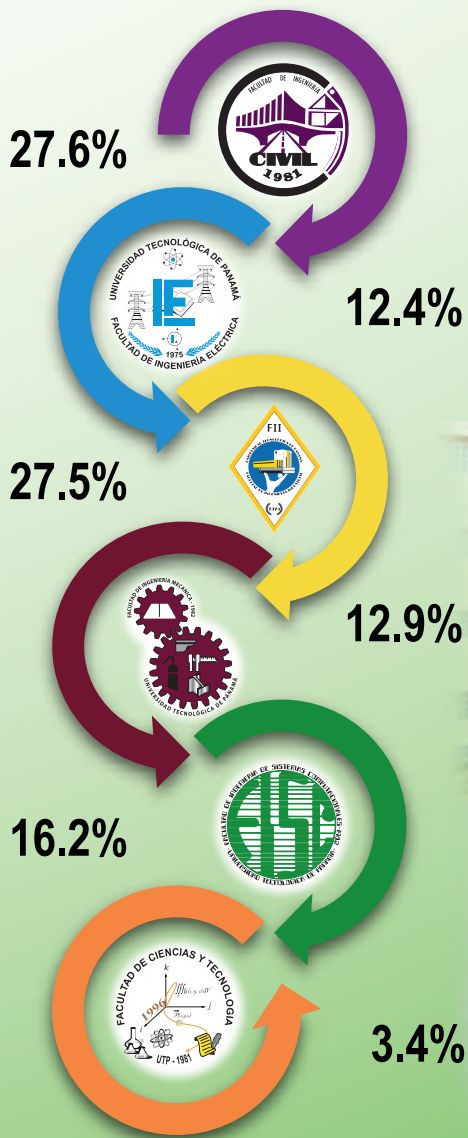


# BOLETÍN

## ESTADÍSTICO 2017



# CONTENIDO

## I. PRESENTACIÓN

## II. ANÁLISIS GENERAL

## III. INDICADORES

### 1. PRIMER SEMESTRE

#### 1.1. Matrícula Total

- 1.1.1. Por Sexo y Turno
- 1.1.2. Por Clase de Ingreso y Turno
- 1.1.3. Por Sede, según Facultad, Carrera y Programa
- 1.1.4. Por Grupo Étnico, según Sede
- 1.1.5. Estudiantes con Discapacidad, según Sede
- 1.1.6. Estudiantes Extranjeros, por Nivel Académico
- 1.1.7. Según País de Origen
- 1.1.8. Por Carrera donde se ofrecen Cursos Virtuales

#### 1.2. Matrícula de Pregrado y Grado

- 1.2.1. Por Sexo, Turno y Clase de Ingreso
- 1.2.2. Por Años de Estudio y Turno

#### 1.3. Sede Panamá

- 1.3.1. Por Sexo, Turno y Clase de Ingreso
- 1.3.2. Por Años de Estudio y Turno

#### 1.4. Centros Regionales

- 1.4.1. Resumen General
- 1.4.2. Por Sexo, Turno y Clase de Ingreso
- 1.4.3. Por Años de Estudio y Turno

#### 1.5. Matrícula de Post-Grado

- 1.5.1. Por Turno y Sexo

#### 1.6. Recurso Humano

##### 1.6.1. Personal Docente

- 1.6.1.1. Por Tiempo de Dedicación y Sexo
- 1.6.1.2. Por Grado Académico Obtenido
- 1.6.1.3. Sede Panamá, por Grado Académico Obtenido
- 1.6.1.4. Centros Regionales, por Grado Académico Obtenido

##### 1.6.2. Personal de Investigación

- 1.6.2.1. Por Condición Laboral y Sexo

##### 1.6.3. Personal Administrativo

- 1.6.3.1. Por Condición Laboral y Sexo

## 2. SEGUNDO SEMESTRE

### 2.1. Matrícula Total

- 2.1.1. Por sexo y Turno, Según Sede
- 2.1.2. Por Sede, según Facultad, Carrera y Programa
- 2.1.3. Estudiantes Extranjeros por Nivel Académico
- 2.1.4. Por Sede y Facultad, según País de Origen
- 2.1.5. Por Carrera donde se ofrecen Cursos Virtuales

### 2.2. Matrícula de Pregrado y Grado

- 2.2.1. Por Años de Estudio y Turno

### 2.3. Matrícula de Post-Grado

- 2.3.1. Por Turno y Sexo

### 2.4. Recurso Humano

#### 2.4.1. Personal Docente

- 2.4.1.1. Por Tiempo de Dedicación y Sexo
- 2.4.1.2. Por Grado Académico Obtenido
- 2.4.1.3. Sede Panamá, por Grado Académico Obtenido
- 2.4.1.4. Centros Regionales, por Grado Académico Obtenido

#### 2.4.2. Personal de Investigación

- 2.4.2.1. Por Condición Laboral y Sexo

#### 2.4.3. Personal Administrativo

- 2.4.3.1. Por Condición Laboral y Sexo

## 3. VERANO

### 3.1. Por Sexo y Turno

### 3.2. Por Sede, según Facultad, Carrera y Programa

### 3.3. Matrícula de Sistema de Ingreso Universitario

## 4. GRADUADOS

### 4.1. Por Sede, según Facultad y Título Obtenido

### 4.2. Por Sede y Sexo

### 4.3. Por Sede y Sexo (1981-2017)

### 4.4. Por Sede y Facultad (1981-2017)

## 5. PRESUPUESTO

### 5.1. Presupuesto Modificado

## CRÉDITOS



# **PRESENTACIÓN**



# PRESENTACIÓN

---

El Boletín Estadístico de la Universidad Tecnológica de Panamá para el año 2017, recopila los datos que muestran el desenvolvimiento de las actividades de la Institución para este periodo.

El documento contiene datos de variables como: oferta académica, matrícula por semestre, graduados, recurso humano, además incluye la gestión universitaria, en el marco de la ejecución de los procesos académicos, de investigación, de extensión y administrativos.

Es importante contar con información oportuna y de calidad, que facilite la gestión adelantada, evitando riesgos en la toma de decisiones y estableciendo rumbos adecuados. Esperamos que el Boletín Estadístico 2017 sea una herramienta de partida para la comunidad universitaria y la sociedad en general, de tal forma que permitan establecer nortes consonantes con el desarrollo del entorno.



# **ANÁLISIS GENERAL**

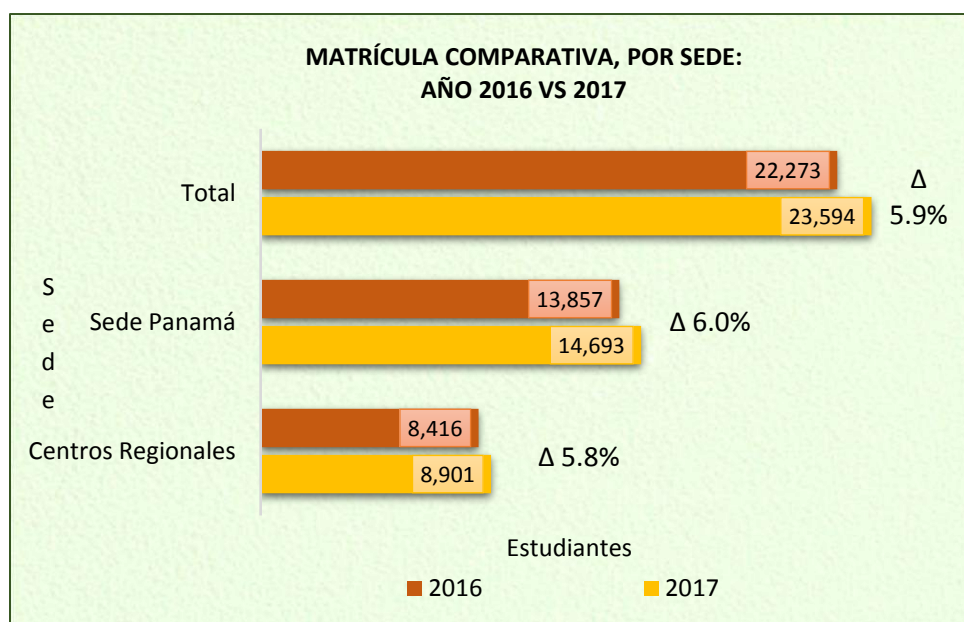


# ANÁLISIS GENERAL

Los indicadores son un mecanismo sistemático para el monitoreo del cumplimiento de la gestión, en especial de la planeación estratégica y, en general, del quehacer institucional. A continuación, se presenta un análisis de las variables como: matrícula, graduados, recurso humano y presupuesto.

## Matrícula

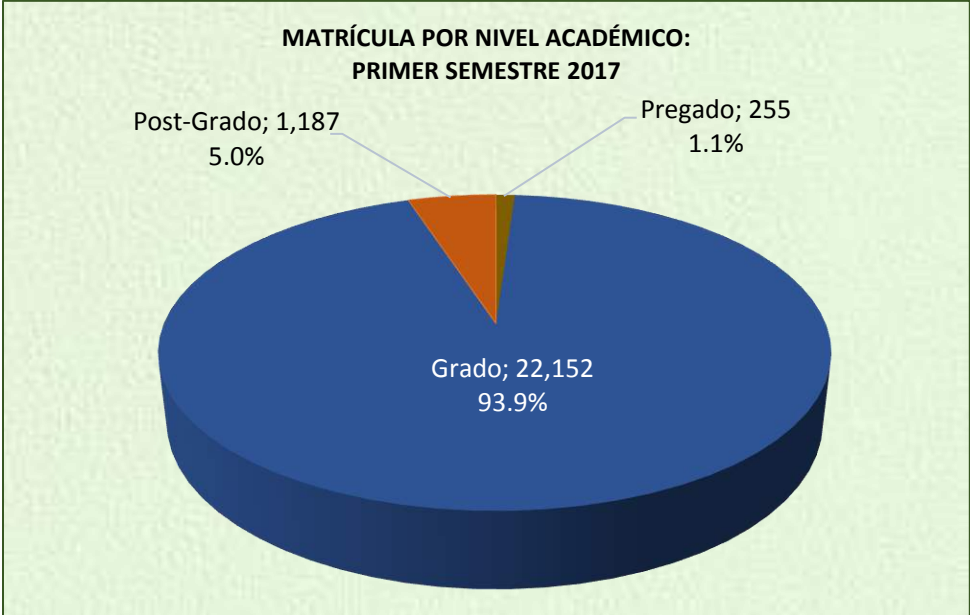
En el primer semestre 2017 la Universidad registró una matrícula de 23,594 estudiantes a nivel nacional, esto representa un incremento del 5.9% en comparación con el año 2016. El mayor aumento de la población estudiantil lo obtuvo la Sede de Panamá con 6.0%, mientras que en los Centros Regionales alcanzó 5.8%.



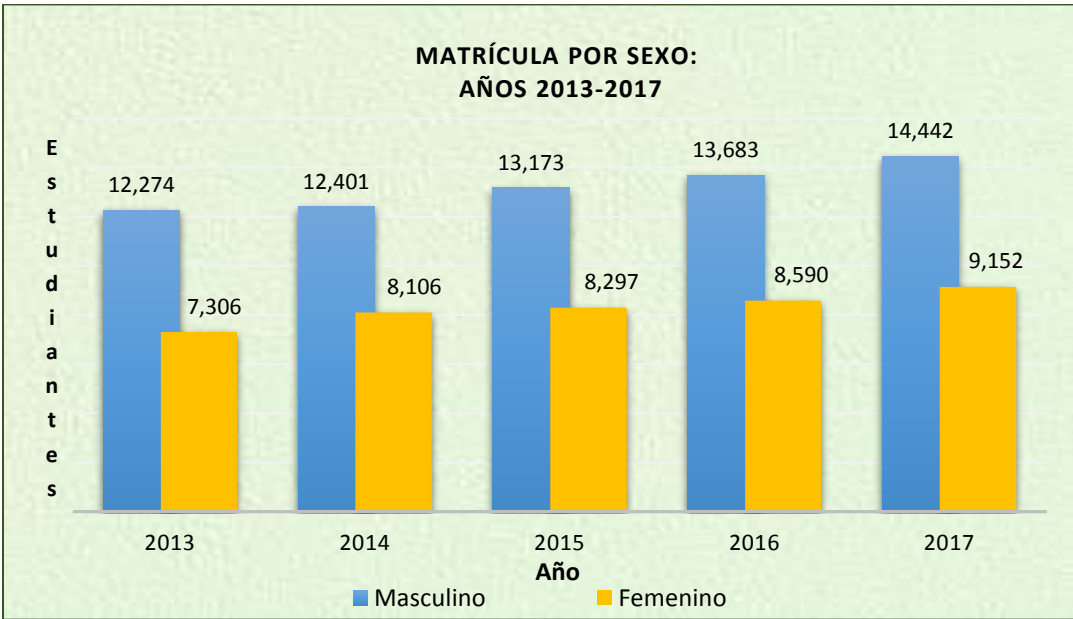
La siguiente gráfica presenta la matrícula por nivel académico y se observa que el nivel de Grado o Licenciatura registró el 93.9% (22,152) de la población estudiantil, seguido del nivel de Post-Grado con 5.0% (1,187), mientras que el nivel de Pre-Grado o Técnico, representa únicamente el 1.1% (255) de los estudiantes, esto es debido a que algunas carreras de Licenciaturas ofertan títulos intermedios cuando el estudiante culmine su tercer año de la carrera.

En cuanto a las carreras que poseen mayor matrícula en el Primer Semestre, el Cuadro [Matrícula Total por Sede, según Facultad y Carrera](#) refleja en primer lugar, la Licenciatura en Logística y

Transporte Multimodal de la Facultad de Ingeniería Industrial (FII) con 2,090 (8.9%), seguida, la Licenciatura en Ingeniería Civil de la Facultad de Ingeniería Civil (FIC) con 1,879 (8.0%) y la carrera de Licenciatura en Ingeniería Industrial, también de la FII con 1,730 (7.3%).



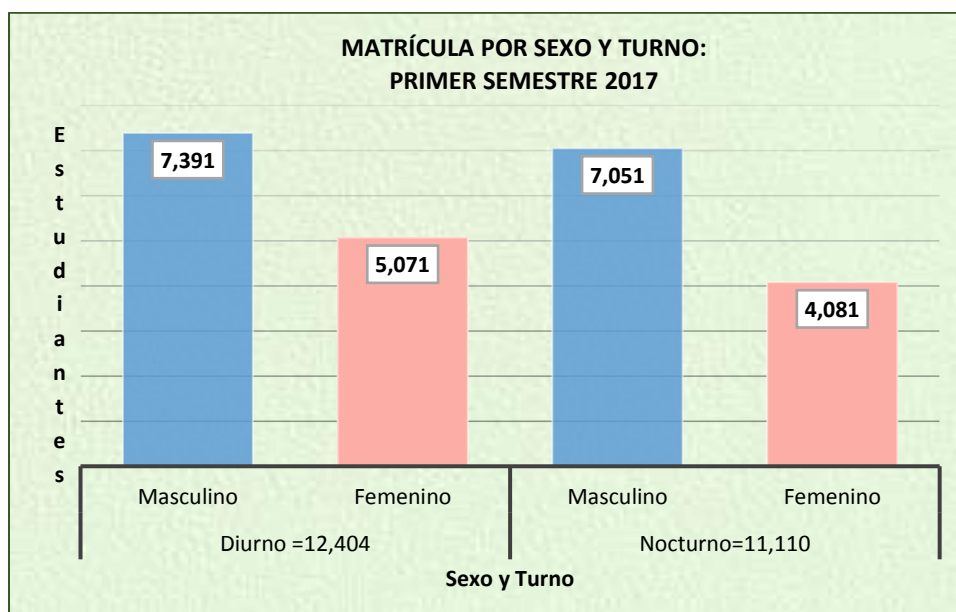
En relación al sexo, el 61.2% (14,442) de la población estudiantil es Masculino y el 38.8% (9,152), Femenino. Como se muestra en la siguiente gráfica la matrícula para ambos sexos se ha incrementado en los últimos 5 años, representando el mayor aumento con 25.3% el sexo Femenino y 17.7% para el Masculino.



Los datos en el Cuadro [Matrícula de Pregrado y Grado por Sexo y Turno, según Facultad y Carrera](#), reflejan que la carrera que aportó la mayor cantidad de hombres a la matrícula de pregrado y grado fue la Licenciatura en Ingeniería Civil de la FIC, 7.9% (1,088), seguida de la carrera de Licenciatura en Desarrollo de Software de la Facultad de Ingeniería de Sistemas Computacionales (FISC), con 7.7% (1,062) y en tercer lugar la carrera de Licenciatura en Ingeniería Electromecánica de la Facultad de Ingeniería Eléctrica (FIE), con, 7.5% (1,033) estudiantes.

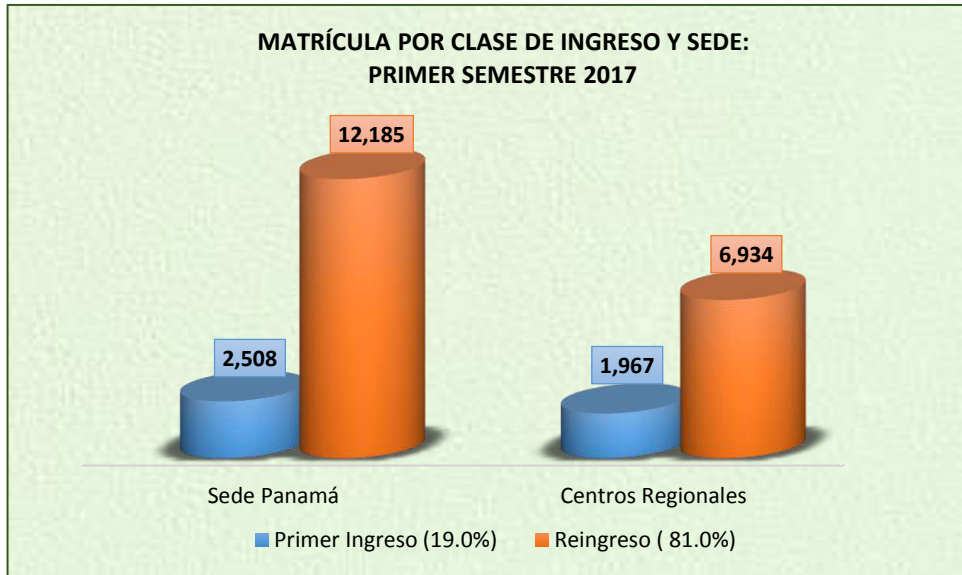
En cuanto a la participación de las mujeres, el mayor número fue en la carrera de Licenciatura en Logística y Transporte Multimodal con 13.9% (1,194), seguida de la Licenciatura en Ingeniería Industrial con 11.9% (1,026), ambas de la FII y en tercer lugar, la Licenciatura en Ingeniería Civil de la FIC con 9.2% (791) estudiantes.

En cuanto a la distribución de la matrícula por turno de estudio, el Diurno concentra la mayor cantidad de estudiantes con 12,462 (52.8%), mientras que 11,132 (47.2%) asisten en el Turno Nocturno.



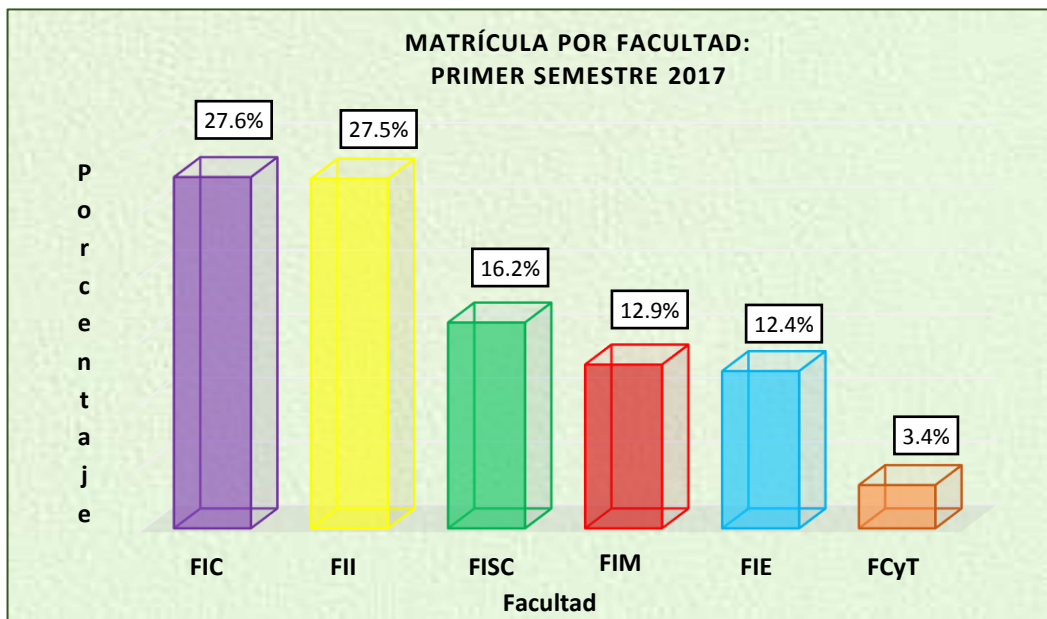
La siguiente gráfica refleja que el 19.0% (4,475) de los estudiantes matriculados son de primer ingreso, de estos 2,508 asisten a la Sede Panamá y 1,967 a los Centros Regionales; mientras que el 81.0% (19,119) restante son estudiantes que continúan sus estudios, siendo 12,185 de la Sede Panamá y 6,934 de los Centros Regionales.



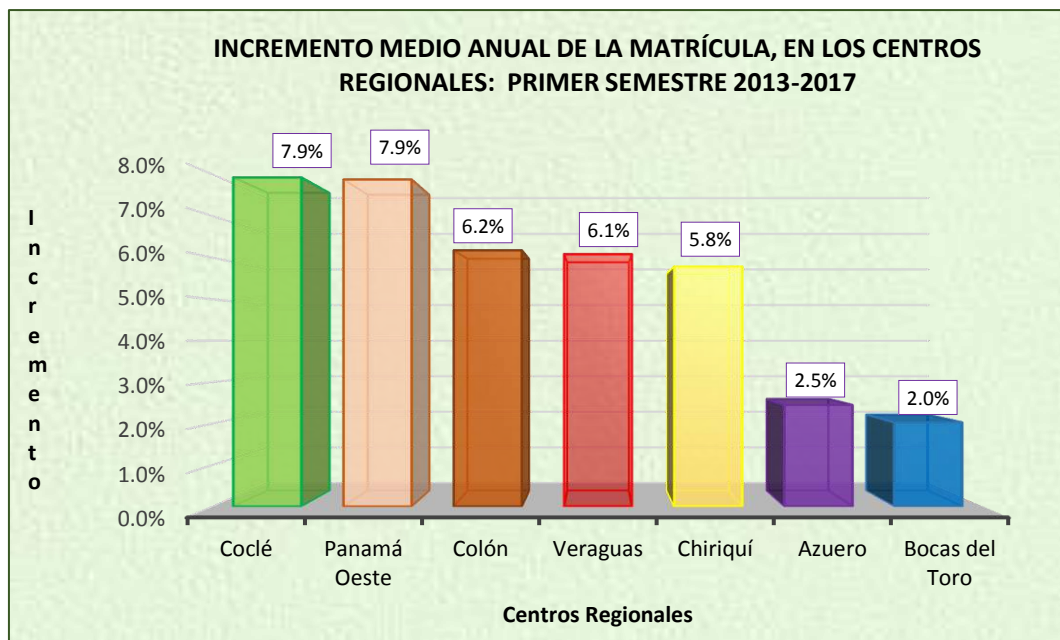


Con relación a la [Matrícula de Estudiantes con Discapacidad](#), 26 declararon tener algún tipo de esta, correspondiendo 50.0% a la Sede Panamá y el otro 50.0% a los Centros Regionales. Los tipos de discapacidad declarada son: 38.5% Motora, 23.1% Auditiva, 15.4% Cognitiva, 15.4% Visceral y un 7.6% Visual.

Por otro lado, la siguiente gráfica refleja la matrícula por Facultad y se aprecia la Facultad de Ingeniería Civil con el mayor porcentaje 27.6%, seguida muy cerca por la Facultad de Ingeniería Industrial con 27.5%; además, las Facultades de Ingeniería de Sistemas Computacionales con 16.2%, Ingeniería Mecánica con 12.9%, mientras que las de Ingeniería Eléctrica y de Ciencias y Tecnología, presentan los porcentajes más bajos con 12.4% y 3.4%, respectivamente.



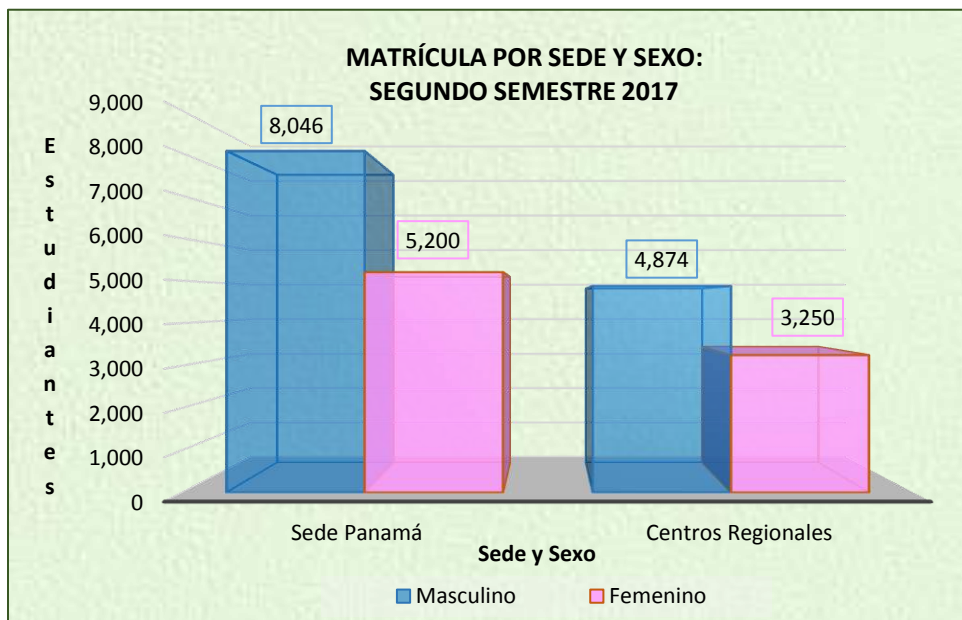
Para concluir el análisis de la matrícula del primer semestre, tenemos que los Centros Regionales han incrementado su matrícula en comparación al año 2013, igualmente, la siguiente gráfica refleja el crecimiento medio anual de los Centros Regionales en los últimos cinco años, donde se observa que los Centros Regionales de Coclé y Panamá Oeste muestran el mayor incremento anual, 7.9% cada uno, seguidos de Colón con 6.2%, Veraguas con 6.1% y Chiriquí con 5.8%; mientras que Azuero y Bocas del Toro experimentaron los menores porcentajes de crecimiento, 2.5% y 2.0%, respectivamente.



## Matrícula del Segundo Semestre

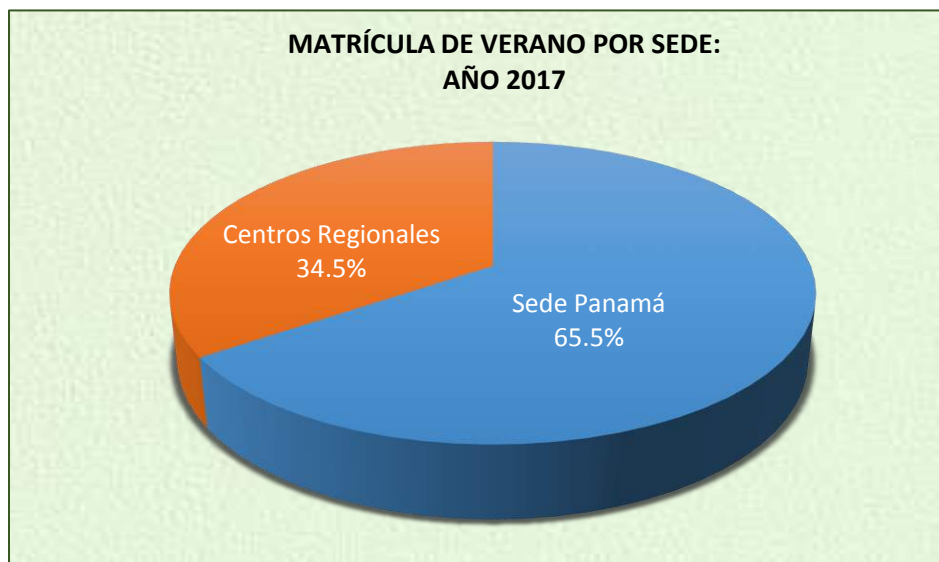
La matrícula en el segundo semestre 2017 fue de 21,370 estudiantes, correspondiendo el 62.0% a la Sede Panamá y el 38.0% a los Centros Regionales.

La distribución de la matrícula por Sede se muestra en la siguiente gráfica y se observa que el sexo masculino tiene mayor presencia tanto en la Sede Panamá como en los Centros Regionales, a nivel nacional representan el 60.5% de la matrícula, es decir, 12,920; y las mujeres, 39.5% (8,450). En relación al turno de estudio, el 53.1% (11,358) asiste al Diurno y el 46.9% (10,012) restante, se atiende en el Nocturno.



### Matrícula de verano

En el periodo de clases de verano se contó con una matrícula de 8,162 estudiantes, esto representa un incremento de 6.6% en comparación con el año anterior 2016. En los Centros Regionales el crecimiento fue mayor, 18.0%, mientras que la Sede Panamá solo registró un incremento de 1.4%.



El Sistema de Ingreso Universitario también realiza cursos de afianzamiento en este periodo para los estudiantes procedentes de escuelas secundarias, y se contó con una participación de 5,332 jóvenes, de los cuales el 53.6% (2,859) son de la Sede Panamá y 46.4% (2,473) de los Centros

Regionales. El 55.6% (2,965) aspira a estudiar carreras de ingenierías y el restante, 44.3% (2,965), carreras de licenciaturas.

## Graduados

La Universidad Tecnológica de Panamá entregó al país en la Promoción 2017, 3,810 graduados, con el fin de cumplir su misión de aportar a la sociedad nuevos profesionales, con pensamiento crítico y socialmente responsable, para contribuir al desarrollo sostenible del país. En la Sede Panamá se graduaron 2,519 estudiantes y en los Centros Regionales, 1,291.

En relación al sexo, el 52.1% (1,986) fueron de sexo Masculino y 47.9% (1,824), Femenino, además, 1 estudiante obtuvo el título de Doctorado, 436 de Maestría, 379 de Post-Grado, 9 de Diplomado, 796 de Licenciatura en Ingeniería, 1,093 de otras Licenciaturas, 14 de Licenciatura en Tecnología, 777 de Técnico en Ingenierías y 305 Técnicos.



## Recurso Humano

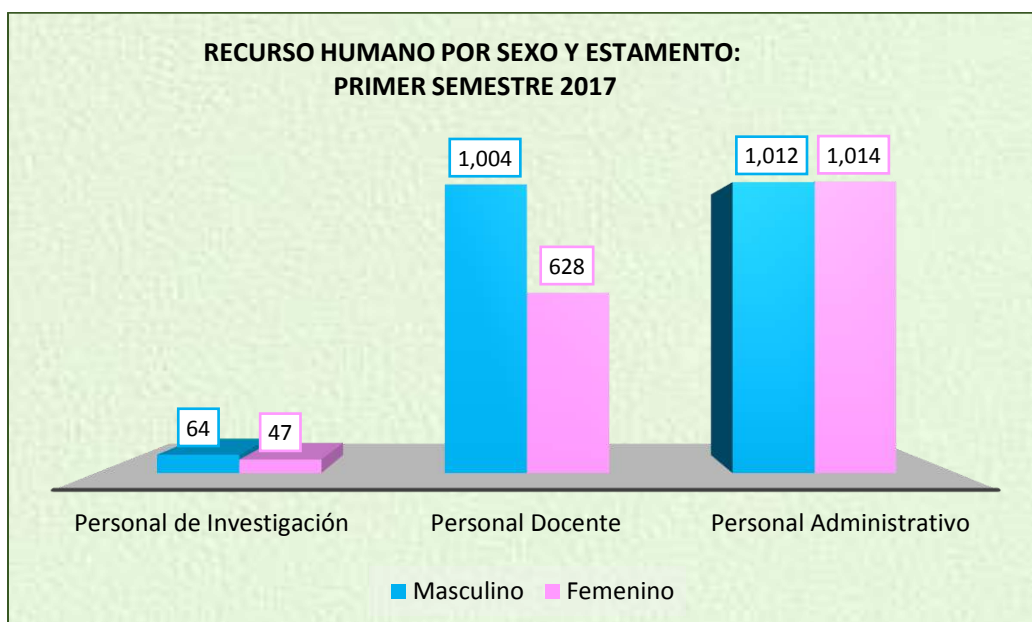
El recurso humano de la Institución está conformado por 3,769 colaboradores, de ellos el 55.2% (2,080) es del sexo masculino y el 44.8% (1,689), Femenino.

El personal docente está integrado por 1,632 profesionales, de ellos 1,004 son de sexo masculino y 628, femenino. En relación al tiempo de dedicación, 521 laboran Tiempo Completo, mientras que

1,111 en Tiempo Parcial. En cuanto a la distribución por Sede, 821 imparten clases en la Sede Panamá y 811 en los Centros Regionales.

El personal administrativo registró 2,026 colaboradores, 1,012 son de sexo masculino y 1,014, femenino. En relación a la condición laboral, 1,024 son permanentes y 1,002, contingentes, además, 1,468 laboraron en la Sede Panamá y 558 en los Centros Regionales.

El personal de investigación lo conformaron 111 colaboradores, 64 son de sexo masculino y 47 de sexo femenino; en relación a la condición laboral, 50 son permanentes y 61, contingentes.



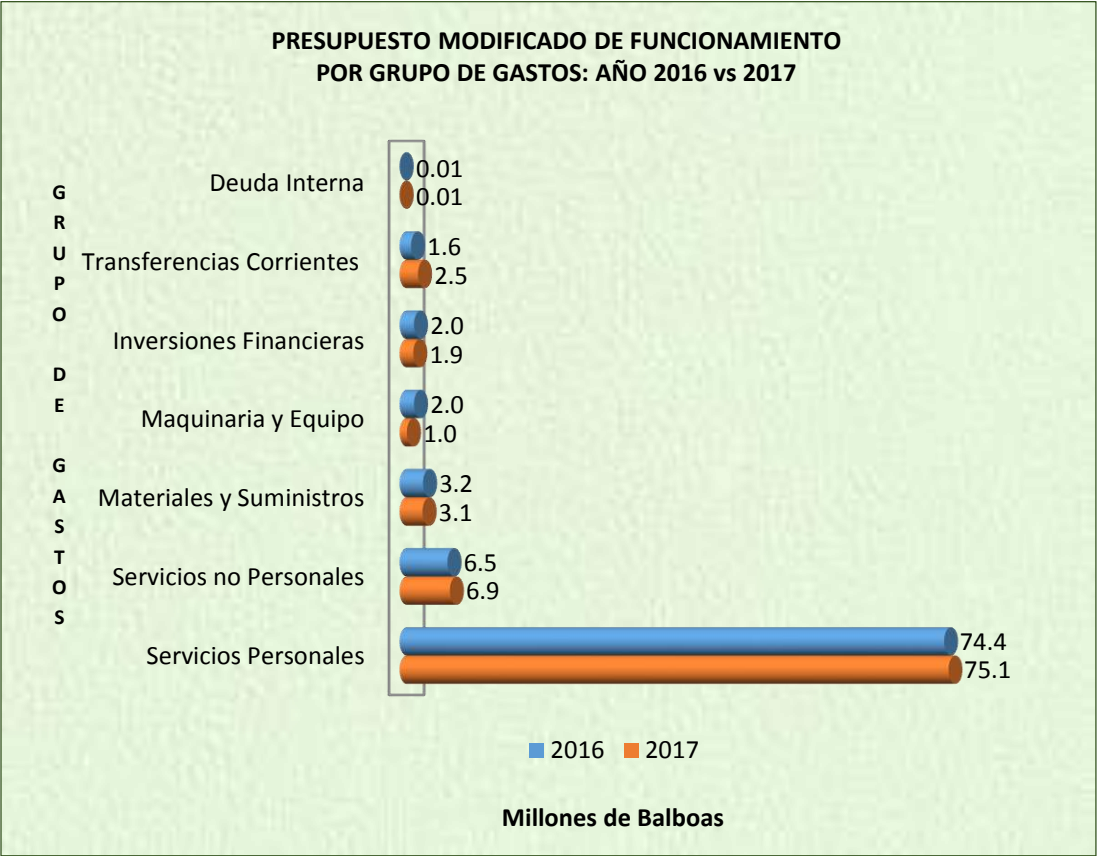
## Presupuesto

En el año 2017 el Presupuesto Modificado ascendió a 104.2 millones de balboas, incrementándose en un 7.5% al compararlo con el 2016. Al presupuesto de funcionamiento le correspondió 90.4 millones de balboas y al de inversión 13.8 millones.

El presupuesto de Funcionamiento lo constituyen los gastos de operaciones, que incluyen los Servicios Personales, compuesto por la cuota patronal y la estructura de personal y tuvieron una asignación de 75.0 millones de balboas, esto representó un leve incremento de 0.8% en comparación con el año 2016.

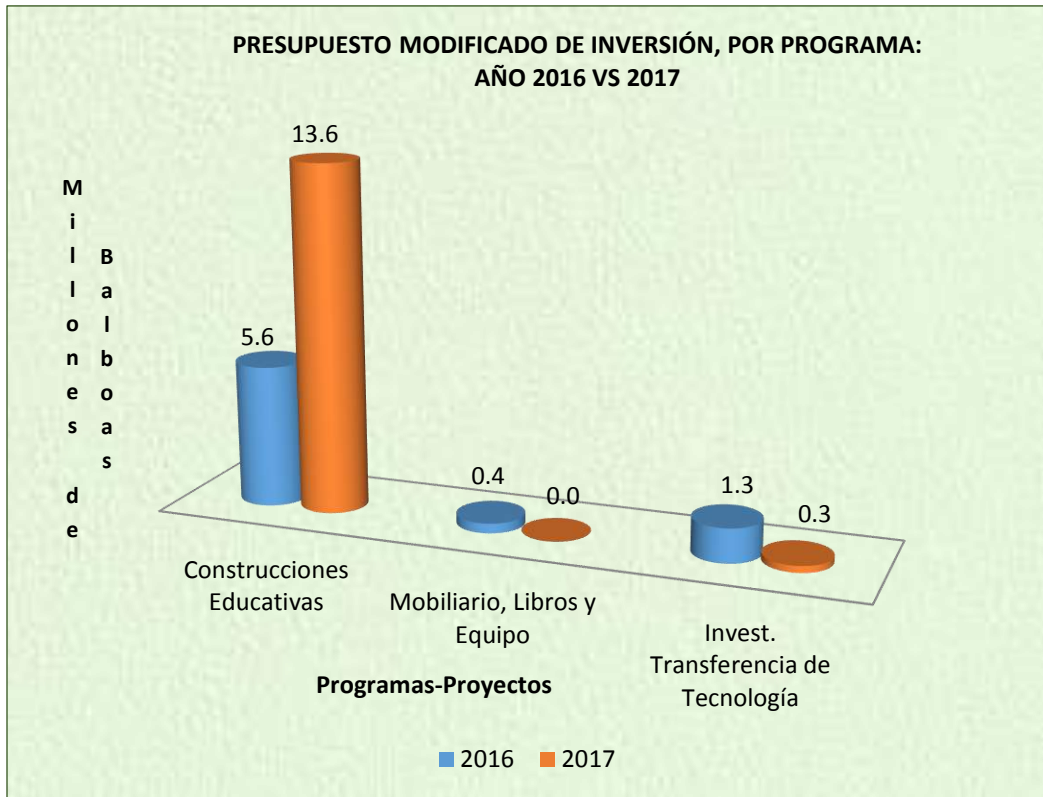
Los Servicios no Personales, que incluye partidas para viáticos, servicios comerciales y financiamientos, consultorías y servicios especiales, se le asignó 6.8 millones de dólares, presentando un aumento de 4.9% en comparación con el año 2016.

Las Transferencias Corrientes aumentaron en 60.0%, mientras que Maquinaria y Equipo; Inversiones Financieras y Materiales y Suministros presentaron disminuciones de 49.1%, 4.8% y 2.1%, respectivamente.



Con respecto a la fuente de Financiamiento de Inversión, la Universidad Tecnológica de Panamá contó con un presupuesto de 13.8 millones de balboas, presentando un crecimiento de 90.3% en comparación con el año 2016.

En el programa de Construcciones Educativas se asignaron 13.6 millones de balboas, es decir, 144.2% más que el año pasado, debido al Programa Nacional de Inversión en Infraestructura (PNII-UTP) 2016-2019. Al programa de Investigación y Transferencia de Tecnología se destinaron 0.2 millones de dólares, reflejando una disminución de 80.5% en relación al año anterior.



Para finalizar se presenta el costo por estudiantes el cual es de B/. 4,420.00, esto representa un incremento de 1.5% en relación al año 2016. Este indicador global se obtiene dividiendo el presupuesto entre la matrícula; por lo tanto, incluye las actividades de investigación y extensión.



# **INDICADORES**





**DATOS E INDICADORES DE LA GESTIÓN UNIVERSITARIA:  
AÑO 2016 VS 2017**

<b>Detalle</b>	<b>2016</b>	<b>2017</b>	<b>Δ (%)</b>
<b>NÚMERO DE CARRERAS: (1)</b>	<b>85</b>	<b>94</b>	<b>10.6</b>
Doctorado	1	1	0.0
Maestrías	23	25	8.7
Post-Grados	4	3	-25.0
Licenciaturas	47	54	14.9
Técnicas	9	10	11.1
Diplomado	1	1	0.0
<b>MATRÍCULA</b>	<b>22,273</b>	<b>23,594</b>	<b>5.9</b>
Doctorado	9	10	11.1
Maestría	842	965	14.6
Post-Grado	177	204	15.3
Diplomado	8	8	0.0
Licenciatura	20,973	22,152	5.6
Técnico	264	255	-3.4
<b>POR CLASE DE INGRESO:</b>			
Primer Ingreso	4,352	4,475	2.8
Reingreso	17,921	19,119	6.7
<b>POR SEXO:</b>			
Hombres	13,683	14,442	5.5
Mujeres	8,590	9,152	6.5
<b>POR TURNO:</b>			
Diurno	11,733	12,462	6.2
Nocturno	10,540	11,132	5.6
<b>POR FACULTAD:</b>			
Civil	6,290	6,512	3.5
Eléctrica	2,953	2,925	-0.9
Industrial	5,985	6,483	8.3
Mecánica	2,710	3,045	12.4
Sistemas Computacionales	3,634	3,823	5.2
Ciencias y Tecnología	701	806	15.0
<b>POR SEDE:</b>			
<b>PANAMA:</b>	<b>13,857</b>	<b>14,693</b>	<b>6.0</b>
<b>Víctor Levi Sasso</b>	<b>13,459</b>	<b>14,298</b>	<b>6.2</b>
Pregrado y Grado	12,553	13,345	6.3
Post-Grado	906	953	5.2
<b>Howard (Pregrado y Grado)</b>	<b>398</b>	<b>395</b>	<b>-0.8</b>
<b>CENTROS REGIONALES:</b>	<b>8,416</b>	<b>8,901</b>	<b>5.8</b>
Azüero	1,261	1,300	3.1
Bocas del Toro	253	220	-13.0
Coclé	901	924	2.6
Colón	777	821	5.7
Chiriquí	2,561	2,705	5.6
Panamá Oeste	1,382	1,548	12.0
Veraguas	1,281	1,383	8.0
<b>GRADUADOS</b>	<b>4,007</b>	<b>3,810</b>	<b>-6.3</b>
Doctorado	4	1	-75.0
Maestría	413	436	5.6
Post-Grado	352	379	7.7
Diplomado	1	9	800.0
Licenciatura	2,105	1,903	-9.6
Técnico	1,132	1,082	-4.4
<b>POR SEDE:</b>			
Panamá	2,737	2,519	-8.0
Centros Regionales	1,270	1,291	1.7
<b>POR SEXO:</b>			
Hombres	2,157	1,986	-7.9
Mujeres	1,850	1,824	-1.4

**DATOS E INDICADORES DE LA GESTION UNIVERSITARIA:  
AÑO 2016 VS 2017 (Conclusión)**


Detalle	2,016	2,017	Δ (%)
<b>PERSONAL DOCENTE</b>	<b>1,537</b>	<b>1,632</b>	<b>6.2</b>
<b>POR SEDE Y SEXO:</b>			
<b>PANAMÁ:</b>	<b>777</b>	<b>821</b>	<b>5.7</b>
Hombres	472	501	6.1
Mujeres	305	320	4.9
<b>CENTROS REGIONALES:</b>	<b>760</b>	<b>811</b>	<b>6.7</b>
Hombres	471	503	6.8
Mujeres	289	308	6.6
<b>POR TIEMPO DE DEDICACIÓN:</b>			
Tiempo Completo	475	521	9.7
Tiempo Parcial	1,062	1,111	4.6
<b>POR SEDE Y CATEGORÍA</b>			
<b>PANAMÁ:</b>	<b>777</b>	<b>821</b>	<b>5.7</b>
Titulares	140	148	5.7
Agregados	2	1	-50.0
Adjuntos	1	1	0.0
Especiales	263	297	12.9
Instructores A	341	350	2.6
Instructores B	30	24	-20.0
<b>CENTROS REGIONALES:</b>	<b>760</b>	<b>811</b>	<b>6.7</b>
Titulares	54	57	5.6
Adjuntos	4	3	-25.0
Especiales	172	220	27.9
Instructores A	526	526	0.0
Instructores B	4	5	25.0
<b>PERSONAL DE INVESTIGACIÓN</b>	<b>93</b>	<b>111</b>	<b>19.4</b>
Hombres	57	64	12.3
Mujeres	36	47	30.6
<b>PERSONAL ADMINISTRATIVO</b>	<b>1,987</b>	<b>2,026</b>	<b>2.0</b>
Hombres	986	1,012	2.6
Mujeres	1,001	1,014	1.3
<b>PRESUPUESTO MODIFICADO</b>	<b>96,964,963</b>	<b>104,281,476</b>	<b>7.5</b>
<b>Funcionamiento</b>	<b>89,691,457</b>	<b>90,442,000</b>	<b>0.8</b>
Servicios Personales	74,445,720	75,055,640	0.8
Servicios no Personales	6,535,629	6,858,856	4.9
Materiales y Suministros	3,200,245	3,134,415	-2.1
Maquinaria y Equipo	1,967,000	1,001,489	-49.1
Inversiones Financieras	1,962,000	1,868,100	-4.8
Transferencias Corrientes	1,570,863	2,513,500	60.0
Deuda Interna	10,000	10,000	0.0
<b>Inversiones</b>	<b>7,273,506</b>	<b>13,839,476</b>	<b>90.3</b>
Construcciones Educativas	5,559,671	13,578,928	144.2
Mobiliario, Libros y Equipo	379,329		-100.0
Invest. Transferencia de Tecnología	1,334,506	260,548	-80.5
<b>COSTO POR ESTUDIANTES</b>	<b>4,353</b>	<b>4,420</b>	<b>1.5</b>

(1) Incluye solamente las carreras que tuvieron matrícula.




# **I. PRIMER SEMESTRE**



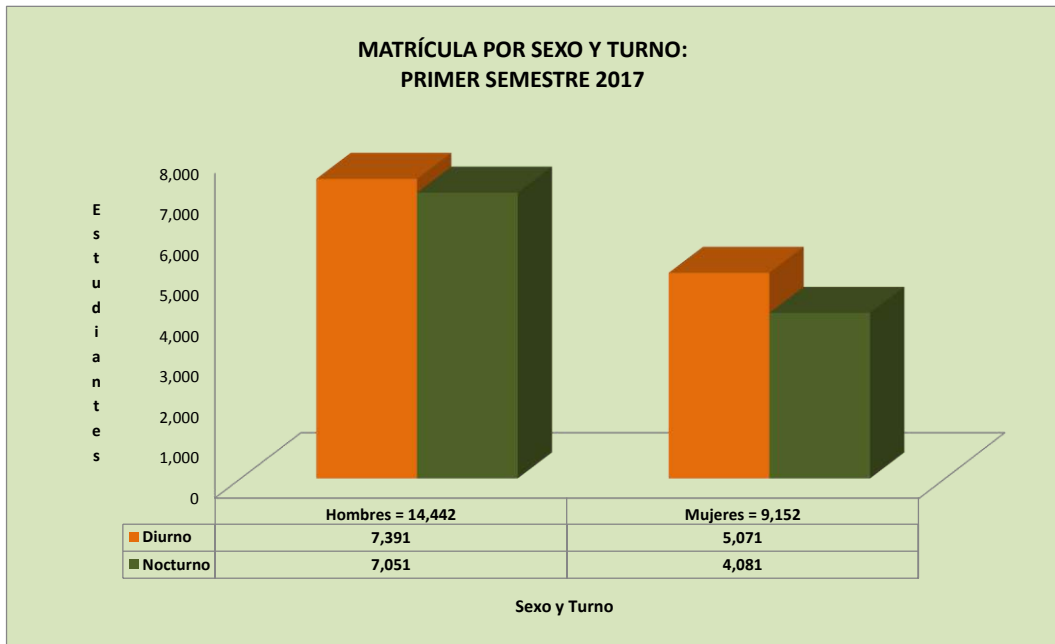


# **I.I. MATRÍCULA TOTAL**



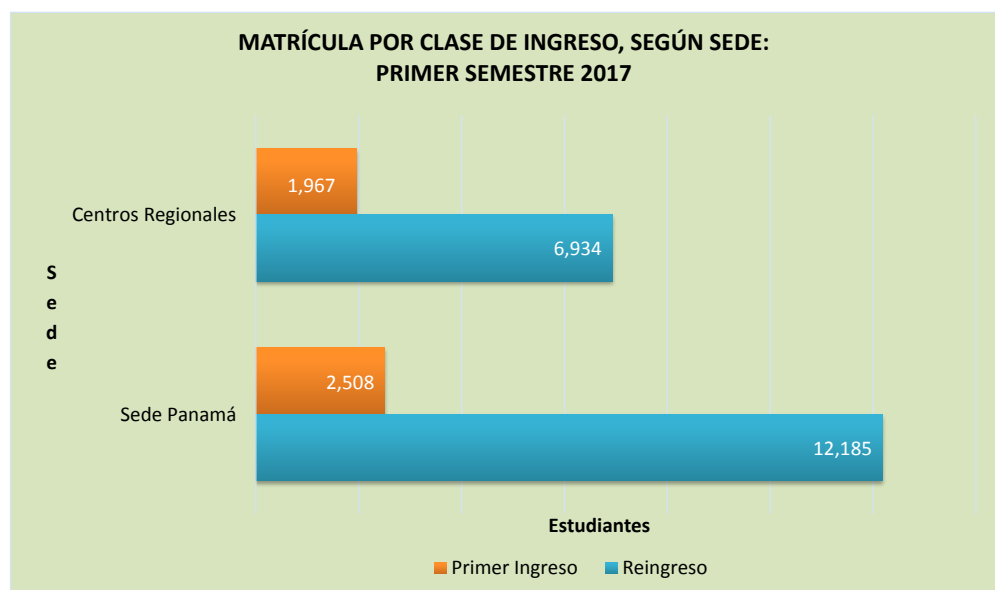
**MATRÍCULA POR SEXO Y TURNO, SEGÚN SEDE:  
PRIMER SEMESTRE 2017**

Sede	Matrícula							
	Total	%	Sexo y Turno					
			Hombres			Mujeres		
			Sub- Total	Turno		Sub- Total	Turno	
Diurno	Nocturno	Diurno		Nocturno				
<b>TOTAL</b>	<b>23,594</b>	<b>100.0</b>	<b>14,442</b>	<b>7,391</b>	<b>7,051</b>	<b>9,152</b>	<b>5,071</b>	<b>4,081</b>
Porcentaje	100.0		61.2	31.3	29.9	38.8	21.5	17.3
<b>SEDE PANAMÁ</b>	<b>14,693</b>	<b>62.3</b>	<b>9,003</b>	<b>5,061</b>	<b>3,942</b>	<b>5,690</b>	<b>3,301</b>	<b>2,389</b>
Facultad de Ing. Civil	3,611	15.3	1,901	1,005	896	1,710	999	711
Facultad de Ing. Eléctrica	1,786	7.6	1,448	916	532	338	239	99
Facultad de Ing. Industrial	3,933	16.7	1,690	832	858	2,243	1,242	1,001
Facultad de Ing. Mecánica	2,170	9.2	1,674	883	791	496	289	207
Facultad de Ing. de Sistemas Comp.	2,569	10.9	2,088	1,305	783	481	283	198
Facultad de Ciencias y Tecnología	624	2.6	202	120	82	422	249	173
<b>CENTROS REGIONALES</b>	<b>8,901</b>	<b>37.7</b>	<b>5,439</b>	<b>2,330</b>	<b>3,109</b>	<b>3,462</b>	<b>1,770</b>	<b>1,692</b>
Azuero	1,300	5.5	758	322	436	542	276	266
Bocas del Toro	220	0.9	135	6	129	85	10	75
Coclé	924	3.9	555	260	295	369	199	170
Colón	821	3.5	542	45	497	279	40	239
Chiriquí	2,705	11.5	1,650	712	938	1,055	482	573
Panamá Oeste	1,548	6.6	932	440	492	616	377	239
Veraguas	1,383	4.4	867	545	322	516	386	130



**MATRÍCULA POR CLASE DE INGRESO Y TURNO, SEGÚN SEDE:  
PRIMER SEMESTRE 2017**

Sede	Clase de Ingreso								
	Total	Primer Ingreso				Reingreso			
		Sub-Total	%	Turno		Sub-Total	%	Turno	
				Diurno	Nocturno			Diurno	Nocturno
<b>TOTAL</b>	<b>23,594</b>	<b>4,475</b>	<b>100.0</b>	<b>3,453</b>	<b>1,022</b>	<b>19,119</b>	<b>100.0</b>	<b>9,009</b>	<b>10,110</b>
<b>SEDE PANAMÁ</b>	<b>14,693</b>	<b>2,508</b>	<b>56.0</b>	<b>2,171</b>	<b>337</b>	<b>12,185</b>	<b>63.7</b>	<b>6,191</b>	<b>5,994</b>
Facultad de Ing. Civil	3,611	476	10.6	398	78	3,135	16.4	1,606	1,529
Facultad de Ing. Eléctrica	1,786	284	6.3	252	32	1,502	7.9	903	599
Facultad de Ing. Industrial	3,933	718	16.0	592	126	3,215	16.8	1,482	1,733
Facultad de Ing. Mecánica	2,170	404	9.0	345	59	1,766	9.2	827	939
Facultad de Ing. de Sistemas Comp.	2,569	488	10.9	446	42	2,081	10.9	1,142	939
Facultad de Ciencias y Tecnología	624	138	3.1	138		486	2.5	231	255
<b>CENTROS REGIONALES</b>	<b>8,901</b>	<b>1,967</b>	<b>44.0</b>	<b>1,282</b>	<b>685</b>	<b>6,934</b>	<b>36.3</b>	<b>2,818</b>	<b>4,116</b>
Azuero	1,300	261	5.8	142	119	1,039	5.4	456	583
Bocas del Toro	220	34	0.8		34	186	1.0	16	170
Coclé	924	229	5.1	173	56	695	3.6	286	409
Colón	821	129	2.9	44	85	692	3.6	41	651
Chiriquí	2,705	571	12.8	357	214	2,134	11.2	837	1,297
Panamá Oeste	1,548	384	8.6	259	125	1,164	6.1	558	606
Veraguas	1,383	359	8.0	307	52	1,024	5.4	624	400









**MATRÍCULA TOTAL POR SEDE, SEGÚN FACULTAD Y CARRERA / PROGRAMA:  
PRIMER SEMESTRE 2017 (Conclusión)**

Facultad y Carrera / Programa	Matrícula									
	Total		Sede Panamá (1)	Centros Regionales						
	No.	%		Sub-Total	Azuero	Bocas del Toro	Coclé	Colón	Chiriquí	Panamá Oeste
<b>FACULTAD DE CIENCIAS Y TECNOLOGÍA</b>	<b>806</b>	<b>3.4</b>	<b>624</b>	<b>182</b>	<b>26</b>	<b>5</b>			<b>104</b>	<b>47</b>
<b>Maestría y Post-Grado</b>	<b>131</b>	<b>0.6</b>	<b>100</b>	<b>31</b>	<b>8</b>	<b>5</b>				<b>18</b>
Ciencias Físicas	8	0.0	8							
Docencia Superior con Esp. en Tecn. y Didáctica Educativa	113	0.5	82	31	8	5				18
Ingeniería en Matemática	10	0.0	10							
<b>Diplomado en Mediación con Énfasis en Ciencias y Tecnología</b>	<b>8</b>	<b>0.0</b>	<b>8</b>							
<b>Licenciatura en Ingeniería</b>	<b>176</b>	<b>0.7</b>	<b>176</b>							
Alimentos	162	0.7	162							
Forestal	14	0.1	14							
<b>Licenciatura en Comunicación Ejecutiva Bilingüe</b>	<b>491</b>	<b>2.1</b>	<b>340</b>	<b>151</b>	<b>18</b>				<b>104</b>	<b>29</b>

NOTA: Cualquier diferencia en los porcentajes se debe al redondeo.

(1) Incluye: Howard y Campus Dr. Víctor Levi Sasso

(2) Carreras en transición

**MATRÍCULA POR GRUPO ÉTNICO, SEGÚN SEDE:  
PRIMER SEMESTRE 2017**

Sede	Matrícula											
	Total	Grupo Étnico										No Especificado
		Afro	Blanco	Mestizo	Asiático	Originario						
					Guna	Ngábe	Buglé	Wounan	Emberá	Otros		
<b>TOTAL</b>	<b>18,309</b>	<b>1,705</b>	<b>11,770</b>	<b>3,838</b>	<b>407</b>	<b>208</b>	<b>96</b>	<b>4</b>	<b>3</b>	<b>7</b>	<b>22</b>	<b>249</b>
Porcentaje	100.0	9.3	64.3	21.0	2.2	1.1	0.5	0.0	0.0	0.0	0.1	1.4
<b>SEDE PANAMÁ</b>	<b>11,595</b>	<b>1,172</b>	<b>7,149</b>	<b>2,588</b>	<b>329</b>	<b>140</b>	<b>35</b>	<b>2</b>	<b>2</b>	<b>5</b>	<b>8</b>	<b>165</b>
Facultad de Ing. Civil	3,080	323	1,979	647	42	34	13	1		1	2	38
Facultad de Ing. Eléctrica	1,586	149	1,008	323	61	19	3				1	22
Facultad de Ing. Industrial	3,019	289	1,802	740	100	27	7	1	2	2	2	47
Facultad de Ing. Mecánica	1,629	168	986	378	47	19	8				1	22
Facultad de Ing. de Sistemas Comp.	1,891	198	1,132	417	68	38	3			2	1	32
Facultad de Ciencias y Tecnología	390	45	242	83	11	3	1				1	4
<b>CENTROS REGIONALES</b>	<b>6,714</b>	<b>533</b>	<b>4,621</b>	<b>1,250</b>	<b>78</b>	<b>68</b>	<b>61</b>	<b>2</b>	<b>1</b>	<b>2</b>	<b>14</b>	<b>84</b>
Azuero	988	42	729	193	8	6	2				1	7
Bocas del Toro	170	20	70	38	1	8	30				1	2
Coclé	753	48	589	86	12	4	1	1			2	10
Colón	608	229	300	52	7	8			1		1	10
Chiriquí	2,078	74	1,424	492	22	16	21				4	25
Panamá Oeste	1,079	90	739	201	15	15		1	1		1	16
Veraguas	1,038	30	770	188	13	11	7	1			4	14

Fuente: Sistema de Matrícula Institucional (Encuesta Socioeconómica).

**MATRÍCULA DE ESTUDIANTES CON DISCAPACIDAD, POR FACULTAD Y SEXO, SEGÚN SEDE Y TIPO: PRIMER SEMESTRE 2017**

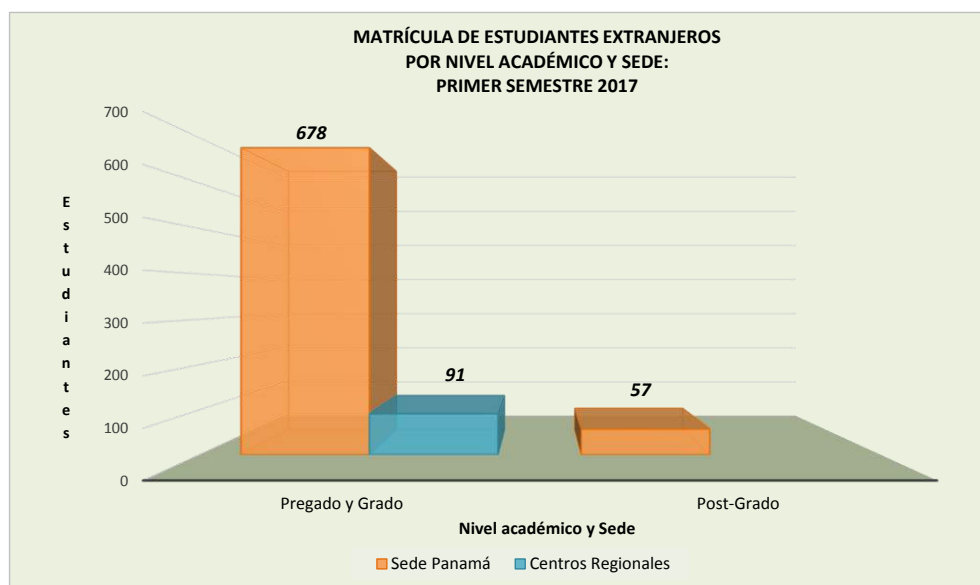
Sede y Tipo de Discapacidad	Estudiantes con Discapacidad											
	Total	Sexo		Facultades								
				Civil		Eléctrica	Industrial		Mecánica	Sistemas Computacionales		Ciencias y Tecnología
		Hombres	Mujeres	Hombres	Mujeres	Hombres	Hombres	Mujeres	Hombres	Hombres	Mujeres	Mujeres
<b>Total</b>	<b>26</b>	<b>14</b>	<b>12</b>	<b>3</b>	<b>1</b>	<b>1</b>	<b>2</b>	<b>3</b>	<b>1</b>	<b>7</b>	<b>5</b>	<b>3</b>
Porcentaje	100.0	53.8	46.2	11.5	3.8	3.8	7.7	11.5	3.8	26.9	19.2	11.5
<b>Sede Panamá</b>	<b>13</b>	<b>9</b>	<b>4</b>	<b>2</b>		<b>1</b>	<b>1</b>	<b>1</b>	<b>1</b>	<b>4</b>	<b>2</b>	<b>1</b>
Auditiva	3	1	2	1				1			1	
Visual	2	2		1			1					
Motora	4	3	1						1	2	1	
Cognitiva	2	2								2		
Visceral	2	1	1			1						1
<b>Centros Regionales</b>	<b>13</b>	<b>5</b>	<b>8</b>	<b>1</b>	<b>1</b>		<b>1</b>	<b>2</b>		<b>3</b>	<b>3</b>	<b>2</b>
<b>Coclé</b>	<b>5</b>	<b>2</b>	<b>3</b>		<b>1</b>		<b>1</b>	<b>2</b>		<b>1</b>		
Auditiva	3		3		1			2				
Motora	1	1					1					
Cognitiva	1	1								1		
<b>Colón</b>	<b>1</b>	<b>1</b>		<b>1</b>								
Motora	1	1		1								
<b>Chiriquí</b>	<b>5</b>	<b>1</b>	<b>4</b>							<b>1</b>	<b>2</b>	<b>2</b>
Motora	2	1	1							1		1
Cognitiva	1		1								1	
Visceral	2		2								1	1
<b>Veraguas</b>	<b>2</b>	<b>1</b>	<b>1</b>							<b>1</b>	<b>1</b>	
Motora	2	1	1							1	1	

NOTA: Solo aparecen registrados los estudiantes que declaran su discapacidad  
Fuente: Dirección de Inclusión e Integración Universitaria

**MATRÍCULA DE ESTUDIANTES EXTRANJEROS, POR NIVEL ACADÉMICO  
SEGÚN SEDE: PRIMER SEMESTRE 2017**

Sede	Matrícula	Estudiantes Extranjeros			
		Estudiantes Extranjeros	Porcentaje	Nivel Académico	
				Pregrado y Grado	Post-Grado
<b>TOTAL</b>	<b>23,594</b>	<b>826</b>	<b>3.5</b>	<b>769</b>	<b>57</b>
<b>SEDE PANAMÁ</b>	<b>14,693</b>	<b>735</b>	<b>3.1</b>	<b>678</b>	<b>57</b>
Facultad de Ing. Civil	3,611	151	0.6	128	23
Facultad de Ing. Eléctrica	1,786	90	0.4	87	3
Facultad de Ing. Industrial	3,933	199	0.8	185	14
Facultad de Ing. Mecánica	2,170	138	0.6	137	1
Facultad de Ing. de Sistemas Comp.	2,569	120	0.5	113	7
Facultad de Ciencias y Tecnología	624	37	0.2	28	9
<b>CENTROS REGIONALES</b>	<b>8,901</b>	<b>91</b>	<b>0.4</b>	<b>91</b>	
Azuero	1,300	10	0.0	10	
Bocas del Toro	220	2	0.0	2	
Coclé	924	9	0.0	9	
Colón	821	18	0.1	18	
Chiriquí	2,705	25	0.1	25	
Panamá Oeste	1,548	21	0.1	21	
Veraguas	1,383	6	0.0	6	

Fuente: Sistema de Matrícula Institucional  
Elaborado en el Departamento de Estadística e Indicadores



**MATRÍCULA DE ESTUDIANTES EXTRANJEROS POR SEDE Y FACULTAD, SEGÚN PAÍS DE ORIGEN:  
PRIMER SEMESTRE 2017**

País de Origen	Total		Sede Panamá							Centros Regionales							
	N°	%	Sub-Total	Facultad						Sub- Total	Azuero	Bocas del Toro	Coclé	Colón	Chiriquí	Pmá Oeste	Veraguas
				Civil	Eléctrica	Industrial	Mecánica	Sist. Comp.	Ciencias y Tecn.								
<b>TOTAL</b>	<b>826</b>	100.0	<b>735</b>	<b>151</b>	<b>90</b>	<b>199</b>	<b>138</b>	<b>120</b>	<b>37</b>	<b>91</b>	<b>10</b>	<b>2</b>	<b>25</b>	<b>9</b>	<b>18</b>	<b>21</b>	<b>6</b>
Porcentaje	100.0		89.0	18.3	10.9	24.1	16.7	14.5	4.5	11.0	1.2	0.2	3.0	1.1	2.2	2.5	0.7
Alemania	7	0.8	6	2		4				1			1				
Angola	1	0.1	1				1										
Argentina	4	0.5	4	1	3												
Australia	1	0.1	1						1								
Austria	1	0.1	1						1								
Belice	1	0.1	1	1													
Bolivia	3	0.4	2			1		1		1			1				
Brasil	6	0.7	6	2		1	1	2									
Chile	8	1.0	8	3	1	2			2								
China - República Popular	5	0.6	5	2		2		1									
Colombia	304	36.8	257	59	28	74	54	31	11	47	8	1	9	4	15	10	
Corea Del Sur	1	0.1	1					1									
Costa Rica	12	1.5	7	1	1	2	1		2	5			4	1			
Cuba	10	1.2	10	3	1	4	1	1									
Ecuador	9	1.1	8	2	3	3				1							1
El Salvador	25	3.0	24	1	4	7	9	3		1	1						
España	28	3.4	28	8	1	5	9	4	1								
Estados Unidos	2	0.2	2				1	1									
Francia	2	0.2	2		1			1									
Ghana	1	0.1	1		1												
Guatemala	7	0.8	6			3	1	2		1		1					
Haití	3	0.4	3					2	1								
Honduras	16	1.9	9	2	3			2	2	7			2	1		2	2
India	8	1.0	6			1	2	3		2					1		1
Italia	21	2.5	20	3	3	3	6	5		1			1				
México	12	1.5	10	5	3		2	2		2			1				1
Nicaraguas	28	3.4	23	8	4	5	2	3	1	5					1	4	
Perú	21	2.5	17	2	1	7	3	4		4			1	1		2	
Polonia	2	0.2	2						2								
Portugal	7	0.8	7	1	1	1	1	3									
Reino Unido	1	0.1								1			1				
República Dominicana	9	1.1	7	1		1		4	1	2					1	1	
Rusia	2	0.2	2				1	1									
Uruguay	3	0.4	3				1	2									
Venezuela	252	30.5	242	42	30	73	40	43	14	10	1		4	2		2	1
Vietnam	1	0.1	1	1													
Yugoslavia	2	0.2	2	1	1												

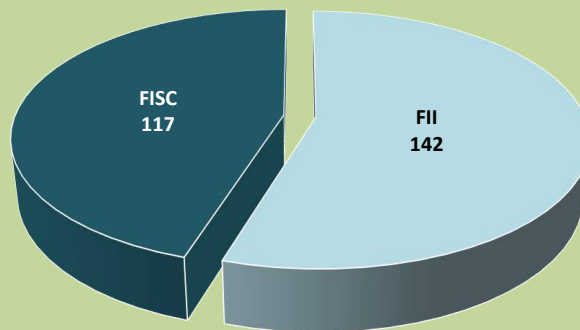
Fuente: Sistema de Matrícula Institucional  
Elaborado en el Departamento de Estadística e Indicadores


**CARRERAS Y PROGRAMAS DONDE SE OFRECEN CURSOS VIRTUALES:  
PRIMER SEMESTRE 2017**

Facultad, Carrera y Programas	Cursos Virtuales	
	Matrícula	Porcentaje
<b>TOTAL</b>	<b>259</b>	<b>100.0</b>
<b>FACULTAD DE ING. INDUSTRIAL</b>	<b>142</b>	<b>54.8</b>
Lic. en Ing. Industrial	118	45.6
Lic. en Mercadeo y Negocio Internacional	24	9.3
<b>FACULTAD DE ING. DE SISTEMAS COMPUTACIONALES</b>	<b>117</b>	<b>45.2</b>
Maestría en Informática Educativa	81	31.3
Lic. en Ing. de Sistemas y Computación	17	6.6
Lic. en Ing. de Sistemas de Información	19	7.3


Fuente: Dirección de Tecnologías de Información y Telecomunicaciones (DITIC)

**MATRÍCULA DE CURSOS VIRTUALES POR FACULTAD:  
PRIMER SEMESTRE 2017**





## **I.2. MATRÍCULA DE PREGRADO Y GRADO**



**RESUMEN DE MATRÍCULA DE PREGRADO Y GRADO, POR SEXO, TURNO  
Y CLASE DE INGRESO, SEGÚN FACULTAD Y CARRERA:  
PRIMER SEMESTRE 2017**

Facultad y Carrera	Matrícula de Pregado y Grado							
	Total		Sexo		Turno		Clase de Ingreso	
	Nº	%	Hombres	Mujeres	Diurno	Nocturno	Primer Ingreso	Reingreso
<b>TOTAL</b>	<b>22,407</b>	<b>100.0</b>	<b>13,806</b>	<b>8,601</b>	<b>12,314</b>	<b>10,093</b>	<b>4,611</b>	<b>17,796</b>
<b>Total de Licenciatura</b>	<b>22,152</b>	<b>98.9</b>	<b>13,597</b>	<b>8,555</b>	<b>12,129</b>	<b>10,023</b>	<b>4,593</b>	<b>17,559</b>
Ingeniería	9,929	44.3	6,135	3,794	8,399	1,530	2,499	7,430
Licenciatura	12,210	54.5	7,451	4,759	3,730	8,480	2,094	10,116
Tecnología	13	0.1	11	2		13		13
<b>Total de Técnico en Ingeniería</b>	<b>242</b>	<b>1.1</b>	<b>201</b>	<b>41</b>	<b>185</b>	<b>57</b>	<b>18</b>	<b>224</b>
<b>Total de Técnico</b>	<b>13</b>	<b>0.1</b>	<b>8</b>	<b>5</b>		<b>13</b>		<b>13</b>
<b>FACULTAD DE ING. CIVIL</b>	<b>6,231</b>	<b>27.8</b>	<b>3,392</b>	<b>2,839</b>	<b>3,294</b>	<b>2,937</b>	<b>1,237</b>	<b>4,994</b>
<b>Licenciatura en Ingeniería</b>	<b>2,912</b>	<b>13.0</b>	<b>1,549</b>	<b>1,363</b>	<b>2,489</b>	<b>423</b>	<b>664</b>	<b>2,248</b>
Ambiental	476	2.1	194	282	431	45	147	329
Civil	1,879	8.4	1,088	791	1,612	267	337	1,542
Geológica	44	0.2	20	24	19	25	18	26
Geomática	89	0.4	47	42	59	30	37	52
Marítima Portuaria	424	1.9	200	224	368	56	125	299
<b>Licenciatura en</b>	<b>3,318</b>	<b>14.8</b>	<b>1,843</b>	<b>1,475</b>	<b>805</b>	<b>2,513</b>	<b>573</b>	<b>2,745</b>
Dibujo Automatizado	83	0.4	44	39		83	11	72
Edificaciones	1,326	5.9	824	502	218	1,108	267	1,059
Operaciones Marítimas y Portuarias	1,019	4.5	484	535	505	514	103	916
Saneamiento y Ambiente	372	1.7	164	208	27	345	95	277
Topografía	518	2.3	327	191	55	463	97	421
<b>Técnico en Ing. con Esp. en Edificaciones (1)</b>	<b>1</b>	<b>0.0</b>		<b>1</b>		<b>1</b>		<b>1</b>
<b>FACULTAD DE ING. ELÉCTRICA</b>	<b>2,881</b>	<b>12.9</b>	<b>2,337</b>	<b>544</b>	<b>1,769</b>	<b>1,112</b>	<b>512</b>	<b>2,369</b>
<b>Licenciatura en Ingeniería</b>	<b>1,989</b>	<b>8.9</b>	<b>1,559</b>	<b>430</b>	<b>1,710</b>	<b>279</b>	<b>397</b>	<b>1,592</b>
Control Automático	8	0.0	7	1	8			8
Eléctrica y Electrónica	283	1.3	227	56	228	55	54	229
Electromecánica	1,263	5.6	1,033	230	1,095	168	256	1,007
Eléctrica	52	0.2	41	11	52		12	40
Electrónica	5	0.0	3	2	5		2	3
Electrónica y Telecomunicaciones	368	1.6	243	125	312	56	67	301
Telecomunicaciones	10	0.0	5	5	10		6	4
<b>Licenciatura en</b>	<b>841</b>	<b>3.8</b>	<b>737</b>	<b>104</b>	<b>59</b>	<b>782</b>	<b>97</b>	<b>744</b>
Electrónica Digital y Control Automático	12	0.1	10	2		12		12
Electrónica y Sistemas de Comunicación	174	0.8	151	23		174	7	167
Sistemas Eléctricos y Automatización	655	2.9	576	79	59	596	90	565
<b>Licenciatura en Tecnología Electrónica (1)</b>	<b>1</b>	<b>0.0</b>	<b>1</b>			<b>1</b>		<b>1</b>
<b>Técnicos en Ing. con Esp. en</b>	<b>50</b>	<b>0.2</b>	<b>40</b>	<b>10</b>		<b>50</b>	<b>18</b>	<b>32</b>
Electricidad (1)	2	0.0	2			2		2
Electrónica (1)	2	0.0	2			2		2
Electrónica Biomédica	20	0.1	12	8		20	8	12
Sistemas Eléctricos	1	0.0	1			1		1
Telecomunicaciones	25	0.1	23	2		25	10	15
<b>FACULTAD DE ING. INDUSTRIAL</b>	<b>6,051</b>	<b>27.0</b>	<b>2,580</b>	<b>3,471</b>	<b>3,360</b>	<b>2,691</b>	<b>1,328</b>	<b>4,723</b>
<b>Licenciatura en Ingeniería</b>	<b>2,088</b>	<b>9.3</b>	<b>892</b>	<b>1,196</b>	<b>1,766</b>	<b>322</b>	<b>638</b>	<b>1,450</b>
Industrial	1,730	7.7	704	1,026	1,457	273	380	1,350
Mecánica Industrial	267	1.2	159	108	218	49	201	66
Logística y Cadena de Suministro	91	0.4	29	62	91		57	34
<b>Licenciatura en</b>	<b>3,962</b>	<b>17.7</b>	<b>1,687</b>	<b>2,275</b>	<b>1,594</b>	<b>2,368</b>	<b>690</b>	<b>3,272</b>
Gestión Administrativa	407	1.8	191	216	158	249	50	357
Gestión de la Producción Industrial	363	1.6	192	171	155	208	37	326
Logística y Transporte Multimodal	2,090	9.3	896	1,194	927	1,163	410	1,680
Mercadeo y Comercio Internacional (1)	488	2.2	167	321	133	355		488
Mercadeo y Negocios Internacionales	390	1.7	169	221	200	190	158	232
Recursos Humanos y Gestión de la Productividad	224	1.0	72	152	21	203	35	189
<b>Licenciatura en Tecnología Administrativa (1)</b>	<b>1</b>	<b>0.0</b>	<b>1</b>			<b>1</b>		<b>1</b>



**RESUMEN DE MATRÍCULA DE PREGRADO Y GRADO , POR SEXO, TURNO  
Y CLASE DE INGRESO, SEGÚN FACULTAD Y CARRERA:  
PRIMER SEMESTRE 2017 (Conclusión)**

Facultad y Carrera	Matrícula de Pregado y Grado							
	Total		Sexo		Turno		Clase de Ingreso	
	Nº	%	Hombres	Mujeres	Diurno	Nocturno	Primer Ingreso	Reingreso
<b>FACULTAD DE ING. MECÁNICA</b>	<b>2,973</b>	<b>13.3</b>	<b>2,346</b>	<b>627</b>	<b>1,437</b>	<b>1,536</b>	<b>604</b>	<b>2,369</b>
<b>Licenciatura en Ingeniería</b>	<b>1,323</b>	<b>5.9</b>	<b>908</b>	<b>415</b>	<b>1,031</b>	<b>292</b>	<b>367</b>	<b>956</b>
Aeronáutica	345	1.5	263	82	286	59	96	249
Energía y Ambiente	174	0.8	73	101	147	27	57	117
Mantenimiento	54	0.2	46	8	25	29	7	47
Mecánica	446	2.0	334	112	332	114	117	329
Naval	304	1.4	192	112	241	63	90	214
<b>Licenciatura en</b>	<b>1,445</b>	<b>6.4</b>	<b>1,268</b>	<b>177</b>	<b>221</b>	<b>1,224</b>	<b>237</b>	<b>1,208</b>
Administración de Aviación	58	0.3	29	29		58		58
Administración de Aviación con Opción de Vuelo	139	0.6	103	36		139		139
Mecánica Automotriz	395	1.8	368	27	114	281	91	304
Mecánica Industrial	774	3.5	692	82	107	667	125	649
Refrigeración y Aire Acondicionado	52	0.2	50	2		52	12	40
Soldadura	27	0.1	26	1		27	9	18
<b>Licenciatura en Tecnología Mecánica Industrial (1)</b>	<b>3</b>	<b>0.0</b>	<b>2</b>	<b>1</b>		<b>3</b>		<b>3</b>
<b>Técnicos en Ing.</b>	<b>189</b>	<b>0.8</b>	<b>160</b>	<b>29</b>	<b>185</b>	<b>4</b>		<b>189</b>
Esp. en Mecánica Industrial (1)	4	0.0	3	1		4		4
Mantenimiento de Aeronaves con Esp. en Motores y Fuselaje	185	0.8	157	28	185			185
<b>Técnico en Despacho de Vuelo</b>	<b>13</b>	<b>0.1</b>	<b>8</b>	<b>5</b>		<b>13</b>		<b>13</b>
<b>FACULTAD DE ING. DE SISTEMAS COMPUTACIONALES</b>	<b>3,604</b>	<b>16.1</b>	<b>2,956</b>	<b>648</b>	<b>2,104</b>	<b>1,500</b>	<b>741</b>	<b>2,863</b>
<b>Licenciatura en Ingeniería</b>	<b>1,441</b>	<b>6.4</b>	<b>1,179</b>	<b>262</b>	<b>1,292</b>	<b>149</b>	<b>395</b>	<b>1,046</b>
Sistemas de Información	162	0.7	123	39	114	48	23	139
Sistemas y Computación	1,057	4.7	869	188	959	98	281	776
Sistemas Computacionales (1)	3	0.0	2	1		3		3
Software	219	1.0	185	34	219		91	128
<b>Licenciatura en</b>	<b>2,153</b>	<b>9.6</b>	<b>1,769</b>	<b>384</b>	<b>812</b>	<b>1,341</b>	<b>346</b>	<b>1,807</b>
Desarrollo de Software	1,246	5.6	1,062	184	568	678	247	999
Redes Informáticas	839	3.7	677	162	244	595	92	747
Informática Aplicada a la Educación	68	0.3	30	38		68	7	61
<b>Licenciatura en Tecnología de Prog. y Análisis de Sistemas (1)</b>	<b>8</b>	<b>0.0</b>	<b>7</b>	<b>1</b>		<b>8</b>		<b>8</b>
<b>Técnico en Ing. con Esp. en Programación y Análisis de Sistemas (1)</b>	<b>2</b>	<b>0.0</b>	<b>1</b>	<b>1</b>		<b>2</b>		<b>2</b>
<b>FACULTAD DE CIENCIAS Y TECNOLOGÍA</b>	<b>667</b>	<b>3.0</b>	<b>195</b>	<b>472</b>	<b>350</b>	<b>317</b>	<b>189</b>	<b>478</b>
<b>Licenciatura en Ingeniería</b>	<b>176</b>	<b>0.8</b>	<b>48</b>	<b>128</b>	<b>111</b>	<b>65</b>	<b>38</b>	<b>138</b>
Alimentos	162	0.7	39	123	97	65	28	134
Forestal	14	0.1	9	5	14		10	4
<b>Licenciatura en Comunicación Ejecutiva Bilingüe</b>	<b>491</b>	<b>2.2</b>	<b>147</b>	<b>344</b>	<b>239</b>	<b>252</b>	<b>151</b>	<b>340</b>

(1) Carreras en Transición

**MATRÍCULA DE PRE-GRADO Y GRADO, POR AÑO DE ESTUDIO  
Y TURNO, SEGÚN SEDE Y FACULTAD:  
PRIMER SEMESTRE 2017**

Sede y Facultad	Matrícula de Pregrado y Grado										
	Total	Años de Estudio y Turno									
		I		II		III		IV		V	
	Diurno	Nocturno	Diurno	Nocturno	Diurno	Nocturno	Diurno	Nocturno	Diurno	Nocturno	
<b>TOTAL</b>	<b>22,407</b>	<b>3,998</b>	<b>1,606</b>	<b>3,244</b>	<b>1,566</b>	<b>2,592</b>	<b>2,152</b>	<b>1,906</b>	<b>3,513</b>	<b>574</b>	<b>1,256</b>
Porcentaje	100.0	17.8	7.2	14.5	7.0	11.6	9.6	8.5	15.7	2.6	5.6
<b>SEDE PANAMÁ</b>	<b>13,740</b>	<b>2,570</b>	<b>660</b>	<b>2,044</b>	<b>661</b>	<b>1,736</b>	<b>1,000</b>	<b>1,391</b>	<b>2,087</b>	<b>574</b>	<b>1,017</b>
Facultad de Ing. Civil	3,370	424	121	451	113	470	321	449	543	210	268
Facultad de Ing. Eléctrica	1,742	301	82	259	68	232	54	211	110	152	273
Facultad de Ing. Industrial	3,620	661	184	481	220	408	251	419	689	105	202
Facultad de Ing. Mecánica	2,117	452	169	345	139	290	101	65	384	12	160
Facultad de Ing. de Sistemas Comp.	2,375	564	104	378	121	313	186	238	313	95	63
Facultad de Ciencias y Tecnología	516	168		130		23	87	9	48		51
<b>CENTROS REGIONALES</b>	<b>8,667</b>	<b>1,428</b>	<b>946</b>	<b>1,200</b>	<b>905</b>	<b>856</b>	<b>1,152</b>	<b>515</b>	<b>1,426</b>		<b>239</b>
<b>AZUERO</b>	<b>1,263</b>	<b>163</b>	<b>156</b>	<b>181</b>	<b>129</b>	<b>144</b>	<b>175</b>	<b>73</b>	<b>207</b>		<b>35</b>
Facultad de Ing. Civil	384	58	64	52	25	34	73		78		
Facultad de Ing. Eléctrica	296	45	17	49	27	40	19	46	53		
Facultad de Ing. Industrial	314	22	33	39	51	30	57	21	27		34
Facultad de Ing. Mecánica	120	16	9	32	7	33	2		21		
Facultad de Ing. de Sistemas Comp.	131	22	24	9	18	7	17	6	27		1
Facultad de Ciencias y Tecnología	18		9		1		7		1		
<b>BOCAS DEL TORO</b>	<b>204</b>		<b>41</b>		<b>41</b>		<b>50</b>		<b>72</b>		
Facultad de Ing. Civil	123		31		19		31		42		
Facultad de Ing. Eléctrica	17						10		7		
Facultad de Ing. Industrial	13						1		12		
Facultad de Ing. de Sistemas Comp.	51		10		22		8		11		
<b>COCLÉ</b>	<b>924</b>	<b>189</b>	<b>75</b>	<b>129</b>	<b>123</b>	<b>84</b>	<b>124</b>	<b>57</b>	<b>143</b>		
Facultad de Ing. Civil	324	104		63	33	21	43		60		
Facultad de Ing. Eléctrica	87	12	11	1	19	9	18		17		
Facultad de Ing. Industrial	290	49	35	41	34	38	31	27	35		
Facultad de Ing. Mecánica	83		20		23		23		17		
Facultad de Ing. de Sistemas Comp.	140	24	9	24	14	16	9	30	14		
<b>COLÓN</b>	<b>794</b>	<b>46</b>	<b>141</b>	<b>37</b>	<b>147</b>	<b>2</b>	<b>181</b>		<b>240</b>		
Facultad de Ing. Civil	282	21	44	16	44	2	60		95		
Facultad de Ing. Eléctrica	72		14		14		19		25		
Facultad de Ing. Industrial	187	15	36	11	35		35		55		
Facultad de Ing. Mecánica	146	10	18	10	33		40		35		
Facultad de Ing. de Sistemas Comp.	107		29		21		27		30		
<b>CHIRIQUÍ</b>	<b>2,611</b>	<b>397</b>	<b>294</b>	<b>351</b>	<b>247</b>	<b>247</b>	<b>338</b>	<b>174</b>	<b>415</b>		<b>148</b>
Facultad de Ing. Civil	811	139	83	116	57	79	114	46	109		68
Facultad de Ing. Eléctrica	374	75	34	60	28	53	35	32	57		
Facultad de Ing. Industrial	748	105	61	93	75	75	66	84	135		54
Facultad de Ing. Mecánica	208	19	36	39	32		34		48		
Facultad de Ing. de Sistemas Comp.	366	59	41	43	31	40	55	12	59		26
Facultad de Ciencias y Tecnología	104		39		24		34		7		
<b>PANAMÁ OESTE</b>	<b>1,507</b>	<b>308</b>	<b>159</b>	<b>207</b>	<b>129</b>	<b>204</b>	<b>188</b>	<b>75</b>	<b>237</b>		
Facultad de Ing. Civil	528	110	47	85	29	73	70	34	80		
Facultad de Ing. Eléctrica	164	29	15	29	13	36	22		20		
Facultad de Ing. Industrial	481	74	36	71	42	84	50	41	83		
Facultad de Ing. Mecánica	113	48	23		12		8		22		
Facultad de Ing. de Sistemas Comp.	192	27	38	22	24	11	38		32		
Facultad de Ciencias y Tecnología	29	20			9						
<b>VERAGUAS</b>	<b>1,364</b>	<b>325</b>	<b>80</b>	<b>295</b>	<b>89</b>	<b>175</b>	<b>96</b>	<b>136</b>	<b>112</b>		<b>56</b>
Facultad de Ing. Civil	409	108	33	78	38	51	59		42		
Facultad de Ing. Eléctrica	129	46	14	43	11	9	1		5		
Facultad de Ing. Industrial	398	106		109		61		90			32
Facultad de Ing. Mecánica	186	26	26	27	27	10	22	3	45		
Facultad de Ing. de Sistemas Comp.	242	39	7	38	13	44	14	43	20		24



## **I.3. SEDE PANAMÁ**



**MATRÍCULA DE PREGRADO Y GRADO EN LA SEDE PANAMÁ, POR SEXO, TURNO  
Y CLASE DE INGRESO, SEGÚN SEDE, FACULTAD Y CARRERA:  
PRIMER SEMESTRE 2017**

Sede, Facultad y Carrera	Matrícula de Pregado y Grado / Sede Panamá							
	Total		Sexo		Turno		Clase de Ingreso	
	Nº	%	Hombres	Mujeres	Diurno	Nocturno	Primer Ingreso	Reingreso
<b>TOTAL</b>	<b>13,740</b>	<b>100.0</b>	<b>8,469</b>	<b>5,271</b>	<b>8,315</b>	<b>5,376</b>	<b>2,508</b>	<b>11,232</b>
<b>Total de Licenciatura</b>	<b>13,490</b>	<b>98.2</b>	<b>8,263</b>	<b>5,227</b>	<b>8,130</b>	<b>5,311</b>	<b>2,490</b>	<b>11,000</b>
Ingeniería	6,728	49.0	4,237	2,491	5,476	1,203	1,385	5,343
Licenciatura	6,757	49.2	4,021	2,736	2,654	4,103	1,105	5,652
Tecnología	5	0.0	5			5		5
<b>Total de Técnico en Ingeniería</b>	<b>237</b>	<b>1.7</b>	<b>198</b>	<b>39</b>	<b>185</b>	<b>52</b>	<b>18</b>	<b>219</b>
<b>Total de Técnico</b>	<b>13</b>	<b>0.1</b>	<b>8</b>	<b>5</b>		<b>13</b>		<b>13</b>
<b>CAMPUS Dr. VICTOR LEVI SASSO</b>	<b>13,345</b>	<b>97.1</b>	<b>8,172</b>	<b>5,173</b>	<b>8,130</b>	<b>5,166</b>	<b>2,508</b>	<b>10,837</b>
<b>FACULTAD DE ING. CIVIL</b>	<b>3,370</b>	<b>24.5</b>	<b>1,755</b>	<b>1,615</b>	<b>2,004</b>	<b>1,366</b>	<b>476</b>	<b>2,894</b>
<b>Licenciatura en Ingeniería</b>	<b>1,779</b>	<b>12.9</b>	<b>946</b>	<b>833</b>	<b>1,436</b>	<b>343</b>	<b>243</b>	<b>1,536</b>
Ambiental	333	2.4	127	206	288	45	66	267
Civil	1,092	7.9	648	444	897	195	101	991
Geológica	44	0.3	20	24	19	25	18	26
Geomática	89	0.6	47	42	59	30	37	52
Marítima Portuaria	221	1.6	104	117	173	48	21	200
<b>Licenciatura en</b>	<b>1,590</b>	<b>11.6</b>	<b>809</b>	<b>781</b>	<b>568</b>	<b>1,022</b>	<b>233</b>	<b>1,357</b>
Dibujo Automatizado	83	0.6	44	39		83	11	72
Edificaciones	501	3.6	302	199	177	324	100	401
Operaciones Marítimas y Portuarias	751	5.5	340	411	370	381	62	689
Saneamiento y Ambiente	155	1.1	63	92	21	134	37	118
Topografía	100	0.7	60	40		100	23	77
<b>Técnico en Ing. con Esp. en Edificaciones (1)</b>	<b>1</b>	<b>0.0</b>		<b>1</b>		<b>1</b>		<b>1</b>
<b>FACULTAD DE ING. ELÉCTRICA</b>	<b>1,742</b>	<b>12.7</b>	<b>1,407</b>	<b>335</b>	<b>1,155</b>	<b>587</b>	<b>284</b>	<b>1,458</b>
<b>Licenciatura en Ingeniería</b>	<b>1,375</b>	<b>10.0</b>	<b>1,095</b>	<b>280</b>	<b>1,096</b>	<b>279</b>	<b>228</b>	<b>1,147</b>
Control y Automatización	8	0.1	7	1	8			8
Eléctrica	52	0.4	41	11	52		12	40
Eléctrica y Electrónica	203	1.5	165	38	148	55	24	179
Electromecánica	850	6.2	714	136	682	168	150	700
Electrónica	5	0.0	3	2	5		3	2
Electrónica y Telecomunicaciones	247	1.8	160	87	191	56	33	214
Telecomunicaciones	10	0.1	5	5	10		6	4
<b>Licenciatura en</b>	<b>318</b>	<b>2.3</b>	<b>273</b>	<b>45</b>	<b>59</b>	<b>259</b>	<b>38</b>	<b>280</b>
Electrónica Digital y Control Automático	12	0.1	10	2		12		12
Electrónica y Sistemas de Comunicación	84	0.6	71	13		84		84
Sistemas Eléctricos y Automatización	222	1.6	192	30	59	163	38	184
<b>Licenciatura en Tecnología Electrónica (1)</b>	<b>1</b>	<b>0.0</b>	<b>1</b>			<b>1</b>		<b>1</b>
<b>Técnicos en Ingeniería con Esp. en</b>	<b>48</b>	<b>0.3</b>	<b>38</b>	<b>10</b>		<b>48</b>	<b>18</b>	<b>30</b>
Electrónica (1)	2	0.0	2			2		2
Electrónica Biomédica	20	0.1	12	8		20	8	12
Sistemas Eléctricos	1	0.0	1			1		1
Telecomunicaciones	25	0.2	23	2		25	10	15
<b>FACULTAD DE ING. INDUSTRIAL</b>	<b>3,620</b>	<b>26.3</b>	<b>1,558</b>	<b>2,062</b>	<b>2,074</b>	<b>1,497</b>	<b>718</b>	<b>2,902</b>
<b>Licenciatura en Ingeniería</b>	<b>1,324</b>	<b>9.6</b>	<b>579</b>	<b>745</b>	<b>1,122</b>	<b>153</b>	<b>322</b>	<b>1,002</b>
Industrial	1,005	7.3	411	594	852	153	222	783
Logística y Cadena de Suministro	91	0.7	29	62	91		57	34
Mecánica Industrial	228	1.7	139	89	179	49	43	185
<b>Licenciatura en</b>	<b>2,296</b>	<b>16.7</b>	<b>979</b>	<b>1,317</b>	<b>952</b>	<b>1,344</b>	<b>396</b>	<b>1,900</b>
Gestión Administrativa	405	2.9	191	214	158	247	48	357
Gestión de la Producción Industrial	359	2.6	189	170	155	204	37	322
Logística y Transporte Multimodal	850	6.2	347	503	416	434	179	671
Mercadeo y Comercio Internacional (1)	268	2.0	90	178	21	190		268
Mercadeo y Negocio Internacional	203	1.5	92	111	83	185	97	106
Recursos Humanos y Gestión de la Productividad	211	1.5	70	141	119	84	35	176
<b>FACULTAD DE ING. MECÁNICA</b>	<b>1,722</b>	<b>12.5</b>	<b>1,340</b>	<b>382</b>	<b>979</b>	<b>743</b>	<b>404</b>	<b>1,318</b>
<b>Licenciatura en Ingeniería</b>	<b>1,034</b>	<b>7.5</b>	<b>713</b>	<b>321</b>	<b>758</b>	<b>276</b>	<b>639</b>	<b>765</b>
Aeronáutica	296	2.2	227	69	237	59	83	213
Energía y Ambiente	118	0.9	50	68	91	27	37	81
Mantenimiento	13	0.1	12	1		13		13
Mecánica	350	2.5	262	88	236	114	79	271
Naval	257	1.9	162	95	194	63	70	187
<b>Licenciatura en</b>	<b>686</b>	<b>5.0</b>	<b>625</b>	<b>61</b>	<b>221</b>	<b>465</b>	<b>135</b>	<b>551</b>
Mecánica Automotriz	322	2.3	303	19	114	208	71	251
Mecánica Industrial	285	2.1	246	39	107	178	43	242
Refrigeración y Aire Acondicionado	52	0.4	50	2		52	12	40
Soldadura	27	0.2	26	1		27	9	18
<b>Técnicos en Ing. con Esp. en Mecánica Industrial (1)</b>	<b>2</b>	<b>0.0</b>	<b>2</b>			<b>2</b>		<b>2</b>

**MATRÍCULA DE PREGRADO Y GRADO EN LA SEDE PANAMÁ, POR SEXO, TURNO  
Y CLASE DE INGRESO, SEGÚN SEDE, FACULTAD Y CARRERA:  
PRIMER SEMESTRE 2017 (Conclusión)**

Sede, Facultad y Carrera	Matrícula de Pregado y Grado / Sede Panamá							
	Total		Sexo		Turno		Clase de Ingreso	
	Nº	%	Hombres	Mujeres	Diurno	Nocturno	Primer Ingreso	Reingreso
<b>FACULTAD DE ING. DE SISTEMAS COMPUTACIONALES</b>	<b>2,375</b>	<b>17.3</b>	<b>1,964</b>	<b>411</b>	<b>1,588</b>	<b>787</b>	<b>488</b>	<b>1,887</b>
<b>Licenciatura en Ingeniería</b>	<b>1,040</b>	<b>7.6</b>	<b>856</b>	<b>184</b>	<b>953</b>	<b>87</b>	<b>285</b>	<b>755</b>
Sistemas Computacionales (1)	3	0.0	2	1		3		3
Sistemas de Información	116	0.8	89	27	80	36	17	99
Sistemas y Computación	702	5.1	580	122	654	48	177	525
Software	219	1.6	185	34	219		91	128
<b>Licenciatura en</b>	<b>1,330</b>	<b>9.7</b>	<b>1,103</b>	<b>227</b>	<b>635</b>	<b>695</b>	<b>203</b>	<b>1,127</b>
Desarrollo de Software	754	5.5	642	112	415	339	136	618
Redes Informáticas	576	4.2	461	115	220	356	67	509
<b>Licenciatura en Tecnología de Prog. y Análisis de Sistemas (1)</b>	<b>4</b>	<b>0.0</b>	<b>4</b>			<b>4</b>		<b>4</b>
<b>Técnico en Ing. con Esp. en Programción y Análisis de Sistemas (1)</b>	<b>1</b>	<b>0.0</b>	<b>1</b>			<b>1</b>		<b>1</b>
<b>FACULTAD DE CIENCIAS Y TECNOLOGÍA</b>	<b>516</b>	<b>3.8</b>	<b>148</b>	<b>368</b>	<b>330</b>	<b>186</b>	<b>138</b>	<b>378</b>
<b>Licenciatura en Ingeniería</b>	<b>176</b>	<b>1.3</b>	<b>48</b>	<b>128</b>	<b>111</b>	<b>65</b>	<b>38</b>	<b>138</b>
Alimentos	162	1.2	39	123	97	65	28	134
Forestal	14	0.1	9	5	14		10	4
<b>Licenciatura en Comunicación Ejecutiva Bilingüe</b>	<b>340</b>	<b>2.5</b>	<b>100</b>	<b>240</b>	<b>219</b>	<b>121</b>	<b>100</b>	<b>240</b>
<b>HOWARD</b>	<b>395</b>	<b>2.9</b>	<b>297</b>	<b>98</b>	<b>185</b>	<b>210</b>		<b>395</b>
<b>FACULTAD DE ING. MECÁNICA</b>	<b>395</b>	<b>2.9</b>	<b>297</b>	<b>98</b>	<b>185</b>	<b>210</b>		<b>395</b>
<b>Licenciatura en</b>	<b>197</b>	<b>1.4</b>	<b>132</b>	<b>65</b>		<b>197</b>		<b>197</b>
Administración de Aviación	58	0.4	29	29		58		58
Administración de Aviación con Opción de Vuelo	139	1.0	103	36		139		139
<b>Técnico en Ing. de Mantenimiento de Aeronaves con Esp. en Motores y Fuselaje</b>	<b>185</b>	<b>1.3</b>	<b>157</b>	<b>28</b>	<b>185</b>			<b>185</b>
<b>Técnico en Despacho de Vuelo</b>	<b>13</b>	<b>0.1</b>	<b>8</b>	<b>5</b>		<b>13</b>		<b>13</b>

(1) Carreras en Transición

**MATRÍCULA DE PREGRADO Y GRADO EN LA SEDE PANAMÁ,  
POR AÑO DE ESTUDIO Y TURNO, SEGÚN FACULTAD Y  
CARRERA: PRIMER SEMESTRE 2017**

Facultad y Carrera	Matrícula de Pregrado y Grado / Sede Panamá										
	Total	Año de Estudio y Turno									
		I		II		III		IV		V	
		Diurno	Nocturno	Diurno	Nocturno	Diurno	Nocturno	Diurno	Nocturno	Diurno	Nocturno
<b>TOTAL</b>	<b>13,740</b>	<b>2,570</b>	<b>660</b>	<b>2,044</b>	<b>661</b>	<b>1,736</b>	<b>1,000</b>	<b>1,391</b>	<b>2,087</b>	<b>574</b>	<b>1,017</b>
<b>Total de Licenciatura</b>	<b>13,490</b>	<b>2,510</b>	<b>621</b>	<b>1,989</b>	<b>642</b>	<b>1,666</b>	<b>994</b>	<b>1,391</b>	<b>2,086</b>	<b>574</b>	<b>1,017</b>
Ingeniería	6,728	1,587	13	1,307		1,069	20	939	202	574	1,017
Licenciatura	6,757	923	608	682	642	597	974	452	1,879		
Tecnología	5								5		
<b>Total de Técnico en Ing.</b>	<b>237</b>	<b>60</b>	<b>36</b>	<b>55</b>	<b>9</b>	<b>70</b>	<b>6</b>		<b>1</b>		
<b>Total de Técnico</b>	<b>13</b>		<b>3</b>		<b>10</b>						
<b>FACULTAD DE ING. CIVIL</b>	<b>3,370</b>	<b>424</b>	<b>121</b>	<b>451</b>	<b>113</b>	<b>470</b>	<b>321</b>	<b>449</b>	<b>543</b>	<b>210</b>	<b>268</b>
<b>Licenciatura en Ingeniería</b>	<b>1,779</b>	<b>274</b>		<b>295</b>		<b>298</b>	<b>15</b>	<b>359</b>	<b>60</b>	<b>210</b>	<b>268</b>
Ambiental	333	77		73		72		48	20	18	25
Civil	1,092	114		173		175		254		181	195
Geológica	44	19					15		10		
Geomática	89	39		9		7		4	30		
Marítima Portuaria	221	25		40		44		53		11	48
<b>Licenciatura en</b>	<b>1,590</b>	<b>150</b>	<b>121</b>	<b>156</b>	<b>113</b>	<b>172</b>	<b>305</b>	<b>90</b>	<b>483</b>		
Dibujo Automatizado	83		12		12		29		30		
Edificaciones	501	77	32	34	28	55	105	11	159		
Operaciones Marítimas y Portuarias	751	52	28	122	46	117	86	79	221		
Saneamiento y Ambiente	155	21	24		16		48		46		
Topografía	100		25		11		37		27		
<b>Técnico en Ing. con Esp. en Edificaciones (1)</b>	<b>1</b>						<b>1</b>				
<b>FACULTAD DE ING. ELÉCTRICA</b>	<b>1,742</b>	<b>301</b>	<b>82</b>	<b>259</b>	<b>68</b>	<b>232</b>	<b>54</b>	<b>211</b>	<b>110</b>	<b>152</b>	<b>273</b>
<b>Licenciatura en Ingeniería</b>	<b>1,375</b>	<b>280</b>		<b>244</b>		<b>212</b>		<b>208</b>	<b>6</b>	<b>152</b>	<b>273</b>
Control Automático	8	7				1					
Eléctrica	52	22		25		5					
Eléctrica y Electrónica	203	30		32		27		44		15	55
Electromecánica	850	171		153		145		130	6	83	162
Electrónica	5	3		2							
Electrónica y Telecomunicaciones	247	40		30		33		34		54	56
Telecomunicaciones	10	7		2		1					
<b>Licenciatura en</b>	<b>318</b>	<b>21</b>	<b>46</b>	<b>15</b>	<b>59</b>	<b>20</b>	<b>52</b>	<b>3</b>	<b>102</b>		
Electrónica Digital y Control Automático	12								12		
Electrónica y Sistemas de Comunicación	84		9		14		17		44		
Sistemas Eléctricos y Automatización	222	21	37	15	45	20	35	3	46		
<b>Licenciatura en Tecnología Electrónica (1)</b>	<b>1</b>								<b>1</b>		
<b>Técnicos en Ing. con Esp. en</b>	<b>48</b>	<b>36</b>			<b>9</b>		<b>2</b>		<b>1</b>		
Electrónica (1)	2						2				
Electrónica Biomédica	20		20								
Sistemas Eléctricos	1								1		
Telecomunicaciones	25		16		9						
<b>FACULTAD DE ING. INDUSTRIAL</b>	<b>3,620</b>	<b>661</b>	<b>184</b>	<b>481</b>	<b>220</b>	<b>408</b>	<b>251</b>	<b>419</b>	<b>689</b>	<b>105</b>	<b>202</b>
<b>Licenciatura en Ingeniería</b>	<b>1,324</b>	<b>337</b>		<b>259</b>		<b>211</b>		<b>210</b>	<b>105</b>	<b>105</b>	<b>202</b>
Industrial	1005	231		182		185		173		81	153
Logística y Cadena de Suministro	91	56		35							
Mecánica Industrial	228	50		42		26		37		24	49
<b>Licenciatura en</b>	<b>2,296</b>	<b>324</b>	<b>184</b>	<b>222</b>	<b>220</b>	<b>197</b>	<b>251</b>	<b>209</b>	<b>689</b>		
Gestión Administrativa	405	37	37	56	49	39	56	26	105		
Gestión de la Producción Industrial	359	41	23	47	37	33	33	34	111		
Logística y Transporte Multimodal	850	141	64	91	41	84	72	100	257		
Mercadeo y Comercio Internacional (1)	268					34	38	49	147		
Mercadeo y Negocios Internacionales	203	84	27	28	52	7	5				
Recursos Humanos y Gestión de la Productividad	211	21	33		41		47		69		
<b>FACULTAD DE ING. MECÁNICA</b>	<b>2,117</b>	<b>452</b>	<b>169</b>	<b>345</b>	<b>139</b>	<b>290</b>	<b>101</b>	<b>65</b>	<b>384</b>	<b>12</b>	<b>160</b>
<b>Licenciatura en Ingeniería</b>	<b>1,034</b>	<b>307</b>	<b>13</b>	<b>242</b>		<b>161</b>	<b>5</b>	<b>36</b>	<b>98</b>	<b>12</b>	<b>160</b>
Aeronáutica	296	95		90		39	5	13	20		34
Energía y Ambiente	118	42		25		24			17		10
Mantenimiento	13		13								
Mecánica	350	95		62		53		14	44	12	70
Naval	257	75		65		45		9	17		46
<b>Licenciatura en</b>	<b>883</b>	<b>85</b>	<b>153</b>	<b>48</b>	<b>129</b>	<b>59</b>	<b>94</b>	<b>29</b>	<b>286</b>		
Administración de Aviación	58		13		10				35		
Administración de Aviación con Opción de Vuelo	139		47		38		3		51		
Mecánica Automotriz	322	49	38	22	36	31	28	12	106		
Mecánica Industrial	285	36	32	26	18	28	50	17	78		
Refrigeración y Aire Acondicionado	52		16		17		8		11		
Soldadura	27		7		10		5		5		
<b>Técnicos en Ing. con Esp. en</b>	<b>187</b>	<b>60</b>		<b>55</b>		<b>70</b>	<b>2</b>		<b>2</b>		
Mecánica Industrial (1)	2						2				
Mantenimiento de Aeronaves con Esp. en Motores y Fuselaje	185	60		55		70					
<b>Técnico en Despacho de Vuelo</b>	<b>13</b>		<b>3</b>		<b>10</b>						
<b>FACULTAD DE ING. DE SISTEMAS COMP.</b>	<b>2,375</b>	<b>564</b>	<b>104</b>	<b>378</b>	<b>121</b>	<b>313</b>	<b>186</b>	<b>238</b>	<b>313</b>	<b>95</b>	<b>63</b>
<b>Licenciatura en Ingeniería</b>	<b>1,040</b>	<b>341</b>		<b>236</b>		<b>164</b>		<b>117</b>	<b>24</b>	<b>95</b>	<b>63</b>
Sistemas Computacionales (1)	3										3
Sistemas de Información	116	26		13		18		23	24		12
Sistemas y Computación	702	211		155		99		94		95	48
Software	219	104		68		47					
<b>Licenciatura en</b>	<b>1,330</b>	<b>223</b>	<b>104</b>	<b>142</b>	<b>121</b>	<b>149</b>	<b>185</b>	<b>121</b>	<b>285</b>		
Desarrollo de Software	754	168	56	93	70	78	70	76	143		
Redes Informáticas	576	55	48	49	51	71	115	45	142		
<b>Licenciatura en Tecnología de Prog. y Análisis de Sist.(1)</b>	<b>4</b>								<b>4</b>		
<b>Técnico en Ing. con Esp. en Prog. y Análisis de Sist. (1)</b>	<b>1</b>						<b>1</b>				
<b>FACULTAD DE CIENCIAS Y TECNOLOGÍA</b>	<b>516</b>	<b>168</b>		<b>130</b>		<b>23</b>	<b>87</b>	<b>9</b>	<b>48</b>		<b>51</b>
<b>Licenciatura en Ingeniería</b>	<b>176</b>	<b>48</b>		<b>31</b>		<b>23</b>		<b>9</b>	<b>14</b>		<b>51</b>
Alimentos	162	34		31		23		9	14		51
Forestal	14	14									
<b>Licenciatura en Comunicación Ejecutiva Billingüe</b>	<b>340</b>	<b>120</b>		<b>99</b>			<b>87</b>		<b>34</b>		

(1) Carreras en Transición



## **I.4. CENTROS REGIONALES**



**MATRÍCULA DE PREGRADO Y GRADO EN LOS CENTROS REGIONALES, POR SEXO,  
TURNO Y CLASE DE INGRESO, SEGÚN FACULTAD Y CARRERA:  
PRIMER SEMESTRE 2017**

Facultad y Carrera	Matrícula de Pregrado y Grado / Centros Regionales							
	Total		Sexo		Turno		Clase de Ingreso	
	Nº	%	Hombres	Mujeres	Diurno	Nocturno	Primer Ingreso	Reingreso
<b>TOTAL</b>	<b>8,667</b>	<b>100.0</b>	<b>5,337</b>	<b>3,330</b>	<b>3,999</b>	<b>4,668</b>	<b>1,967</b>	<b>6,700</b>
<b>Total de Licenciatura</b>	<b>8,662</b>	<b>99.9</b>	<b>5,334</b>	<b>3,328</b>	<b>3,999</b>	<b>4,663</b>	<b>1,967</b>	<b>6,695</b>
Ingeniería	3,201	36.9	1,898	1,303	2,923	278	974	2,227
Licenciatura	5,453	62.9	3,430	2,023	1,076	4,377	993	4,460
Tecnología	8	0.1	6	2		8		8
<b>Total de Técnico en Ingeniería</b>	<b>5</b>	<b>0.1</b>	<b>3</b>	<b>2</b>		<b>5</b>		<b>5</b>
<b>FACULTAD DE ING. CIVIL</b>	<b>2,861</b>	<b>33.0</b>	<b>1,637</b>	<b>1,224</b>	<b>1,290</b>	<b>1,571</b>	<b>761</b>	<b>2,100</b>
<b>Licenciatura en Ingeniería</b>	<b>1,133</b>	<b>13.1</b>	<b>603</b>	<b>530</b>	<b>1,053</b>	<b>80</b>	<b>421</b>	<b>712</b>
Ambiental	143	1.6	67	76	143		81	62
Civil	787	9.1	440	347	715	72	236	551
Marítima Portuaria	203	2.3	96	107	195	8	104	99
<b>Licenciatura en</b>	<b>1,728</b>	<b>19.9</b>	<b>1,034</b>	<b>694</b>	<b>237</b>	<b>1,491</b>	<b>340</b>	<b>1,388</b>
Edificaciones	825	9.5	522	303	41	784	167	658
Operaciones Marítimas y Portuarias	268	3.1	144	124	135	133	41	227
Saneamiento y Ambiente	217	2.5	101	116	6	211	58	159
Topografía	418	4.8	267	151	55	363	74	344
<b>FACULTAD DE ING. ELÉCTRICA</b>	<b>1,139</b>	<b>13.1</b>	<b>930</b>	<b>209</b>	<b>614</b>	<b>525</b>	<b>229</b>	<b>910</b>
<b>Licenciatura en Ingeniería</b>	<b>614</b>	<b>7.1</b>	<b>464</b>	<b>150</b>	<b>614</b>		<b>170</b>	<b>444</b>
Eléctrica y Electrónica	80	0.9	62	18	80		30	50
Electromecánica	413	4.8	319	94	413		106	307
Electrónica y Telecomunicaciones	121	1.4	83	38	121		34	87
<b>Licenciatura en</b>	<b>523</b>	<b>6.0</b>	<b>464</b>	<b>59</b>		<b>523</b>	<b>59</b>	<b>464</b>
Electrónica y Sistemas de Comunicación	90	99.0	80	10		90	7	83
Sistemas Eléctricos y Automatización	433	5.0	384	49		433	52	381
<b>Técnico en Ing. con Esp. en Electricidad (1)</b>	<b>2</b>	<b>0.0</b>	<b>2</b>				<b>2</b>	<b>2</b>
<b>FACULTAD DE ING. INDUSTRIAL</b>	<b>2,431</b>	<b>28.0</b>	<b>1,022</b>	<b>1,409</b>	<b>1,286</b>	<b>1,145</b>	<b>469</b>	<b>1,962</b>
<b>Licenciatura en Ingeniería</b>	<b>764</b>	<b>8.8</b>	<b>313</b>	<b>451</b>	<b>644</b>	<b>120</b>	<b>175</b>	<b>589</b>
Industrial	725	8.4	293	432	605	120	158	567
Mecánica Industrial	39	0.4	20	19	39		17	22
<b>Licenciatura en</b>	<b>1,666</b>	<b>19.2</b>	<b>708</b>	<b>958</b>	<b>642</b>	<b>1,024</b>	<b>294</b>	<b>1,372</b>
Gestión Administrativa	2	0.0		2		2	2	
Gestión de la Producción Industrial	4	0.0	3	1		4		4
Logística y Transporte Multimodal	1,240	14.3	549	691	511	729	231	1,009
Mercadeo y Comercio Internacional (1)	220	2.5	77	143	50	170		220
Mercadeo y Negocios Internacionales	187	2.2	77	110	81	106	61	126
Recursos Humanos y Gestión de la Productividad	13	0.1	2	11		13		13
<b>Licenciatura en Tecnología Administrativa (1)</b>	<b>1</b>	<b>0.0</b>	<b>1</b>				<b>1</b>	<b>1</b>
<b>FACULTAD DE ING. MECÁNICA</b>	<b>856</b>	<b>9.9</b>	<b>709</b>	<b>147</b>	<b>273</b>	<b>583</b>	<b>200</b>	<b>656</b>
<b>Licenciatura en Ingeniería</b>	<b>289</b>	<b>3.3</b>	<b>195</b>	<b>94</b>	<b>273</b>	<b>16</b>	<b>98</b>	<b>191</b>
Aeronáutica	49	0.6	36	13	49		13	36
Energía y Ambiente	56	0.6	23	33	56		20	36
Mantenimiento	41	0.5	34	7	25	16	7	34
Mecánica	96	1.1	72	24	96		38	58
Naval	47	0.5	30	17	47		20	27
<b>Licenciatura en</b>	<b>562</b>	<b>6.5</b>	<b>511</b>	<b>51</b>		<b>562</b>	<b>102</b>	<b>460</b>
Mecánica Automotriz	73	0.8	65	8		73	20	53
Mecánica Industrial	489	5.6	446	43		489	82	407
<b>Licenciatura en Tecnología Mecánica Industrial (1)</b>	<b>3</b>	<b>0.0</b>	<b>2</b>	<b>1</b>			<b>3</b>	<b>3</b>
<b>Técnico en Ing. con Esp. en Mecánica Industrial (1)</b>	<b>2</b>	<b>0.0</b>	<b>1</b>	<b>1</b>			<b>2</b>	<b>2</b>
<b>FACULTAD DE ING. DE SISTEMAS COMPUTACIONALES</b>	<b>1,229</b>	<b>14.2</b>	<b>992</b>	<b>237</b>	<b>516</b>	<b>713</b>	<b>257</b>	<b>972</b>
<b>Licenciatura en Ingeniería</b>	<b>401</b>	<b>4.6</b>	<b>323</b>	<b>78</b>	<b>339</b>	<b>62</b>	<b>110</b>	<b>291</b>
Sistemas de Información	46	0.5	34	12	34	12	6	40
Sistemas y Computación	355	4.1	289	66	305	50	104	251
<b>Licenciatura en</b>	<b>823</b>	<b>9.5</b>	<b>666</b>	<b>157</b>	<b>177</b>	<b>646</b>	<b>147</b>	<b>676</b>
Desarrollo de Software	492	5.7	420	72	153	339	115	377
Redes Informáticas	263	3.0	216	47	24	239	25	238
Informática Aplicada a la Educación	68	0.8	30	38		68	7	61
<b>Licenciatura en Tecnología de Prog. y Análisis de Sistemas (1)</b>	<b>4</b>	<b>0.0</b>	<b>3</b>	<b>1</b>			<b>4</b>	<b>4</b>
<b>Técnico en Ing. con Esp. en Prog. y Análisis de Sistemas (1)</b>	<b>1</b>	<b>0.0</b>	<b>1</b>	<b>1</b>			<b>1</b>	<b>1</b>
<b>FACULTAD DE CIENCIAS Y TECNOLOGÍA</b>	<b>151</b>	<b>1.7</b>	<b>47</b>	<b>104</b>	<b>20</b>	<b>131</b>	<b>51</b>	<b>100</b>
Licenciatura en Comunicación Ejecutiva Bilingüe	151	1.7	47	104	20	131	51	100

(1) Carreras en transición



**MATRÍCULA DE PREGRADO Y GRADO EN LOS CENTROS REGIONALES, POR SEXO,  
TURNO Y CLASE DE INGRESO, SEGÚN CENTRO, FACULTAD Y CARRERA:  
PRIMER SEMESTRE 2017**

Centro Regional, Facultad y Carrera	Matrícula de Pregrado y Grado / Centros Regionales							
	Total		Sexo		Turno		Clase de Ingreso	
	Nº	%	Hombres	Mujeres	Diurno	Nocturno	Primer Ingreso	Reingreso
<b>AZUERO</b>	<b>1,263</b>	<b>100.0</b>	<b>745</b>	<b>518</b>	<b>561</b>	<b>702</b>	<b>261</b>	<b>1,002</b>
Porcentaje	100.0		59.0	41.0	44.4	55.6	20.7	79.3
<b>FACULTAD DE ING. CIVIL</b>	<b>384</b>	<b>30.4</b>	<b>215</b>	<b>169</b>	<b>144</b>	<b>240</b>	<b>105</b>	<b>279</b>
<b>Licenciatura en Ingeniería</b>	<b>144</b>	<b>11.4</b>	<b>79</b>	<b>65</b>	<b>144</b>		<b>53</b>	<b>91</b>
Ambiental	31	2.5	15	16	31		16	15
Civil	101	8.0	60	41	101		32	69
Marítima Portuaria	12	1.0	4	8	12		5	7
<b>Licenciatura en</b>	<b>240</b>	<b>19.0</b>	<b>136</b>	<b>104</b>		<b>240</b>	<b>52</b>	<b>188</b>
Edificaciones	90	7.1	61	29		90	13	77
Saneamiento y Ambiente	58	4.6	22	36		58	16	42
Topografía	92	7.3	53	39		92	23	69
<b>FACULTAD DE ING. ELÉCTRICA</b>	<b>296</b>	<b>23.4</b>	<b>217</b>	<b>79</b>	<b>180</b>	<b>116</b>	<b>45</b>	<b>251</b>
<b>Licenciatura en Ingeniería</b>	<b>180</b>	<b>14.3</b>	<b>114</b>	<b>66</b>	<b>180</b>		<b>36</b>	<b>144</b>
Electromecánica	125	9.9	81	44	125		29	96
Electrónica y Telecomunicaciones	55	4.4	33	22	55		7	48
<b>Licenciatura en</b>	<b>115</b>	<b>9.1</b>	<b>102</b>	<b>13</b>		<b>115</b>	<b>9</b>	<b>106</b>
Electrónica y Sistemas de Comunicación	30	2.4	26	4		30	3	27
Sistemas Eléctricos y Automatización	85	6.7	76	9		85	6	79
<b>Técnico en Ing. con Especialización en Electricidad (1)</b>	<b>1</b>	<b>0.1</b>	<b>1</b>				<b>1</b>	<b>1</b>
<b>FACULTAD DE ING. INDUSTRIAL</b>	<b>314</b>	<b>24.9</b>	<b>118</b>	<b>196</b>	<b>112</b>	<b>202</b>	<b>46</b>	<b>268</b>
<b>Licenciatura en Ingeniería Industrial</b>	<b>146</b>	<b>11.6</b>	<b>51</b>	<b>95</b>	<b>112</b>	<b>34</b>	<b>19</b>	<b>127</b>
<b>Licenciatura en</b>	<b>168</b>	<b>13.3</b>	<b>67</b>	<b>101</b>		<b>168</b>	<b>27</b>	<b>141</b>
Logística y Transporte Multimodal	115	9.1	49	66		115	25	90
Mercadeo y Comercio Internacional (1)	36	2.9	12	24		36		36
Mercadeo y Negocios Internacionales	17	1.3	6	11		17	2	15
<b>FACULTAD DE ING. MECÁNICA</b>	<b>120</b>	<b>9.5</b>	<b>80</b>	<b>40</b>	<b>81</b>	<b>39</b>	<b>23</b>	<b>97</b>
<b>Licenciatura en Ingeniería</b>	<b>81</b>	<b>6.4</b>	<b>43</b>	<b>38</b>	<b>81</b>		<b>16</b>	<b>65</b>
Aeronáutica	23	1.8	15	8	23		2	21
Energía y Ambiente	31	2.5	12	19	31		7	24
Mecánica	13	1.0	9	4	13		2	11
Naval	14	1.1	7	7	14		5	9
<b>Licenciatura en Mecánica Industrial</b>	<b>39</b>	<b>3.1</b>	<b>37</b>	<b>2</b>		<b>39</b>	<b>7</b>	<b>32</b>
<b>FACULTAD DE ING. DE SISTEMAS COMPUTACIONALES</b>	<b>131</b>	<b>10.4</b>	<b>107</b>	<b>24</b>	<b>44</b>	<b>87</b>	<b>35</b>	<b>96</b>
<b>Licenciatura en Ingeniería</b>	<b>45</b>	<b>3.6</b>	<b>36</b>	<b>9</b>	<b>44</b>	<b>1</b>	<b>17</b>	<b>28</b>
Sistemas de Información	1	0.1		1		1		1
Sistemas y Computación	44	3.5	36	8	44		17	27
<b>Licenciatura en</b>	<b>83</b>	<b>6.6</b>	<b>68</b>	<b>15</b>		<b>83</b>	<b>18</b>	<b>65</b>
Desarrollo de Software	47	3.7	41	6		47	17	30
Redes Informáticas	36	2.9	27	9		36	1	35
<b>Licenciatura en Tecnología de Prog. y Análisis de Sistemas (1)</b>	<b>3</b>	<b>0.2</b>	<b>3</b>			<b>3</b>		<b>3</b>
<b>FACULTAD DE CIENCIAS Y TECNOLOGÍA</b>	<b>18</b>	<b>1.4</b>	<b>8</b>	<b>10</b>		<b>18</b>	<b>7</b>	<b>11</b>
Licenciatura en Comunicación Ejecutiva Bilingüe	18	1.4	8	10		18	7	11

**MATRÍCULA DE PREGRADO Y GRADO EN LOS CENTROS REGIONALES, POR SEXO,  
TURNO Y CLASE DE INGRESO, SEGÚN CENTRO, FACULTAD Y CARRERA:  
PRIMER SEMESTRE 2017 (Continuación)**

Centro Regional, Facultad y Carrera	Matrícula de Pregrado y Grado / Centros Regionales							
	Total		Sexo		Turno		Clase de Ingreso	
	Nº	%	Hombres	Mujeres	Diurno	Nocturno	Primer Ingreso	Reingreso
<b>BOCAS DEL TORO</b>	<b>204</b>	<b>100.0</b>	<b>129</b>	<b>75</b>		<b>204</b>	<b>34</b>	<b>170</b>
Porcentaje	100.0		63.2	36.8		100.0	16.7	83.3
<b>FACULTAD DE ING. CIVIL</b>	<b>123</b>	<b>60.3</b>	<b>79</b>	<b>44</b>		<b>123</b>	<b>26</b>	<b>97</b>
<b>Licenciatura en</b>	<b>123</b>	<b>60.3</b>	<b>79</b>	<b>44</b>		<b>123</b>	<b>26</b>	<b>97</b>
Edificaciones	54	26.5	35	19		54	11	43
Saneamiento y Ambiente	41	20.1	25	16		41	7	34
Topografía	28	13.7	19	9		28	8	20
<b>FACULTAD DE ING. ELÉCTRICA</b>	<b>17</b>	<b>8.3</b>	<b>14</b>	<b>3</b>		<b>17</b>		<b>17</b>
Licenciatura en Sistemas Eléctricos y Automatización	17	8.3	14	3		17		17
<b>FACULTAD DE ING. INDUSTRIAL</b>	<b>13</b>	<b>6.4</b>	<b>2</b>	<b>11</b>		<b>13</b>		<b>13</b>
Licenciatura en Recursos Humanos y Gestión de la Productividad	13	6.4	2	11		13		13
<b>FACULTAD DE ING. DE SISTEMAS COMPUTACIONALES</b>	<b>51</b>	<b>25.0</b>	<b>34</b>	<b>17</b>		<b>51</b>	<b>8</b>	<b>43</b>
<b>Licenciatura en</b>	<b>51</b>	<b>25.0</b>	<b>34</b>	<b>17</b>		<b>51</b>	<b>8</b>	<b>43</b>
Informática Aplicada a la Educación	15	7.4	6	9		15		15
Desarrollo de Software	33	16.2	27	6		33	8	25
Redes Informáticas	3	1.5	1	2		3		3
<b>COCLÉ</b>	<b>924</b>	<b>100.0</b>	<b>555</b>	<b>369</b>	<b>459</b>	<b>465</b>	<b>229</b>	<b>695</b>
Porcentaje	100.0		60.1	39.9	49.7	50.3	24.8	75.2
<b>FACULTAD DE ING. CIVIL</b>	<b>324</b>	<b>35.1</b>	<b>170</b>	<b>154</b>	<b>188</b>	<b>136</b>	<b>96</b>	<b>228</b>
<b>Licenciatura en Ingeniería</b>	<b>86</b>	<b>9.3</b>	<b>42</b>	<b>44</b>	<b>86</b>		<b>36</b>	<b>50</b>
Civil	60	6.5	29	31	60		28	32
Marítima Portuaria	26	2.8	13	13	26		8	18
<b>Licenciatura en</b>	<b>238</b>	<b>25.8</b>	<b>128</b>	<b>110</b>	<b>102</b>	<b>136</b>	<b>60</b>	<b>178</b>
Edificaciones	153	16.6	84	69	41	112	37	116
Saneamiento y Ambiente	6	0.6	1	5	6		6	
Topografía	79	8.5	43	36	55	24	17	62
<b>FACULTAD DE ING. ELÉCTRICA</b>	<b>87</b>	<b>9.4</b>	<b>77</b>	<b>10</b>	<b>22</b>	<b>65</b>	<b>15</b>	<b>72</b>
Licenciatura en Ing. Electrónica y Telecomunicaciones	22	2.4	18	4	22		13	9
Licenciatura en Sistemas Eléctricos y Automatización	65	7.0	59	6		65	2	63
<b>FACULTAD DE ING. INDUSTRIAL</b>	<b>290</b>	<b>31.4</b>	<b>116</b>	<b>174</b>	<b>155</b>	<b>135</b>	<b>74</b>	<b>216</b>
<b>Licenciatura en Ingeniería Industrial</b>	<b>69</b>	<b>7.5</b>	<b>33</b>	<b>36</b>	<b>69</b>		<b>25</b>	<b>44</b>
<b>Licenciatura en</b>	<b>221</b>	<b>23.9</b>	<b>83</b>	<b>138</b>	<b>86</b>	<b>135</b>	<b>49</b>	<b>172</b>
Logística y Transporte Multimodal	135	14.6	53	82		135	32	103
Mercadeo y Comercio Internacional (1)	39	4.2	13	26	39			39
Mercadeo y Negocios Internacionales	47	5.1	17	30	47		17	30
<b>FACULTAD DE ING. MECÁNICA</b>	<b>83</b>	<b>9.0</b>	<b>74</b>	<b>9</b>		<b>83</b>	<b>20</b>	<b>63</b>
Licenciatura en Mecánica Industrial	83	9.0	74	9		83	20	63
<b>FACULTAD DE ING. DE SISTEMAS COMPUTACIONALES</b>	<b>140</b>	<b>15.2</b>	<b>118</b>	<b>22</b>	<b>94</b>	<b>46</b>	<b>24</b>	<b>116</b>
<b>Licenciatura en</b>	<b>140</b>	<b>15.2</b>	<b>118</b>	<b>22</b>	<b>94</b>	<b>46</b>	<b>24</b>	<b>116</b>
Desarrollo de Software	94	10.2	79	15	94		23	71
Redes Informáticas	46	5.0	39	7		46	1	45

**MATRÍCULA DE PREGRADO Y GRADO EN LOS CENTROS REGIONALES, POR SEXO,  
TURNO Y CLASE DE INGRESO, SEGÚN CENTRO, FACULTAD Y CARRERA:  
PRIMER SEMESTRE 2017 (Continuación)**

Centro Regional, Facultad y Carrera	Matrícula de Pregrado y Grado / Centros Regionales							
	Total		Sexo		Turno		Clase de Ingreso	
	Nº	%	Hombres	Mujeres	Diurno	Nocturno	Primer Ingreso	Reingreso
<b>COLÓN</b>	<b>794</b>	<b>100.0</b>	<b>527</b>	<b>267</b>	<b>85</b>	<b>709</b>	<b>129</b>	<b>665</b>
Porcentaje	100.0		66.4	33.6	10.7	89.3	16.2	83.8
<b>FACULTAD DE ING. CIVIL</b>	<b>282</b>	<b>35.5</b>	<b>166</b>	<b>116</b>	<b>39</b>	<b>243</b>	<b>48</b>	<b>234</b>
Licenciatura en Ingeniería Marítima Portuaria	47	5.9	22	25	39	8	18	29
Licenciatura en	235	29.6	144	91		235	30	205
Edificaciones	73	9.2	50	23		73	15	58
Operaciones Marítimas y Portuarias	119	15.0	75	44		119	11	108
Saneamiento y Ambiente	43	5.4	19	24		43	4	39
<b>FACULTAD DE ING. ELÉCTRICA</b>	<b>72</b>	<b>9.1</b>	<b>64</b>	<b>8</b>		<b>72</b>	<b>7</b>	<b>65</b>
Licenciatura en Sistemas Eléctricos y Automatización	72	9.1	64	8		72	7	65
<b>FACULTAD DE ING. INDUSTRIAL</b>	<b>187</b>	<b>23.6</b>	<b>88</b>	<b>99</b>	<b>26</b>	<b>161</b>	<b>36</b>	<b>151</b>
Licenciatura en Ingeniería Industrial	26	3.3	11	15	26		14	12
Licenciatura en	161	20.3	77	84		161	22	139
Gestión de la Producción Industrial	2	0.3	2			2		2
Logística y Transporte Multimodal	159	20.0	75	84		159	22	137
<b>FACULTAD DE ING. MECÁNICA</b>	<b>146</b>	<b>18.4</b>	<b>127</b>	<b>19</b>	<b>20</b>	<b>126</b>	<b>20</b>	<b>126</b>
Licenciatura en Ingeniería	36	4.5	29	7	20	16	7	29
Mantenimiento	26	3.3	21	5	10	16	7	19
Naval	10	1.3	8	2	10			10
Licenciatura en Mecánica Industrial	108	13.6	97	11		108	13	95
Licenciatura en Tecnología en Mecánica Industrial (1)	2	0.3	1	1		2		2
<b>FACULTAD DE ING. DE SISTEMAS COMPUTACIONALES</b>	<b>107</b>	<b>13.5</b>	<b>82</b>	<b>25</b>		<b>107</b>	<b>18</b>	<b>89</b>
Licenciatura en	106	13.4	82	24		106	18	88
Desarrollo de Software	83	10.5	65	18		83	15	68
Redes Informáticas	23	2.9	17	6		23	3	20
Licenciatura en Tecnología de Prog. y Análisis de Sistemas (1)	1	0.1		1		1		1

**MATRÍCULA DE PREGRADO Y GRADO EN LOS CENTROS REGIONALES, POR SEXO,  
TURNO Y CLASE DE INGRESO, SEGÚN CENTRO, FACULTAD Y CARRERA:  
PRIMER SEMESTRE 2017 (Continuación)**

Centro Regional, Facultad y Carrera	Matrícula de Pregrado y Grado / Centros Regionales							
	Total		Sexo		Turno		Clase de Ingreso	
	Nº	%	Hombres	Mujeres	Diurno	Nocturno	Primer Ingreso	Reingreso
<b>CHIRIQUÍ</b>	<b>2,611</b>	<b>100.0</b>	<b>1,603</b>	<b>1,008</b>	<b>1,169</b>	<b>1,442</b>	<b>571</b>	<b>2,040</b>
Porcentaje	100.0		61.4	38.6	44.8	55.2	21.9	78.1
<b>FACULTAD DE ING. CIVIL</b>	<b>811</b>	<b>31.1</b>	<b>455</b>	<b>356</b>	<b>380</b>	<b>431</b>	<b>205</b>	<b>606</b>
<b>Licenciatura en Ingeniería</b>	<b>452</b>	<b>17.3</b>	<b>238</b>	<b>214</b>	<b>380</b>	<b>72</b>	<b>134</b>	<b>318</b>
Ambiental	75	2.9	34	41	75		39	36
Civil	321	12.3	178	143	249	72	64	257
Marítima y Portuaria	56	2.1	26	30	56		31	25
<b>Licenciatura en</b>	<b>359</b>	<b>13.7</b>	<b>217</b>	<b>142</b>		<b>359</b>	<b>71</b>	<b>288</b>
Edificaciones	240	9.2	146	94		240	48	192
Saneamiento y Ambiente	46	1.8	22	24		46	15	31
Topografía	73	2.8	49	24		73	8	65
<b>FACULTAD DE ING. ELÉCTRICA</b>	<b>374</b>	<b>14.3</b>	<b>316</b>	<b>58</b>	<b>220</b>	<b>154</b>	<b>80</b>	<b>294</b>
<b>Licenciatura en Ingeniería</b>	<b>220</b>	<b>8.4</b>	<b>179</b>	<b>41</b>	<b>220</b>		<b>60</b>	<b>160</b>
Eléctrica y Electrónica	47	1.8	34	13	47		16	31
Electromecánica	159	6.1	133	26	159		40	119
Electrónica y Telecomunicaciones	14	0.5	12	2	14		4	10
<b>Licenciatura en</b>	<b>154</b>	<b>5.9</b>	<b>137</b>	<b>17</b>		<b>154</b>	<b>20</b>	<b>134</b>
Electrónica y Sistemas de Comunicación	31	1.2	30	1		31		31
Sistemas Eléctricos y Automatización	123	4.7	107	16		123	20	103
<b>FACULTAD DE ING. INDUSTRIAL</b>	<b>748</b>	<b>28.6</b>	<b>329</b>	<b>419</b>	<b>357</b>	<b>391</b>	<b>136</b>	<b>612</b>
<b>Licenciatura en Ingeniería</b>	<b>273</b>	<b>10.5</b>	<b>113</b>	<b>160</b>	<b>219</b>	<b>54</b>	<b>56</b>	<b>217</b>
Industrial	234	9.0	93	141	180	54	39	195
Mecánica Industrial	39	1.5	20	19	39		17	22
<b>Licenciatura en</b>	<b>474</b>	<b>18.2</b>	<b>215</b>	<b>259</b>	<b>138</b>	<b>336</b>	<b>80</b>	<b>394</b>
Gestión de la Producción Industrial	1	0.0		1		1		1
Logística y Transporte Multimodal	333	12.8	160	173	138	195	64	269
Mercadeo y Comercio Internacional (1)	87	3.3	33	54		87		87
Mercadeo y Negocios Internacionales	53	2.0	22	31		53	16	37
<b>Licenciatura en Tecnología Administrativa (1)</b>	<b>1</b>	<b>0.0</b>	<b>1</b>			<b>1</b>		<b>1</b>
<b>FACULTAD DE ING. MECÁNICA</b>	<b>208</b>	<b>8.0</b>	<b>171</b>	<b>37</b>	<b>58</b>	<b>150</b>	<b>44</b>	<b>164</b>
<b>Licenciatura en Ingeniería Mecánica</b>	<b>58</b>	<b>2.2</b>	<b>41</b>	<b>17</b>	<b>58</b>		<b>18</b>	<b>40</b>
<b>Licenciatura en</b>	<b>149</b>	<b>5.7</b>	<b>129</b>	<b>20</b>		<b>149</b>	<b>26</b>	<b>123</b>
Mecánica Automotriz	73	2.8	65	8		73	20	53
Mecánica Industrial	76	2.9	64	12		76	6	70
<b>Licenciatura en Tecnología en Mecánica Industrial (1)</b>	<b>1</b>	<b>0.0</b>	<b>1</b>			<b>1</b>		<b>1</b>
<b>FACULTAD DE ING. DE SISTEMAS COMPUTACIONALES</b>	<b>366</b>	<b>14.0</b>	<b>303</b>	<b>63</b>	<b>154</b>	<b>212</b>	<b>77</b>	<b>289</b>
<b>Licenciatura en Ingeniería</b>	<b>191</b>	<b>7.3</b>	<b>148</b>	<b>43</b>	<b>154</b>	<b>37</b>	<b>48</b>	<b>143</b>
Sistemas de Información	45	1.7	34	11	34	11	6	39
Sistemas y Computación	146	5.6	114	32	120	26	42	104
<b>Licenciatura en</b>	<b>175</b>	<b>6.7</b>	<b>155</b>	<b>20</b>		<b>175</b>	<b>29</b>	<b>146</b>
Desarrollo de Software	94	3.6	86	8		94	13	81
Redes Informáticas	81	3.1	69	12		81	16	65
<b>FACULTAD DE CIENCIAS Y TECNOLOGÍA</b>	<b>104</b>	<b>4.0</b>	<b>29</b>	<b>75</b>		<b>104</b>	<b>29</b>	<b>75</b>
Licenciatura en Comunicación Ejecutiva Bilingüe	104	4.0	29	75		104	29	75

**MATRÍCULA DE PREGRADO Y GRADO EN LOS CENTROS REGIONALES, POR SEXO,  
TURNO Y CLASE DE INGRESO, SEGÚN CENTRO, FACULTAD Y CARRERA:  
PRIMER SEMESTRE 2017 (Continuación)**

Centro Regional, Facultad y Carrera	Matrícula de Pregrado y Grado / Centros Regionales							
	Total		Sexo		Turno		Clase de Ingreso	
	Nº	%	Hombres	Mujeres	Diurno	Nocturno	Primer Ingreso	Reingreso
<b>PANAMÁ OESTE</b>	<b>1,507</b>	<b>100.0</b>	<b>921</b>	<b>586</b>	<b>794</b>	<b>713</b>	<b>384</b>	<b>1,123</b>
Porcentaje	100.0		61.1	38.9	52.7	47.3	25.5	74.5
<b>FACULTAD DE ING. CIVIL</b>	<b>528</b>	<b>35.0</b>	<b>310</b>	<b>218</b>	<b>302</b>	<b>226</b>	<b>144</b>	<b>384</b>
<b>Licenciatura en Ingeniería</b>	<b>167</b>	<b>11.1</b>	<b>95</b>	<b>72</b>	<b>167</b>		<b>72</b>	<b>95</b>
Ambiental	18	1.2	9	9	18		13	5
Civil	112	7.4	63	49	112		35	77
Marítima Portuaria	37	2.5	23	14	37		24	13
<b>Licenciatura en</b>	<b>361</b>	<b>24.0</b>	<b>215</b>	<b>146</b>	<b>135</b>	<b>226</b>	<b>72</b>	<b>289</b>
Edificaciones	117	7.8	76	41		117	28	89
Operaciones Marítimas y Portuarias	149	9.9	69	80	135	14	30	119
Topografía	95	6.3	70	25		95	14	81
<b>FACULTAD DE ING. ELÉCTRICA</b>	<b>164</b>	<b>10.9</b>	<b>140</b>	<b>24</b>	<b>94</b>	<b>70</b>	<b>31</b>	<b>133</b>
<b>Licenciatura en Ingeniería</b>	<b>94</b>	<b>6.2</b>	<b>76</b>	<b>18</b>	<b>94</b>		<b>24</b>	<b>70</b>
Eléctrica y Electrónica	20	1.3	15	5	20		6	14
Electrónica y Telecomunicaciones	10	0.7	5	5	10		4	6
Electromecánica	64	4.2	56	8	64		14	50
<b>Licenciatura en</b>	<b>69</b>	<b>4.6</b>	<b>63</b>	<b>6</b>		<b>69</b>	<b>7</b>	<b>62</b>
Electrónica y Sistemas de Comunicación	20	1.3	17	3		20	2	18
Sistemas Eléctricos y Automatización	49	3.3	46	3		49	5	44
<b>Técnico en Ing. con Esp. en Electricidad (1)</b>	<b>1</b>	<b>0.1</b>	<b>1</b>			<b>1</b>		<b>1</b>
<b>FACULTAD DE ING. INDUSTRIAL</b>	<b>481</b>	<b>31.9</b>	<b>197</b>	<b>284</b>	<b>270</b>	<b>211</b>	<b>92</b>	<b>389</b>
<b>Licenciatura en Ingeniería Industrial</b>	<b>63</b>	<b>4.2</b>	<b>29</b>	<b>34</b>	<b>63</b>		<b>24</b>	<b>39</b>
<b>Licenciatura en</b>	<b>418</b>	<b>27.7</b>	<b>168</b>	<b>250</b>	<b>207</b>	<b>211</b>	<b>68</b>	<b>350</b>
Gestión Administrativa	2	0.1		2		2	2	
Gestión de la Producción Industrial	1	0.1	1			1		1
Logística y Transporte Multimodal	332	22.0	135	197	207	125	49	283
Mercadeo y Comercio Internacional (1)	47	3.1	15	32		47		47
Mercadeo y Negocios Internacionales	36	2.4	17	19		36	17	19
<b>FACULTAD DE ING. MECÁNICA</b>	<b>113</b>	<b>7.5</b>	<b>99</b>	<b>14</b>	<b>48</b>	<b>65</b>	<b>48</b>	<b>65</b>
<b>Licenciatura en Ingeniería</b>	<b>48</b>	<b>3.2</b>	<b>39</b>	<b>9</b>	<b>48</b>		<b>33</b>	<b>15</b>
Aeronáutica	12	0.8	11	1	12		6	6
Energía y Ambiente	10	0.7	7	3	10		8	2
Mecánica	16	1.1	13	3	16		12	4
Naval	10	0.7	8	2	10		7	3
<b>Licenciatura en Mecánica Industrial</b>	<b>65</b>	<b>4.3</b>	<b>60</b>	<b>5</b>		<b>65</b>	<b>15</b>	<b>50</b>
<b>FACULTAD DE ING. DE SISTEMAS COMPUTACIONALES</b>	<b>192</b>	<b>12.7</b>	<b>165</b>	<b>27</b>	<b>60</b>	<b>132</b>	<b>54</b>	<b>138</b>
<b>Licenciatura en Ingeniería de Sistemas y Computación</b>	<b>60</b>	<b>4.0</b>	<b>52</b>	<b>8</b>	<b>60</b>		<b>23</b>	<b>37</b>
<b>Licenciatura en</b>	<b>132</b>	<b>8.8</b>	<b>113</b>	<b>19</b>		<b>132</b>	<b>31</b>	<b>101</b>
Desarrollo de Software	82	5.4	72	10		82	27	55
Redes Informáticas	50	3.3	41	9		50	4	46
<b>FACULTAD DE CIENCIAS Y TECNOLOGÍA</b>	<b>29</b>	<b>1.9</b>	<b>10</b>	<b>19</b>	<b>20</b>	<b>9</b>	<b>15</b>	<b>14</b>
Licenciatura en Comunicación Ejecutiva Bilingüe	29	1.9	10	19	20	9	15	14

**MATRÍCULA DE PREGRADO Y GRADO EN LOS CENTROS REGIONALES, POR SEXO,  
TURNO Y CLASE DE INGRESO, SEGÚN CENTRO, FACULTAD Y CARRERA:  
PRIMER SEMESTRE 2017 (Conclusión)**

Centro Regional, Facultad y Carrera	Matrícula de Pregrado y Grado / Centros Regionales							
	Total		Sexo		Turno		Clase de Ingreso	
	Nº	%	Hombres	Mujeres	Diurno	Nocturno	Primer Ingreso	Reingreso
<b>VERAGUAS</b>	<b>1,364</b>	<b>100.0</b>	<b>857</b>	<b>507</b>	<b>931</b>	<b>433</b>	<b>359</b>	<b>1,005</b>
Porcentaje	100.0		62.8	37.2	68.3	31.7	26.3	73.7
<b>FACULTAD DE ING. CIVIL</b>	<b>409</b>	<b>30.0</b>	<b>242</b>	<b>167</b>	<b>237</b>	<b>172</b>	<b>137</b>	<b>272</b>
<b>Licenciatura en Ingeniería</b>	<b>237</b>	<b>17.4</b>	<b>127</b>	<b>110</b>	<b>237</b>		<b>108</b>	<b>129</b>
Ambiental	19	1.4	9	10	19		13	6
Civil	193	14.1	110	83	193		77	116
Marítima Portuaria	25	1.8	8	17	25		18	7
<b>Licenciatura en</b>	<b>172</b>	<b>12.6</b>	<b>115</b>	<b>57</b>		<b>172</b>	<b>29</b>	<b>143</b>
Edificaciones	98	7.2	70	28		98	15	83
Saneamiento y Ambiente	23	1.7	12	11		23	10	13
Topografía	51	3.7	33	18		51	4	47
<b>FACULTAD DE ING. ELÉCTRICA</b>	<b>129</b>	<b>9.5</b>	<b>102</b>	<b>27</b>	<b>98</b>	<b>31</b>	<b>51</b>	<b>78</b>
<b>Licenciatura en Ingeniería</b>	<b>98</b>	<b>7.2</b>	<b>77</b>	<b>21</b>	<b>98</b>		<b>37</b>	<b>61</b>
Eléctrica y Electrónica	13	1.0	13		13		8	5
Electromecánica	65	4.8	49	16	65		23	42
Electrónica y Telecomunicaciones	20	1.5	15	5	20		6	14
<b>Licenciatura en</b>	<b>31</b>	<b>2.3</b>	<b>25</b>	<b>6</b>		<b>31</b>	<b>14</b>	<b>17</b>
Electrónica y Sistemas de Comunicación	9	0.7	7	2		9	2	7
Sistemas Eléctricos y Automatización	22	1.6	18	4		22	12	10
<b>FACULTAD DE ING. INDUSTRIAL</b>	<b>398</b>	<b>29.2</b>	<b>172</b>	<b>226</b>	<b>366</b>	<b>32</b>	<b>85</b>	<b>313</b>
<b>Licenciatura en Ingeniería Industrial</b>	<b>187</b>	<b>13.7</b>	<b>76</b>	<b>111</b>	<b>155</b>	<b>32</b>	<b>37</b>	<b>150</b>
<b>Licenciatura en</b>	<b>211</b>	<b>15.5</b>	<b>96</b>	<b>115</b>	<b>211</b>		<b>48</b>	<b>163</b>
Logística y Transporte Multimodal	166	12.2	77	89	166		39	127
Mercadeo y Comercio Internacional (1)	11	0.8	4	7	11			11
Mercadeo y Negocios Internacionales	34	2.5	15	19	34		9	25
<b>FACULTAD DE ING. MECÁNICA</b>	<b>186</b>	<b>13.6</b>	<b>158</b>	<b>28</b>	<b>66</b>	<b>120</b>	<b>45</b>	<b>141</b>
<b>Licenciatura en Ingeniería</b>	<b>66</b>	<b>4.8</b>	<b>43</b>	<b>23</b>	<b>66</b>		<b>24</b>	<b>42</b>
Aeronáutica	14	1.0	10	4	14		5	9
Energía y Ambiente	15	1.1	4	11	15		5	10
Mantenimiento	15	1.1	13	2	15			15
Mecánica	9	0.7	9		9		6	3
Naval	13	1.0	7	6	13		8	5
<b>Licenciatura en Mecánica Industrial</b>	<b>118</b>	<b>8.7</b>	<b>114</b>	<b>4</b>		<b>118</b>	<b>21</b>	<b>97</b>
<b>Técnico en Ing. con Esp. en Mecánica Industrial (1)</b>	<b>2</b>	<b>0.1</b>	<b>1</b>	<b>1</b>			<b>2</b>	<b>2</b>
<b>FACULTAD DE ING. DE SISTEMAS COMPUTACIONALES</b>	<b>242</b>	<b>17.7</b>	<b>183</b>	<b>59</b>	<b>164</b>	<b>78</b>	<b>41</b>	<b>201</b>
<b>Licenciatura en Ingeniería de Sistemas y Computación</b>	<b>105</b>	<b>7.7</b>	<b>87</b>	<b>18</b>	<b>81</b>	<b>24</b>	<b>22</b>	<b>83</b>
<b>Licenciatura en</b>	<b>136</b>	<b>10.0</b>	<b>96</b>	<b>40</b>	<b>83</b>	<b>53</b>	<b>19</b>	<b>117</b>
Desarrollo de Software	59	4.3	50	9	59		12	47
Informática Aplicada a la Educación	53	3.9	24	29		53	7	46
Redes Informáticas	24	1.8	22	2	24			24
<b>Técnico en Ing. con Esp. en Prog. y Análisis de Sistemas (1)</b>	<b>1</b>	<b>0.1</b>		<b>1</b>			<b>1</b>	<b>1</b>

(1) Carreras en transición

**MATRÍCULA DE PREGRADO Y GRADO EN LOS CENTROS REGIONALES  
POR AÑOS DE ESTUDIO Y TURNO, SEGUN CENTRO, FACULTAD Y  
CARRERA: PRIMER SEMESTRE 2017**

Centro Regional, Facultad y Carrera	Matrícula de Pregrado y Grado / Centros Regionales									
	Total	Años de Estudio y Turno								
		I		II		III		IV		V
		Diurno	Nocturno	Diurno	Nocturno	Diurno	Nocturno	Diurno	Nocturno	Nocturno
<b>TOTAL</b>	<b>8,667</b>	<b>1,428</b>	<b>946</b>	<b>1,200</b>	<b>905</b>	<b>856</b>	<b>1,152</b>	<b>515</b>	<b>1,426</b>	<b>239</b>
<b>AZUERO</b>	<b>1,263</b>	<b>163</b>	<b>156</b>	<b>181</b>	<b>129</b>	<b>144</b>	<b>175</b>	<b>73</b>	<b>207</b>	<b>35</b>
Porcentaje	100.0	12.9	12.4	14.3	10.2	11.4	13.9	5.8	16.4	2.8
<b>Total de Licenciatura</b>	<b>1,262</b>	<b>163</b>	<b>156</b>	<b>181</b>	<b>129</b>	<b>144</b>	<b>175</b>	<b>73</b>	<b>206</b>	<b>35</b>
Ingeniería	596	163		181		144		73		35
Licenciatura	663		156		129		175		203	
Tecnología	3								3	
<b>Total de Técnicos en Ing.</b>	<b>1</b>								<b>1</b>	
<b>FACULTAD DE ING. CIVIL</b>	<b>384</b>	<b>58</b>	<b>64</b>	<b>52</b>	<b>25</b>	<b>34</b>	<b>73</b>		<b>78</b>	
<b>Licenciatura en Ingeniería</b>	<b>144</b>	<b>58</b>		<b>52</b>		<b>34</b>				
Ambiental	31	18		13						
Civil	101	33		34		34				
Marítima Portuaria	12	7		5						
<b>Licenciatura en</b>	<b>240</b>		<b>64</b>		<b>25</b>		<b>73</b>		<b>78</b>	
Edificaciones	90		17		15		23		35	
Saneamiento y Ambiente	58		19		3		20		16	
Topografía	92		28		7		30		27	
<b>FACULTAD DE ING. ELÉCTRICA</b>	<b>296</b>	<b>45</b>	<b>17</b>	<b>49</b>	<b>27</b>	<b>40</b>	<b>19</b>	<b>46</b>	<b>53</b>	
<b>Licenciatura en Ingeniería</b>	<b>180</b>	<b>45</b>		<b>49</b>		<b>40</b>		<b>46</b>		
Electromecánica	125	33		41		31		20		
Electrónica y Telecomunicaciones	55	12		8		9		26		
<b>Licenciatura en</b>	<b>115</b>		<b>17</b>		<b>27</b>		<b>19</b>		<b>52</b>	
Sistemas Eléctricos y Automatización	85		11		23		14		37	
Electrónica y Sistemas de Comunicación	30		6		4		5		15	
<b>Técnicos en Ing. con Esp. en Electricidad (1)</b>	<b>1</b>								<b>1</b>	
<b>FACULTAD DE ING. INDUSTRIAL</b>	<b>314</b>	<b>22</b>	<b>33</b>	<b>39</b>	<b>51</b>	<b>30</b>	<b>57</b>	<b>21</b>	<b>27</b>	<b>34</b>
<b>Licenciatura en Ingeniería Industrial</b>	<b>146</b>	<b>22</b>		<b>39</b>		<b>30</b>		<b>21</b>		<b>34</b>
<b>Licenciatura en</b>	<b>168</b>		<b>33</b>		<b>51</b>		<b>57</b>		<b>27</b>	
Mercadeo y Comercio Internacional (1)	36						17		19	
Mercadeo y Negocios Internacionales	17				17					
Logística y Transporte Multimodal	115		33		34		40		8	
<b>FACULTAD DE ING. MECÁNICA</b>	<b>120</b>	<b>16</b>	<b>9</b>	<b>32</b>	<b>7</b>	<b>33</b>	<b>2</b>		<b>21</b>	
<b>Licenciatura en Ingeniería</b>	<b>81</b>	<b>16</b>		<b>32</b>		<b>33</b>				
Mecánica	13	2		3		8				
Aeronáutica	23	2		15		6				
Naval	14	5		2		7				
Energía y Ambiente	31	7		12		12				
<b>Licenciatura en Mecánica Industrial</b>	<b>39</b>		<b>9</b>		<b>7</b>		<b>2</b>		<b>21</b>	
<b>FACULTAD DE ING. DE SISTEMAS COMPUTACIONALES</b>	<b>131</b>	<b>22</b>	<b>24</b>	<b>9</b>	<b>18</b>	<b>7</b>	<b>17</b>	<b>6</b>	<b>27</b>	<b>1</b>
<b>Licenciatura en Ingeniería</b>	<b>45</b>	<b>22</b>		<b>9</b>		<b>7</b>		<b>6</b>		<b>1</b>
Sistemas de Información	1									1
Sistemas y Computación	44	22		9		7		6		
<b>Licenciatura en</b>	<b>83</b>		<b>24</b>		<b>18</b>		<b>17</b>		<b>24</b>	
Desarrollo de Software	47		18		13		7		9	
Redes Informáticas	36		6		5		10		15	
<b>Licenciatura en Tecnología de Prog. y Análisis de Sist. (1)</b>	<b>3</b>								<b>3</b>	
<b>FACULTAD DE CIENCIAS Y TECNOLOGÍA</b>	<b>18</b>		<b>9</b>		<b>1</b>		<b>7</b>		<b>1</b>	
Licenciatura en Comunicación Ejecutiva Bilingüe	18		9		1		7		1	

**MATRÍCULA DE PREGRADO Y GRADO EN LOS CENTROS REGIONALES  
POR AÑOS DE ESTUDIO Y TURNO, SEGUN CENTRO, FACULTAD Y  
CARRERA: PRIMER SEMESTRE 2017 (Continuación)**

Centro Regional, Facultad y Carrera	Matrícula de Pregrado y Grado / Centros Regionales									
	Total	Años de Estudio y Turno								
		I		II		III		IV		V
	Diurno	Nocturno	Diurno	Nocturno	Diurno	Nocturno	Diurno	Nocturno	Nocturno	
<b>BOCAS DEL TORO</b>	<b>204</b>		<b>41</b>		<b>41</b>		<b>50</b>		<b>72</b>	
Porcentaje	100.0		20.1		20.1		24.5		35.3	
<b>Total de Licenciatura</b>	<b>204</b>		<b>41</b>		<b>41</b>		<b>50</b>		<b>72</b>	
<b>FACULTAD DE ING. CIVIL</b>	<b>123</b>		<b>31</b>		<b>19</b>		<b>31</b>		<b>42</b>	
<b>Licenciatura en</b>	<b>123</b>		<b>31</b>		<b>19</b>		<b>31</b>		<b>42</b>	
Edificaciones	54		14		9		12		19	
Saneamiento y Ambiente	41		8		10		12		11	
Topografía	28		9				7		12	
<b>FACULTAD DE ING. ELÉCTRICA</b>	<b>17</b>						<b>10</b>		<b>7</b>	
Licenciatura en Sistemas Eléctricos y Automatización	17						10		7	
<b>FACULTAD DE ING. INDUSTRIAL</b>	<b>13</b>						<b>1</b>		<b>12</b>	
Licenciatura en Recursos Humanos y Gestión de la Productividad	13						1		12	
<b>FACULTAD DE ING. DE SISTEMAS COMPUTACIONALES</b>	<b>51</b>		<b>10</b>		<b>22</b>		<b>8</b>		<b>11</b>	
<b>Licenciatura en</b>	<b>51</b>		<b>10</b>		<b>22</b>		<b>8</b>		<b>11</b>	
Informática Aplicada a la Educación	15				10		2		3	
Desarrollo de Software	33		10		12		6		5	
Redes Informáticas	3								3	
<b>COCLÉ</b>	<b>924</b>	<b>189</b>	<b>75</b>	<b>129</b>	<b>123</b>	<b>84</b>	<b>124</b>	<b>57</b>	<b>143</b>	
Porcentaje	100.0	20.5	8.1	14.0	13.3	9.1	13.4	6.2	15.5	
<b>Total de Licenciatura</b>	<b>924</b>	<b>189</b>	<b>75</b>	<b>129</b>	<b>123</b>	<b>84</b>	<b>124</b>	<b>57</b>	<b>143</b>	
Ingeniería	177	81		61		26		9		
Licenciatura	747	108	75	68	123	58	124	48	143	
<b>FACULTAD DE ING. CIVIL</b>	<b>324</b>	<b>104</b>		<b>63</b>	<b>33</b>	<b>21</b>	<b>43</b>		<b>60</b>	
<b>Licenciatura en Ingeniería</b>	<b>86</b>	<b>41</b>		<b>45</b>						
Civil	60	32		28						
Marítima Portuaria	26	9		17						
<b>Licenciatura en</b>	<b>238</b>	<b>63</b>		<b>18</b>	<b>33</b>	<b>21</b>	<b>43</b>		<b>60</b>	
Edificaciones	153	41			33		43		36	
Saneamiento y Ambiente	6	6								
Topografía	79	16		18		21			24	
<b>FACULTAD DE ING. ELÉCTRICA</b>	<b>87</b>	<b>12</b>	<b>11</b>	<b>1</b>	<b>19</b>	<b>9</b>	<b>18</b>		<b>17</b>	
Licenciatura en Ing. Electrónica y Telecomunicaciones	22	12		1		9				
Licenciatura en Sistemas Eléctricos y Automatización	65		11		19		18		17	
<b>FACULTAD DE ING. INDUSTRIAL</b>	<b>290</b>	<b>49</b>	<b>35</b>	<b>41</b>	<b>34</b>	<b>38</b>	<b>31</b>	<b>27</b>	<b>35</b>	
<b>Licenciatura en Ingeniería Industrial</b>	<b>69</b>	<b>28</b>		<b>15</b>		<b>17</b>		<b>9</b>		
<b>Licenciatura en</b>	<b>221</b>	<b>21</b>	<b>35</b>	<b>26</b>	<b>34</b>	<b>21</b>	<b>31</b>	<b>18</b>	<b>35</b>	
Logística y Transporte Multimodal	135		35		34		31		35	
Mercadeo y Comercio Internacional (1)	39					21		18		
Mercadeo y Negocios Internacionales	47	21		26						
<b>FACULTAD DE ING. MECÁNICA</b>	<b>83</b>		<b>20</b>		<b>23</b>		<b>23</b>		<b>17</b>	
Licenciatura en Mecánica Industrial	83		20		23		23		17	
<b>FACULTAD DE ING. DE SISTEMAS COMPUTACIONALES</b>	<b>140</b>	<b>24</b>	<b>9</b>	<b>24</b>	<b>14</b>	<b>16</b>	<b>9</b>	<b>30</b>	<b>14</b>	
<b>Licenciatura en</b>	<b>140</b>	<b>24</b>	<b>9</b>	<b>24</b>	<b>14</b>	<b>16</b>	<b>9</b>	<b>30</b>	<b>14</b>	
Desarrollo de Software	94	24		24		16		30		
Redes Informáticas	46		9		14		9		14	





**MATRÍCULA DE PREGRADO Y GRADO EN LOS CENTROS REGIONALES  
POR AÑOS DE ESTUDIO Y TURNO, SEGUN CENTRO, FACULTAD Y  
CARRERA: PRIMER SEMESTRE 2017 (Continuación)**

Centro Regional, Facultad y Carrera	Matrícula de Pregrado y Grado / Centros Regionales									
	Total	Años de Estudio y Turno								
		I		II		III		IV		V
		Diurno	Nocturno	Diurno	Nocturno	Diurno	Nocturno	Diurno	Nocturno	Nocturno
<b>CHIRIQUÍ</b>	<b>2,611</b>	<b>397</b>	<b>294</b>	<b>351</b>	<b>247</b>	<b>247</b>	<b>338</b>	<b>174</b>	<b>415</b>	<b>148</b>
Porcentaje	100.0	15.2	11.3	13.4	9.5	9.5	12.9	6.7	15.9	5.7
<b>Total de Licenciatura</b>	<b>2,611</b>	<b>397</b>	<b>294</b>	<b>351</b>	<b>247</b>	<b>247</b>	<b>338</b>	<b>174</b>	<b>415</b>	<b>148</b>
Ingeniería	1,194	354		315		224		138	15	148
Licenciatura	1,415	43	294	36	247	23	338	36	398	
Tecnología	2								2	
<b>FACULTAD DE ING. CIVIL</b>	<b>811</b>	<b>139</b>	<b>83</b>	<b>116</b>	<b>57</b>	<b>79</b>	<b>114</b>	<b>46</b>	<b>109</b>	<b>68</b>
<b>Licenciatura en Ingeniería</b>	<b>452</b>	<b>139</b>		<b>116</b>		<b>79</b>		<b>46</b>	<b>4</b>	<b>68</b>
Ambiental	75	41		21		13				
Civil	321	67		70		66		46	4	68
Marítima Portuaria	56	31		25						
<b>Licenciatura en</b>	<b>359</b>		<b>83</b>		<b>57</b>		<b>114</b>		<b>105</b>	
Edificaciones	240		58		32		77		73	
Saneamiento y Ambiente	46		16		14		11		5	
Topografía	73		9		11		26		27	
<b>FACULTAD DE ING. ELÉCTRICA</b>	<b>374</b>	<b>75</b>	<b>34</b>	<b>60</b>	<b>28</b>	<b>53</b>	<b>35</b>	<b>32</b>	<b>57</b>	
<b>Licenciatura en Ingeniería</b>	<b>220</b>	<b>75</b>		<b>60</b>		<b>53</b>		<b>32</b>		
Eléctrica y Electrónica	47	18		13		16				
Electromecánica	159	50		40		37		32		
Electrónica y Telecomunicaciones	14	7		7						
<b>Licenciatura en</b>	<b>154</b>		<b>34</b>		<b>28</b>		<b>35</b>		<b>57</b>	
Electrónica y Sistemas de Comunicación	31		2		12		7		10	
Sistemas Eléctricos y Automatización	123		32		16		28		47	
<b>FACULTAD DE ING. INDUSTRIAL</b>	<b>748</b>	<b>105</b>	<b>61</b>	<b>93</b>	<b>75</b>	<b>75</b>	<b>66</b>	<b>84</b>	<b>135</b>	<b>54</b>
<b>Licenciatura en Ingeniería</b>	<b>273</b>	<b>62</b>		<b>57</b>		<b>52</b>		<b>48</b>		<b>54</b>
Industrial	234	44		36		52		48		54
Mecánica Industrial	39	18		21						
<b>Licenciatura en</b>	<b>474</b>	<b>43</b>	<b>61</b>	<b>36</b>	<b>75</b>	<b>23</b>	<b>66</b>	<b>36</b>	<b>134</b>	
Gestión de la Producción Industrial	1								1	
Logística y Transporte Multimodal	333	43	37	36	46	23	37	36	75	
Mercadeo y Comercio Internacional (1)	87						29		58	
Mercadeo y Negocios Internacionales	53		24		29					
<b>Licenciatura en Tecnología Administrativa (1)</b>	<b>1</b>								<b>1</b>	
<b>FACULTAD DE ING. MECÁNICA</b>	<b>208</b>	<b>19</b>	<b>36</b>	<b>39</b>	<b>32</b>		<b>34</b>		<b>48</b>	
<b>Licenciatura en Ingeniería Mecánica</b>	<b>58</b>	<b>19</b>		<b>39</b>						
<b>Licenciatura en</b>	<b>149</b>		<b>36</b>		<b>32</b>		<b>34</b>		<b>47</b>	
Mecánica Automotriz	73		22		15		20		16	
Mecánica Industrial	76		14		17		14		31	
<b>Licenciatura en Tecnología en Mecánica Industrial (1)</b>	<b>1</b>								<b>1</b>	
<b>FACULTAD DE ING. DE SISTEMAS COMPUTACIONALES</b>	<b>366</b>	<b>59</b>	<b>41</b>	<b>43</b>	<b>31</b>	<b>40</b>	<b>55</b>	<b>12</b>	<b>59</b>	<b>26</b>
<b>Licenciatura en Ingeniería</b>	<b>191</b>	<b>59</b>		<b>43</b>		<b>40</b>		<b>12</b>	<b>11</b>	<b>26</b>
Sistemas de Información	45	10		13		11			11	
Sistemas y Computación	146	49		30		29		12		26
<b>Licenciatura en</b>	<b>175</b>		<b>41</b>		<b>31</b>		<b>55</b>		<b>48</b>	
Desarrollo de Software	94		23		17		25		29	
Redes Informáticas	81		18		14		30		19	
<b>FACULTAD DE CIENCIAS Y TECNOLOGÍA</b>	<b>104</b>		<b>39</b>		<b>24</b>		<b>34</b>		<b>7</b>	
Licenciatura en Comunicación Ejecutiva Bilingüe	104		39		24		34		7	


**MATRÍCULA DE PREGRADO Y GRADO EN LOS CENTROS REGIONALES  
POR AÑOS DE ESTUDIO Y TURNO, SEGUN CENTRO, FACULTAD Y  
CARRERA: PRIMER SEMESTRE 2017 (Continuación)**

Centro Regional, Facultad y Carrera	Matrícula de Pregrado y Grado / Centros Regionales									
	Total	Años de Estudio y Turno								
		I		II		III		IV		V
		Diurno	Nocturno	Diurno	Nocturno	Diurno	Nocturno	Diurno	Nocturno	Nocturno
<b>PANAMÁ OESTE</b>	<b>1,507</b>	<b>308</b>	<b>159</b>	<b>207</b>	<b>129</b>	<b>204</b>	<b>188</b>	<b>75</b>	<b>237</b>	
Porcentaje	100.0	20.4	10.6	13.7	8.6	13.5	12.5	5.0	15.7	
<b>Total de Licenciatura</b>	<b>1,506</b>	<b>308</b>	<b>159</b>	<b>207</b>	<b>129</b>	<b>204</b>	<b>188</b>	<b>75</b>	<b>236</b>	
Ingeniería	432	204	109	109	119	119	119	75	236	
Licenciatura	1,074	104	159	98	129	85	188	75	236	
<b>Total de Técnicos en Ing.</b>	<b>1</b>								<b>1</b>	
<b>FACULTAD DE ING. CIVIL</b>	<b>528</b>	<b>110</b>	<b>47</b>	<b>85</b>	<b>29</b>	<b>73</b>	<b>70</b>	<b>34</b>	<b>80</b>	
<b>Licenciatura en Ingeniería</b>	<b>167</b>	<b>75</b>		<b>45</b>		<b>47</b>				
Ambiental	18	12		6						
Civil	112	39		26		47				
Marítima Portuaria	37	24		13						
<b>Licenciatura en</b>	<b>361</b>	<b>35</b>	<b>47</b>	<b>40</b>	<b>29</b>	<b>26</b>	<b>70</b>	<b>34</b>	<b>80</b>	
Edificaciones	117		31		15		35		36	
Operaciones Marítimas y Portuarias	149	35		40		26	6	34	8	
Topografía	95		16		14		29		36	
<b>FACULTAD DE ING. ELÉCTRICA</b>	<b>164</b>	<b>29</b>	<b>15</b>	<b>29</b>	<b>13</b>	<b>36</b>	<b>22</b>		<b>20</b>	
<b>Licenciatura en Ingeniería</b>	<b>94</b>	<b>29</b>		<b>29</b>		<b>36</b>				
Eléctrica y Electrónica	20	10		10						
Electromecánica	64	16		12		36				
Electrónica y Telecomunicaciones	10	3		7						
<b>Licenciatura en</b>	<b>69</b>		<b>15</b>		<b>13</b>		<b>22</b>		<b>19</b>	
Electrónica y Sistemas de Comunicación	20		3		6		9		2	
Sistemas Eléctricos y Automatización	49		12		7		13		17	
<b>Técnico en Ing. con Esp. en Electricidad (1)</b>	<b>1</b>								<b>1</b>	
<b>FACULTAD DE ING. INDUSTRIAL</b>	<b>481</b>	<b>74</b>	<b>36</b>	<b>71</b>	<b>42</b>	<b>84</b>	<b>50</b>	<b>41</b>	<b>83</b>	
<b>Licenciatura en Ingeniería Industrial</b>	<b>63</b>	<b>25</b>		<b>13</b>		<b>25</b>				
<b>Licenciatura en</b>	<b>418</b>	<b>49</b>	<b>36</b>	<b>58</b>	<b>42</b>	<b>59</b>	<b>50</b>	<b>41</b>	<b>83</b>	
Gestión Administrativa	2								2	
Gestión de la Producción Industrial	1								1	
Logística y Transporte Multimodal	332	49	17	58	29	59	23	41	56	
Mercadeo y Comercio Internacional (1)	47						23		24	
Mercadeo y Negocios Internacionales	36		19		13		4			
<b>FACULTAD DE ING. MECÁNICA</b>	<b>113</b>	<b>48</b>	<b>23</b>		<b>12</b>		<b>8</b>		<b>22</b>	
<b>Licenciatura en Ingeniería</b>	<b>48</b>	<b>48</b>								
Aeronáutica	12	12								
Energía y Ambiente	10	10								
Mecánica	16	16								
Naval	10	10								
<b>Licenciatura en Mecánica Industrial</b>	<b>65</b>		<b>23</b>		<b>12</b>		<b>8</b>		<b>22</b>	
<b>FACULTAD DE ING. DE SISTEMAS COMPUTACIONALES</b>	<b>192</b>	<b>27</b>	<b>38</b>	<b>22</b>	<b>24</b>	<b>11</b>	<b>38</b>		<b>32</b>	
<b>Licenciatura en Ing. de Sistemas y Computación</b>	<b>60</b>	<b>27</b>		<b>22</b>		<b>11</b>				
<b>Licenciatura en</b>	<b>132</b>		<b>38</b>		<b>24</b>		<b>38</b>		<b>32</b>	
Desarrollo de Software	82		31		13		21		17	
Redes Informáticas	50		7		11		17		15	
<b>FACULTAD DE CIENCIAS Y TECNOLOGÍA</b>	<b>29</b>	<b>20</b>			<b>9</b>					
Licenciatura en Comunicación Ejecutiva Bilingüe	29	20			9					


**MATRÍCULA DE PREGRADO Y GRADO EN LOS CENTROS REGIONALES  
POR AÑOS DE ESTUDIO Y TURNO, SEGUN CENTRO, FACULTAD Y  
CARRERA: PRIMER SEMESTRE 2017 (Conclusión)**

Centro Regional, Facultad y Carrera	Matrícula de Pregrado y Grado / Centros Regionales									
	Total	Años de Estudio y Turno								
		I		II		III		IV		V
		Diurno	Nocturno	Diurno	Nocturno	Diurno	Nocturno	Diurno	Nocturno	Nocturno
<b>VERAGUAS</b>	<b>1,364</b>	<b>325</b>	<b>80</b>	<b>295</b>	<b>89</b>	<b>175</b>	<b>96</b>	<b>136</b>	<b>112</b>	<b>56</b>
Porcentaje	100.0	23.8	5.9	21.6	6.5	12.8	7.0	10.0	8.2	4.1
<b>Total de Licenciatura</b>	<b>1,361</b>	<b>325</b>	<b>80</b>	<b>295</b>	<b>89</b>	<b>175</b>	<b>94</b>	<b>136</b>	<b>111</b>	<b>56</b>
Ingeniería	693	247		213		123		54		56
Licenciatura	668	78	80	82	89	52	94	82	111	
<b>Total de Técnico en Ing.</b>	<b>3</b>						<b>2</b>		<b>1</b>	
<b>FACULTAD DE ING. CIVIL</b>	<b>409</b>	<b>108</b>	<b>33</b>	<b>78</b>	<b>38</b>	<b>51</b>	<b>59</b>		<b>42</b>	
<b>Licenciatura en Ingeniería</b>	<b>237</b>	<b>108</b>		<b>78</b>		<b>51</b>				
Ambiental	19	13		6						
Civil	193	76		66		51				
Marítima Portuaria	25	19		6						
<b>Licenciatura en</b>	<b>172</b>		<b>33</b>		<b>38</b>		<b>59</b>		<b>42</b>	
Edificaciones	98		17		18		41		22	
Saneamiento y Ambiente	23		10		6		3		4	
Topografía	51		6		14		15		16	
<b>FACULTAD DE ING. ELÉCTRICA</b>	<b>129</b>	<b>46</b>	<b>14</b>	<b>43</b>	<b>11</b>	<b>9</b>	<b>1</b>		<b>5</b>	
<b>Licenciatura en Ingeniería</b>	<b>98</b>	<b>46</b>		<b>43</b>		<b>9</b>				
Eléctrica y Electrónica	13	10		3						
Electromecánica	65	29		27		9				
Electrónica y Telecomunicaciones	20	7		13						
<b>Licenciatura en</b>	<b>31</b>		<b>14</b>		<b>11</b>		<b>1</b>		<b>5</b>	
Electrónica y Sistemas de Comunicación	9		2		1		1		5	
Sistemas Eléctricos y Automatización	22		12		10					
<b>FACULTAD DE ING. INDUSTRIAL</b>	<b>398</b>	<b>106</b>		<b>109</b>		<b>61</b>		<b>90</b>		<b>32</b>
<b>Licenciatura en Ingeniería Industrial</b>	<b>187</b>	<b>43</b>		<b>42</b>		<b>29</b>		<b>41</b>		<b>32</b>
<b>Licenciatura en</b>	<b>211</b>	<b>63</b>		<b>67</b>		<b>32</b>		<b>49</b>		
Logística y Transporte Multimodal	166	51		46		31		38		
Mercadeo y Comercio Internacional (1)	11					1		10		
Mercadeo y Negocios Internacionales	34	12		21				1		
<b>FACULTAD DE ING. MECÁNICA</b>	<b>186</b>	<b>26</b>	<b>26</b>	<b>27</b>	<b>27</b>	<b>10</b>	<b>22</b>	<b>3</b>	<b>45</b>	
<b>Licenciatura en Ingeniería</b>	<b>66</b>	<b>26</b>		<b>27</b>		<b>10</b>		<b>3</b>		
Aeronáutica	14	5		9						
Energía y Ambiente	15	5		10						
Mecánica	9	7		2						
Mantenimiento	15	1		1		10		3		
Naval	13	8		5						
<b>Licenciatura en Mecánica Industrial</b>	<b>118</b>		<b>26</b>		<b>27</b>		<b>20</b>		<b>45</b>	
<b>Técnico en Ing. con Esp. en Mecánica Industrial (1)</b>	<b>2</b>						<b>2</b>			
<b>FACULTAD DE ING. DE SISTEMAS COMPUTACIONALES</b>	<b>242</b>	<b>39</b>	<b>7</b>	<b>38</b>	<b>13</b>	<b>44</b>	<b>14</b>	<b>43</b>	<b>20</b>	<b>24</b>
<b>Licenciatura en Ingeniería de Sistemas y Computación</b>	<b>105</b>	<b>24</b>		<b>23</b>		<b>24</b>		<b>10</b>		<b>24</b>
<b>Licenciatura en</b>	<b>136</b>	<b>15</b>	<b>7</b>	<b>15</b>	<b>13</b>	<b>20</b>	<b>14</b>	<b>33</b>	<b>19</b>	
Desarrollo de Software	59	15		15		8		21		
Redes Informáticas	24					12		12		
Informática Aplicada a la Educación	53		7		13		14		19	
<b>Técnico en Ing. con Esp. en Prog. y Análisis de Sist. (1)</b>	<b>1</b>								<b>1</b>	

(1) Carreras en Transición



## **I.5. MATRÍCULA DE POST-GRADO**



**MATRÍCULA DE POST-GRADO POR TURNO Y SEXO**  
**SEGÚN SEDE, FACULTAD Y PROGRAMA:**  
**PRIMER SEMESTRE 2017**

Sede, Facultad y Programa	Matrícula de Post-Grado				
	Total	Turno y Sexo		Sexo	
		Diurno	Nocturno		Hombres
<b>TOTAL</b>	<b>1,187</b>	<b>148</b>	<b>1,039</b>	<b>636</b>	<b>551</b>
<b>Total de Doctorado</b>	<b>10</b>		<b>10</b>	<b>6</b>	<b>4</b>
<b>Total de Maestría</b>	<b>966</b>	<b>112</b>	<b>854</b>	<b>543</b>	<b>423</b>
<b>Total de Post-Grado</b>	<b>203</b>	<b>36</b>	<b>167</b>	<b>85</b>	<b>118</b>
<b>Total de Diplomado</b>	<b>8</b>		<b>8</b>	<b>2</b>	<b>6</b>
<b>SEDE PANAMÁ</b>	<b>953</b>	<b>47</b>	<b>906</b>	<b>534</b>	<b>419</b>
<b>FACULTAD DE ING. CIVIL</b>	<b>241</b>		<b>241</b>	<b>146</b>	<b>95</b>
<b>Doctorado en Ing. de Proyectos</b>	<b>1</b>		<b>1</b>	<b>1</b>	
<b>Maestría y Post-Grado</b>	<b>240</b>		<b>240</b>	<b>145</b>	<b>95</b>
Administración de Proyectos de Construcción	125		125	66	59
Ingeniería Ambiental	29		29	15	14
Ingeniería Estructural	40		40	34	6
Ingeniería Geotécnica	14		14	11	3
Planificación y Gestión Portuaria	11		11	7	4
Sistemas de Información Geográfica	21		21	12	9
<b>FACULTAD DE ING. ELÉCTRICA</b>	<b>44</b>		<b>44</b>	<b>41</b>	<b>3</b>
Maestría en Ingeniería Eléctrica	44		44	41	3
<b>FACULTAD DE ING. INDUSTRIAL</b>	<b>313</b>		<b>313</b>	<b>132</b>	<b>181</b>
<b>Doctorado en Ing. de Proyectos</b>	<b>5</b>		<b>5</b>	<b>3</b>	<b>2</b>
<b>Maestría y Post-Grado</b>	<b>308</b>		<b>308</b>	<b>129</b>	<b>179</b>
Dirección de Negocios con Esp. en Estrategia Gerencial	42		42	18	24
Dirección de Negocios con Esp. en Gerencia de Recursos Humanos	16		16	2	14
Dirección de Negocios con Esp. en Mercadeo Estratégico	6		6	3	3
Gestión de Proyectos con Esp. en Evaluación	27		27	13	14
Sistemas Logísticos y Operaciones con Esp. en Centros de Distribución	68		68	29	39
Sistemas Logísticos y Operaciones con Esp. en Planificación de la Demanda	20		20	7	13
Post-Grado en Alta Gerencia	69		69	25	44
Post-Grado en Formulación, Evaluación y Gestión de Proyectos de Inversión	60		60	32	28
<b>FACULTAD DE ING. MECÁNICA</b>	<b>53</b>	<b>8</b>	<b>45</b>	<b>37</b>	<b>16</b>
<b>Maestría y Post-Grado</b>	<b>53</b>	<b>8</b>	<b>45</b>	<b>37</b>	<b>16</b>
Ciencias de la Ingeniería Mecánica	8	8		5	3
Energías Renovables y Ambiente	18		18	10	8
Ingeniería de Planta	16		16	12	4
Mantenimiento de Planta	11		11	10	1
<b>FACULTAD DE ING. DE SISTEMAS COMPUTACIONALES</b>	<b>194</b>		<b>194</b>	<b>124</b>	<b>70</b>
<b>Doctorado en Ing. de Proyectos</b>	<b>4</b>		<b>4</b>	<b>2</b>	<b>2</b>
<b>Maestría y Post-Grado</b>	<b>190</b>		<b>190</b>	<b>122</b>	<b>68</b>
Auditoría de Sistemas y Evaluación de Control Informático	29		29	20	9
Informática Educativa	77		77	37	40
Ingeniería de Software	23		23	19	4
Ingeniería de Software Aplicada	12		12	10	2
Seguridad Informática	49		49	36	13
<b>FACULTAD DE CIENCIAS Y TECNOLOGÍA</b>	<b>108</b>	<b>39</b>	<b>69</b>	<b>54</b>	<b>54</b>
<b>Maestría y Post-Grado</b>	<b>100</b>	<b>39</b>	<b>61</b>	<b>52</b>	<b>48</b>
Ciencias Físicas	8	8		7	1
Docencia Superior con Esp. en Tecn. y Didáctica Educativa	82	21	61	38	44
Ingeniería en Matemática	10	10		7	3
<b>Diplomado en Mediación con Énfasis en Ciencias y Tecnología</b>	<b>8</b>		<b>8</b>	<b>2</b>	<b>6</b>
<b>CENTROS REGIONALES</b>	<b>234</b>	<b>101</b>	<b>133</b>	<b>102</b>	<b>132</b>
<b>AZUERO</b>	<b>37</b>	<b>37</b>		<b>13</b>	<b>24</b>
Maestría y Post-Grado en Docencia Superior con Esp. en Tecn. y Didáctica Educativa	8	8		4	4
Post-Grado en Alta Gerencia	29	29		9	20
<b>BOCAS DEL TORO</b>	<b>16</b>	<b>16</b>		<b>6</b>	<b>10</b>
Maestría y Post-Grado en Dirección de Negocios con Esp. en Gerencia de Recursos Humanos	4	4		3	1
Maestría y Post-Grado en Docencia Superior con Esp. en Tecn. y Didáctica Educativa	5	5			5
Post-Grado en Alta Gerencia	7	7		3	4

**MATRÍCULA DE POST-GRADO POR TURNO Y SEXO**  
**SEGÚN SEDE, FACULTAD Y PROGRAMA:**  
**PRIMER SEMESTRE 2017 (Conclusión)**

Sede, Facultad y Programa	Matrícula de Post-Grado				
	Total	Turno		Sexo	
		Diurno	Nocturno	Hombres	Mujeres
<b>COLÓN</b>	<b>27</b>		<b>27</b>	<b>15</b>	<b>12</b>
Maestría y Post-Grado en Ingeniería de Planta	18		18	13	5
Maestría y Post-Grado en Sistemas Logísticos y Operaciones con Esp. en Centros de Distribución	9		9	2	7
<b>CHIRIQUÍ</b>	<b>94</b>	<b>25</b>	<b>69</b>	<b>47</b>	<b>47</b>
Maestría y Post-Grado en Administración de Proyectos de Construcción	40		40	18	22
Maestría y Post-Grado en Auditoría de Sistemas y Evaluación de Control Informático	25	25		18	7
Post-Grado en Alta Gerencia	29		29	11	18
<b>PANAMÁ OESTE</b>	<b>41</b>	<b>23</b>	<b>18</b>	<b>11</b>	<b>30</b>
Maestría y Post-Grado en Docencia Superior con Esp. en Tecn. y Didáctica Educativa	18		18	5	13
Maestría y Post-Grado en Sistemas Logísticos y Operaciones con Esp. en Centros de Distribución	23	23		6	17
<b>VERAGUAS</b>	<b>19</b>		<b>19</b>	<b>10</b>	<b>9</b>
Maestría y Post-Grado en Dirección de Negocios con Esp. en Mercadeo Estratégico	9		9	4	5
Maestría y Post-Grado en Ingeniería de Planta	1		1	1	
Post-Grado en Formulación, Evaluación y Gestión de Proyectos de Inversión	9		9	5	4



## **I.6. RECURSO HUMANO**







## **I.6.1. PERSONAL DOCENTE**



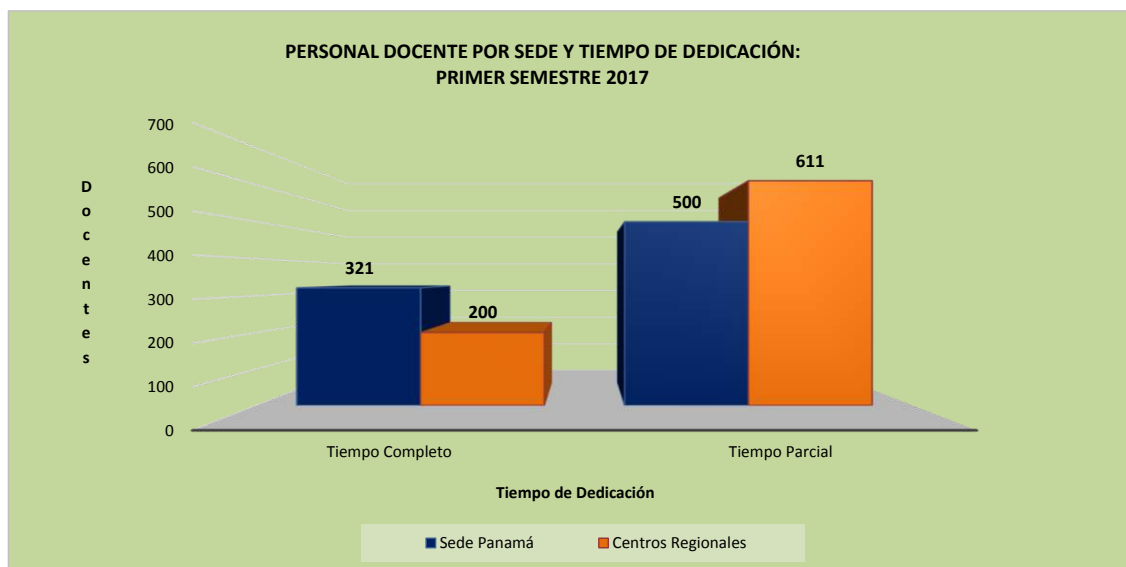
**PERSONAL DOCENTE POR TIEMPO DE DEDICACIÓN Y SEXO,  
SEGÚN SEDE: PRIMER SEMESTRE 2017**

Sede	Personal Docente								
	Total	Tiempo Completo (1)				Tiempo Parcial			
		No.	%	Sexo		No.	%	Sexo	
				Hombres	Mujeres			Hombres	Mujeres
<b>TOTAL</b>	<b>1,632</b>	<b>521</b>	<b>31.9</b>	<b>325</b>	<b>196</b>	<b>1,111</b>	<b>68.1</b>	<b>679</b>	<b>432</b>
<b>SEDE PANAMÁ</b>	<b>821</b>	<b>321</b>	<b>39.1</b>	<b>192</b>	<b>129</b>	<b>500</b>	<b>60.9</b>	<b>309</b>	<b>191</b>
Facultad de Ing. Civil	136	61	44.9	45	16	75	55.1	53	22
Facultad de Ing. Eléctrica	89	47	52.8	36	11	42	47.2	35	7
Facultad de Ing. Industrial	168	48	28.6	23	25	120	71.4	66	54
Facultad de Ing. Mecánica	100	48	48.0	36	12	52	52.0	42	10
Facultad de Ing. de Sistemas Comp.	116	56	48.3	23	33	60	51.7	41	19
Facultad de Ciencias y Tecnología	212	61	28.8	29	32	151	71.2	72	79
<b>CENTROS REGIONALES</b>	<b>811</b>	<b>200</b>	<b>24.7</b>	<b>133</b>	<b>67</b>	<b>611</b>	<b>75.3</b>	<b>370</b>	<b>241</b>
Azuero	157	36	22.9	25	11	121	77.1	72	49
Bocas del Toro	37	6	16.2	6		31	83.8	25	6
Coclé	81	25	30.9	18	7	56	69.1	33	23
Colón	78	17	21.8	11	6	61	78.2	38	23
Chiriquí	187	59	31.6	33	26	128	68.4	74	54
Panamá Oeste	141	27	19.1	16	11	114	80.9	66	48
Veraguas	130	30	23.1	24	6	100	76.9	62	38

(1) Jornada Semanal de 40 horas.

NOTA: No incluye ayudantes

Fuente: Dirección General de Recursos Humanos



**PERSONAL DOCENTE, POR TIEMPO DE DEDICACIÓN Y SEXO,  
SEGÚN SEDE Y GRADO ACADÉMICO OBTENIDO:  
PRIMER SEMESTRE 2017**

Sede y Grado Académico Obtenido	Personal Docente							
	Total	%	Tiempo Completo			Tiempo Parcial		
			Sub-Total	Sexo		Sub-Total	Sexo	
				Hombres	Mujeres		Hombres	Mujeres
<b>TOTAL</b>	<b>1,599</b>	<b>100.0</b>	<b>520</b>	<b>324</b>	<b>196</b>	<b>1,079</b>	<b>653</b>	<b>426</b>
Post-Doctorado	1	0.1	1	1				
Doctorado	119	7.4	94	56	38	25	14	11
Maestría	765	47.8	305	173	132	460	230	230
Post-Grado	249	15.6	45	37	8	204	123	81
Diplomado Profesional	138	8.6	13	11	2	125	81	44
Licenciatura	321	20.1	62	46	16	259	199	60
Técnico	6	0.4				6	6	
<b>SEDE PANAMÁ</b>	<b>791</b>	<b>49.5</b>	<b>321</b>	<b>192</b>	<b>129</b>	<b>470</b>	<b>284</b>	<b>186</b>
Post-Doctorado	1	0.1	1	1				
Doctorado	94	5.9	78	47	31	16	7	9
Maestría	385	24.1	175	93	82	210	109	101
Post-Grado	91	5.7	22	16	6	69	39	30
Diplomado Profesional	56	3.5	5	5		51	34	17
Licenciatura	162	10.1	40	30	10	122	93	29
Técnico	2	0.1				2	2	
<b>CENTROS REGIONALES</b>	<b>808</b>	<b>50.5</b>	<b>199</b>	<b>132</b>	<b>67</b>	<b>609</b>	<b>369</b>	<b>240</b>
Doctorado	25	1.6	16	9	7	9	7	2
Maestría	380	23.8	130	80	50	250	121	129
Post-Grado	158	9.9	23	21	2	135	84	51
Diplomado Profesional	82	5.1	8	6	2	74	47	27
Licenciatura	159	9.9	22	16	6	137	106	31
Técnico	4	0.3				4	4	

NOTA: Solo incluye a los Docentes que han entregado copia de sus títulos académicos en la Dirección General de Recursos Humanos.  
Fuente: Dirección General de Recursos Humanos

**PERSONAL DOCENTE EN LA SEDE PANAMÁ, POR TIEMPO DE DEDICACIÓN Y SEXO,  
SEGÚN FACULTAD Y GRADO ACADÉMICO OBTENIDO:  
PRIMER SEMESTRE 2017**

Facultad y Grado Académico Obtenido	Personal Docente							
	Total	%	Tiempo Completo			Tiempo Parcial		
			Sub-Total	Sexo		Sub-Total	Sexo	
				Hombres	Mujeres		Hombres	Mujeres
<b>TOTAL</b>	<b>791</b>	<b>100</b>	<b>321</b>	<b>192</b>	<b>129</b>	<b>470</b>	<b>284</b>	<b>186</b>
<b>Post-Doctorado</b>	<b>1</b>	<b>0.1</b>	<b>1</b>	<b>1</b>				
<b>Doctorado</b>	<b>94</b>	<b>11.9</b>	<b>78</b>	<b>47</b>	<b>31</b>	<b>16</b>	<b>7</b>	<b>9</b>
<b>Maestría</b>	<b>385</b>	<b>48.7</b>	<b>175</b>	<b>93</b>	<b>82</b>	<b>210</b>	<b>109</b>	<b>101</b>
<b>Post-Grado</b>	<b>91</b>	<b>11.5</b>	<b>22</b>	<b>16</b>	<b>6</b>	<b>69</b>	<b>39</b>	<b>30</b>
<b>Diplomado Profesional</b>	<b>56</b>	<b>7.1</b>	<b>5</b>	<b>5</b>		<b>51</b>	<b>34</b>	<b>17</b>
<b>Licenciatura</b>	<b>162</b>	<b>20.5</b>	<b>40</b>	<b>30</b>	<b>10</b>	<b>122</b>	<b>93</b>	<b>29</b>
<b>Técnico</b>	<b>2</b>	<b>0.3</b>				<b>2</b>	<b>2</b>	
<b>FACULTAD DE ING. CIVIL</b>	<b>136</b>	<b>17.2</b>	<b>61</b>	<b>45</b>	<b>16</b>	<b>75</b>	<b>53</b>	<b>22</b>
Doctorado	14	1.8	11	7	4	3	2	1
Maestría	59	7.5	32	24	8	27	16	11
Post-Grado	16	2.0	6	5	1	10	7	3
Diplomado Profesional	10	1.3	1	1		9	8	1
Licenciatura	36	4.6	11	8	3	25	19	6
Técnico	1	0.1				1	1	
<b>FACULTAD DE ING. ELÉCTRICA</b>	<b>84</b>	<b>10.6</b>	<b>47</b>	<b>36</b>	<b>11</b>	<b>37</b>	<b>31</b>	<b>6</b>
Post-Doctorado	1	0.1	1	1				
Doctorado	15	1.9	15	11	4			
Maestría	32	4.0	19	13	6	13	8	5
Post-Grado	6	0.8	3	2	1	3	3	
Diplomado Profesional	4	0.5	2	2		2	2	
Licenciatura	26	3.3	7	7		19	18	1
<b>FACULTAD DE ING. INDUSTRIAL</b>	<b>167</b>	<b>21.1</b>	<b>48</b>	<b>23</b>	<b>25</b>	<b>119</b>	<b>65</b>	<b>54</b>
Doctorado	13	1.6	9	3	6	4	1	3
Maestría	110	13.9	34	18	16	76	39	37
Post-Grado	16	2.0	2	1	1	14	7	7
Diplomado Profesional	4	0.5				4	2	2
Licenciatura	24	3.0	3	1	2	21	16	5
<b>FACULTAD DE ING. MECÁNICA</b>	<b>79</b>	<b>10.0</b>	<b>48</b>	<b>36</b>	<b>12</b>	<b>31</b>	<b>24</b>	<b>7</b>
Doctorado	17	2.1	15	12	3	2	2	
Maestría	22	2.8	18	11	7	4	3	1
Post-Grado	6	0.8	4	3	1	2	2	
Diplomado Profesional	5	0.6				5	4	1
Licenciatura	29	3.7	11	10	1	18	13	5
<b>FACULTAD DE ING. DE SISTEMAS COMP.</b>	<b>115</b>	<b>14.5</b>	<b>56</b>	<b>23</b>	<b>33</b>	<b>59</b>	<b>41</b>	<b>18</b>
Doctorado	15	1.9	13	7	6	2	2	
Maestría	72	9.1	39	12	27	33	21	12
Post-Grado	8	1.0				8	7	1
Diplomado Profesional	3	0.4				3	1	2
Licenciatura	16	2.0	4	4		12	9	3
Técnico	1	0.1				1	1	
<b>FACULTAD DE CIENCIAS Y TECNOLOGÍA</b>	<b>210</b>	<b>26.5</b>	<b>61</b>	<b>29</b>	<b>32</b>	<b>149</b>	<b>70</b>	<b>79</b>
Doctorado	20	2.5	15	7	8	5		5
Maestría	90	11.4	33	15	18	57	22	35
Post-Grado	39	4.9	7	5	2	32	13	19
Diplomado Profesional	30	3.8	2	2		28	17	11
Licenciatura	31	3.9	4		4	27	18	9

NOTA: Solo incluye a los Docentes que han entregado copia de sus títulos académicos en la Dirección General de Recursos Humanos.  
Fuente: Dirección General de Recursos Humanos

**PERSONAL DOCENTE EN LOS CENTROS REGIONALES, POR TIEMPO DE DEDICACIÓN Y SEXO,  
SEGÚN CENTRO REGIONAL Y GRADO ACADÉMICO OBTENIDO:  
PRIMER SEMESTRE 2017**

Centro Regional y Grado Académico Obtenido	Personal Docente							
	Total	%	Tiempo Completo			Tiempo Parcial		
			Sub-Total	Sexo		Sub-Total	Sexo	
				Hombres	Mujeres		Hombres	Mujeres
<b>TOTAL</b>	<b>808</b>	<b>100.0</b>	<b>199</b>	<b>132</b>	<b>67</b>	<b>609</b>	<b>369</b>	<b>240</b>
<b>Doctorado</b>	25	3.1	16	9	7	9	7	2
<b>Maestría</b>	380	47.0	130	80	50	250	121	129
<b>Post-Grado</b>	158	19.6	23	21	2	135	84	51
<b>Diplomado Profesional</b>	82	10.1	8	6	2	74	47	27
<b>Licenciatura</b>	159	19.7	22	16	6	137	106	31
<b>Técnico</b>	4	0.5				4	4	
<b>AZUERO</b>	<b>157</b>	<b>19.4</b>	<b>36</b>	<b>25</b>	<b>11</b>	<b>121</b>	<b>72</b>	<b>49</b>
Doctorado	3	0.4	1	1		2	1	1
Maestría	62	7.7	23	13	10	39	16	23
Post-Grado	36	4.5	7	6	1	29	17	12
Diplomado Profesional	16	2.0	2	2		14	10	4
Licenciatura	36	4.5	3	3		33	24	9
Técnico	4	0.5				4	4	
<b>BOCAS DEL TORO</b>	<b>37</b>	<b>4.6</b>	<b>6</b>	<b>6</b>		<b>31</b>	<b>25</b>	<b>6</b>
Maestría	18	2.2	4	4		14	10	4
Post-Grado	4	0.5	1	1		3	2	1
Diplomado Profesional	4	0.5				4	3	1
Licenciatura	11	1.4	1	1		10	10	
<b>COCLÉ</b>	<b>81</b>	<b>10.0</b>	<b>25</b>	<b>18</b>	<b>7</b>	<b>56</b>	<b>33</b>	<b>23</b>
Doctorado	3	0.4	1	1		2	2	
Maestría	47	5.8	21	15	6	26	13	13
Post-Grado	11	1.4	1	1		10	6	4
Diplomado Profesional	11	1.4	2	1	1	9	5	4
Licenciatura	9	1.1				9	7	2
<b>COLÓN</b>	<b>78</b>	<b>9.7</b>	<b>17</b>	<b>11</b>	<b>6</b>	<b>61</b>	<b>38</b>	<b>23</b>
Doctorado	1	0.1				1	1	
Maestría	29	3.6	8	4	4	21	10	11
Post-Grado	13	1.6	3	3		10	7	3
Diplomado Profesional	9	1.1	2	1	1	7	3	4
Licenciatura	26	3.2	4	3	1	22	17	5
<b>CHIRIQUÍ</b>	<b>185</b>	<b>22.9</b>	<b>59</b>	<b>33</b>	<b>26</b>	<b>126</b>	<b>73</b>	<b>53</b>
Doctorado	12	1.5	11	4	7	1	1	
Maestría	103	12.7	38	22	16	65	31	34
Post-Grado	31	3.8	3	3		28	15	13
Diplomado Profesional	8	1.0				8	5	3
Licenciatura	31	3.8	7	4	3	24	21	3
<b>PANAMÁ OESTE</b>	<b>140</b>	<b>17.3</b>	<b>26</b>	<b>15</b>	<b>11</b>	<b>114</b>	<b>66</b>	<b>48</b>
Doctorado	1	0.1				1		1
Maestría	61	7.5	20	12	8	41	21	20
Post-Grado	23	2.8	1		1	22	14	8
Diplomado Profesional	21	2.6				21	13	8
Licenciatura	34	4.2	5	3	2	29	18	11
<b>VERAGUAS</b>	<b>130</b>	<b>16.1</b>	<b>30</b>	<b>24</b>	<b>6</b>	<b>100</b>	<b>62</b>	<b>38</b>
Doctorado	5	0.6	3	3		2	2	
Maestría	60	7.4	16	10	6	44	20	24
Post-Grado	40	5.0	7	7		33	23	10
Diplomado Profesional	13	1.6	2	2		11	8	3
Licenciatura	12	1.5	2	2		10	9	1

NOTA: Solo incluye a los Docentes que han entregado copia de sus títulos académicos en la Dirección General de Recursos Humanos.  
Fuente: Dirección General de Recursos Humanos



## **I.6.2. PERSONAL DE INVESTIGACIÓN**



**PERSONAL DE INVESTIGACIÓN, POR CONDICIÓN LABORAL Y SEXO,  
SEGÚN SEDE: PRIMER SEMESTRE 2017**

Sede	Personal de Investigación						
	Total	Permanente				Contingente	
		Sub-Total	Sexo		Sub-Total	Sexo	
			Hombres	Mujeres		Hombres	Mujeres
<b>TOTAL</b>	<b>111</b>	<b>50</b>	<b>29</b>	<b>21</b>	<b>61</b>	<b>35</b>	<b>26</b>
Porcentaje	100.0	45.0	26.1	18.9	55.0	31.5	23.4
<b>SEDE PANAMÁ</b>	<b>102</b>	<b>48</b>	<b>28</b>	<b>20</b>	<b>54</b>	<b>30</b>	<b>24</b>
Facultad de Ingeniería Civil	1				1	1	
Facultad de Ingeniería Eléctrica	2	1		1	1	1	
Facultad de Ingeniería Industrial	1				1		1
Facultad de Ingeniería de Sistemas Computacionales	1	1		1			
Facultad de Ciencias y Tecnología	3				3	1	2
Rectoría	2				2	2	
Vice-Rectoría Investigación, Post-Grado y Extensión	3	1	1		2		2
Dirección de Investigación	1				1	1	
Dirección General de Ingeniería y Arquitectura	2	1	1		1	1	
Dirección de Sistema de Ingreso Universitario	1				1	1	
Centro Experimental de Ingeniería	4	1	1		3	3	
Centro de Investigación e Innovación Eléctrica, Mecánica y de la Industria	16	6	1	5	10	8	2
Centro de Investigaciones Hidráulicas e Hidrotécnicas	20	8	7	1	12	3	9
Centro de Investigación, Desarrollo e Innovación en Tecnologías de la Información y las Comunicaciones	15	10	5	5	5	2	3
Centro de Producción e Investigaciones Agroindustriales	14	7	5	2	7	4	3
Centro de Innovación y Transferencia Tecnológica	2				2	1	1
<b>Centro Experimental de Ingeniería</b>	<b>14</b>	<b>12</b>	<b>7</b>	<b>5</b>	<b>2</b>	<b>1</b>	<b>1</b>
Laboratorio de Ensayo de Materiales	4	4	3	1			
Laboratorio de Geotecnia	1	1	1				
Laboratorio de Estructuras	1	1		1			
Laboratorio de Análisis Industriales y Ciencias Ambientales	3	3	1	2			
Laboratorio de Metrología	2	2	1	1			
Laboratorio de Investigación en Ingeniería y Ciencias Aplicadas	3	1	1		2	1	1
<b>CENTROS REGIONALES</b>	<b>9</b>	<b>2</b>	<b>1</b>	<b>1</b>	<b>7</b>	<b>5</b>	<b>2</b>
Azuero	3				3	1	2
Chiriquí	2	1	1		1	1	
Panamá Oeste	2				2	2	
Veraguas	2	1		1	1	1	

Elaborado en el Departamento de Estadística e Indicadores  
Fuente: Dirección General de Recursos Humanos





## **I.6.3 PERSONAL ADMINISTRATIVO**






**PERSONAL ADMINISTRATIVO POR CONDICIÓN LABORAL Y SEXO,  
SEGÚN SEDE: PRIMER SEMESTRE 2017**

Sede	Personal Administrativo						
	Total	Permanente				Contingente	
		Sub- Total	Sexo		Sub- Total	Sexo	
			Hombres	Mujeres		Hombres	Mujeres
<b>TOTAL</b>	<b>2,026</b>	<b>1,024</b>	<b>518</b>	<b>506</b>	<b>1,002</b>	<b>494</b>	<b>508</b>
Porcentaje	100.0	50.5	25.6	25.0	49.5	24.4	25.1
<b>SEDE PANAMÁ</b>	<b>1,468</b>	<b>721</b>	<b>353</b>	<b>368</b>	<b>747</b>	<b>354</b>	<b>393</b>
Rectoría	27	8	2	6	19	6	13
Centro de Innovación y Transferencia de Tecnología	6	1	1		5	3	2
Secretaría General	31	15	3	12	16	3	13
Coordinación General de los Centros Regionales	6	5	2	3	1	1	
<b>Secretaría de Vida Universitaria</b>	<b>50</b>	<b>23</b>	<b>7</b>	<b>16</b>	<b>27</b>	<b>16</b>	<b>11</b>
Dirección	7	3		3	4	1	3
Dirección de Bienestar Estudiantil	9	9		9			
Dirección de Servicio Social Universitario	2				2	1	1
Dirección de Inclusión e Integración Universitaria	3	1		1	2		2
Dirección de Cultura y Deportes	26	8	7	1	18	14	4
Dirección de Orientación Psicológica	3	2		2	1		1
Dirección General de Asesoría Legal	9	4	1	3	5	1	4
Dirección General de Planificación Universitaria	29	10	3	7	19	2	17
Dirección General de Tecnología de la Información y Comunicaciones	62	23	13	10	39	23	16
Dirección General de Recursos Humanos	67	41	6	35	26	7	19
Dirección General de Ingeniería y Arquitectura	46	18	8	10	28	19	9
Dirección de Comunicación Estratégica	41	20	11	9	21	7	14
Dirección de Relaciones Internacionales	5	4		4	1	1	
Dirección de Auditoría Interna y Transparencia	7	4		4	3		3
<b>Vice Rectoría Administrativa</b>	<b>613</b>	<b>317</b>	<b>200</b>	<b>117</b>	<b>296</b>	<b>152</b>	<b>144</b>
Dirección	8	4	2	2	4	3	1
Dirección del Centro de Distribución y Librerías	16	13	7	6	3		3
Dirección Administrativa	372	207	124	83	165	59	106
Dirección de Proveeduría y Compras	27	11	6	5	16	7	9
Dirección de Finanzas	50	22	8	14	28	10	18
Dirección de Mantenimiento e Infraestructura	129	53	51	2	76	73	3
Dirección de Presupuesto	11	7	2	5	4		4
<b>Vice Rectoría Académica</b>	<b>64</b>	<b>33</b>	<b>7</b>	<b>26</b>	<b>31</b>	<b>9</b>	<b>22</b>
Dirección	26	13	3	10	13	2	11
Dirección del Sistema de Bibliotecas	20	13	2	11	7	4	3
Dirección del Centro Especializado de Lenguas	10	3		3	7	2	5
Dirección del Sistema de Ingreso Universitario	8	4	2	2	4	1	3
<b>Vice Rectoría de Investigación, Post-Grado y Extensión</b>	<b>75</b>	<b>45</b>	<b>22</b>	<b>23</b>	<b>30</b>	<b>13</b>	<b>17</b>
Dirección	44	31	16	15	13	8	5
Dirección de Investigación	8	2	1	1	6	4	2
Dirección del Sistema de Estudios de Post-Grado	11	5	4	1	6	1	5
Dirección de Extensión	3	2		2	1		1
Dirección de Gestión y Transferencia del Conocimiento	9	5	1	4	4		4
Centro de Investigación, Desarrollo e Innovación en Tecnologías de la Información y las Comunicaciones	18	7	1	6	11	5	6
Centro de Producción e Inv. Agroindustriales	9	5	2	3	4	4	
Centro de Investigaciones Hidráulicas e Hidrotécnicas	9	4	1	3	5	4	1
Centro de Investigación e Innovación Eléctrica, Mecánica y de la Industria	12	4	1	3	8	4	4
<b>Centro Experimental de Ingeniería</b>	<b>87</b>	<b>58</b>	<b>39</b>	<b>19</b>	<b>29</b>	<b>16</b>	<b>13</b>
Dirección	10	7	2	5	3	1	2
Laboratorio de Investigación en Ingeniería y Ciencias Aplicadas	2	1		1	1	1	
Laboratorio de Estructuras	9	5	4	1	4	1	3
Laboratorio de Análisis Industriales y Ciencias Ambientales	23	15	8	7	8	4	4
Laboratorio de Metrología	6	6	4	2			
Laboratorio de Ensayo de Materiales	16	10	10		6	3	3
Laboratorio de Geotecnia	21	14	11	3	7	6	1
<b>Facultades</b>	<b>195</b>	<b>72</b>	<b>23</b>	<b>49</b>	<b>123</b>	<b>58</b>	<b>65</b>
Facultad de Ingeniería Civil	33	9	4	5	24	10	14
Facultad de Ingeniería Eléctrica	34	18	7	11	16	10	6
Facultad de Ingeniería Industrial	33	8	2	6	25	10	15
Facultad de Ingeniería Mecánica	21	13	4	9	8	4	4
Facultad de Ingeniería de Sistemas Computacionales	47	20	5	15	27	17	10
Facultad de Ciencias y Tecnología	27	4	1	3	23	7	16
<b>CENTROS REGIONALES</b>	<b>558</b>	<b>303</b>	<b>165</b>	<b>138</b>	<b>255</b>	<b>140</b>	<b>115</b>
Azuero	86	50	30	20	36	20	16
Bocas del Toro	47	19	11	8	28	13	15
Coclé	85	50	27	23	35	21	14
Colón	66	32	18	14	34	18	16
Chiriquí	127	75	42	33	52	33	19
Panamá Oeste	71	39	18	21	32	16	16
Veraguas	76	38	19	19	38	19	19




## **2. SEGUNDO SEMESTRE**



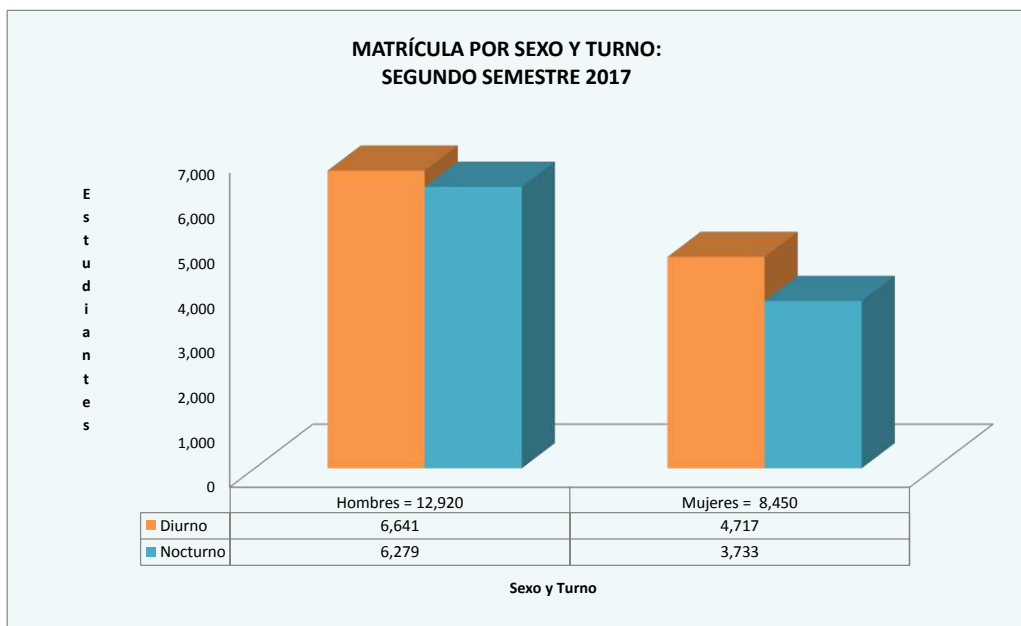


## **2.1. MATRÍCULA TOTAL**



**MATRÍCULA POR SEXO Y TURNO, SEGÚN SEDE:  
SEGUNDO SEMESTRE 2017**

Sede	Matrícula							
	Total	%	Sexo y Turno					
			Hombres			Mujeres		
			Sub-Total	Turno		Sub-Total	Turno	
Diurno	Nocturno	Diurno		Nocturno				
<b>TOTAL</b>	<b>21,370</b>	<b>100.0</b>	<b>12,920</b>	<b>6,641</b>	<b>6,279</b>	<b>8,450</b>	<b>4,717</b>	<b>3,733</b>
Porcentaje	100.0		60.5	31.1	29.4	39.5	22.1	17.5
<b>SEDE PANAMÁ</b>	<b>13,246</b>	<b>62.0</b>	<b>8,046</b>	<b>4,541</b>	<b>3,505</b>	<b>5,200</b>	<b>3,109</b>	<b>2,091</b>
Facultad de Ing. Civil	3,333	15.6	1,737	917	820	1,596	951	645
Facultad de Ing. Eléctrica	1,678	7.9	1,350	858	492	328	241	87
Facultad de Ing. Industrial	3,553	16.6	1,504	769	735	2,049	1,170	879
Facultad de Ing. Mecánica	1,924	9.0	1,477	748	729	447	261	186
Facultad de Ing. de Sistemas Comp.	2,236	10.5	1,818	1,143	675	418	260	158
Facultad de Ciencias y Tecnología	522	2.4	160	106	54	362	226	136
<b>CENTROS REGIONALES</b>	<b>8,124</b>	<b>38.0</b>	<b>4,874</b>	<b>2,100</b>	<b>2,774</b>	<b>3,250</b>	<b>1,608</b>	<b>1,642</b>
Azuero	1,167	5.5	666	299	367	501	242	259
Bocas del Toro	201	0.9	121	8	113	80	15	65
Coclé	850	4.0	493	237	256	357	188	169
Colón	735	3.4	486	40	446	249	37	212
Chiriquí	2,477	11.6	1,476	643	833	1,001	454	547
Panamá Oeste	1,414	6.6	841	382	459	573	330	243
Veraguas	1,280	4.4	791	491	300	489	342	147







**MATRÍCULA TOTAL POR SEDE, SEGÚN FACULTAD Y CARRERA / PROGRAMA:  
SEGUNDO SEMESTRE 2017 (Conclusión)**

Facultad y Carrera / Programa	Matrícula										
	Total		Sede	Centros Regionales							
	No.	%	Panamá (1)	Sub-Total	Azuero	Bocas del Toro	Coclé	Colón	Chiriquí	Panamá Oeste	Veraguas
<b>FACULTAD DE ING. DE SISTEMAS COMPUTACIONALES</b>	<b>3,322</b>	<b>15.5</b>	<b>2,236</b>	<b>1,086</b>	<b>104</b>	<b>45</b>	<b>123</b>	<b>88</b>	<b>342</b>	<b>172</b>	<b>212</b>
<b>Maestría y Post-Grado</b>	<b>184</b>	<b>0.9</b>	<b>160</b>	<b>24</b>					<b>24</b>		
Auditoría de Sist. y Eval. de Control Informático	51	0.2	27	24					24		
Informática Educativa	49	0.2	49								
Ingeniería de Software	33	0.2	33								
Seguridad Informática	51	0.2	51								
<b>Licenciatura en Ingeniería</b>	<b>1,251</b>	<b>5.9</b>	<b>894</b>	<b>357</b>	<b>36</b>				<b>165</b>	<b>58</b>	<b>98</b>
Sistemas Computacionales (2)	4	0.0	4								
Sistemas de Información	152	0.7	106	46					46		
Sistemas y Computación	894	4.2	583	311	36				119	58	98
Software	201	0.9	201								
<b>Licenciatura en</b>	<b>1,881</b>	<b>8.8</b>	<b>1,178</b>	<b>703</b>	<b>68</b>	<b>45</b>	<b>123</b>	<b>88</b>	<b>153</b>	<b>113</b>	<b>113</b>
Desarrollo de Software	1,082	5.1	657	425	44	25	85	74	79	73	45
Informática Aplicada a la Educación	65	0.3		65		15					50
Redes Informáticas	734	3.4	521	213	24	5	38	14	74	40	18
<b>Licenciatura en Tecnología de Prog. y Análisis de Sistemas (2)</b>	<b>3</b>	<b>0.0</b>	<b>2</b>	<b>1</b>						<b>1</b>	
<b>Técnico en Ing. con Esp. en Programación y Análisis de Sistemas (2)</b>	<b>3</b>	<b>0.0</b>	<b>2</b>	<b>1</b>							<b>1</b>
<b>FACULTAD DE CIENCIAS Y TECNOLOGÍA</b>	<b>718</b>	<b>3.4</b>	<b>522</b>	<b>196</b>	<b>27</b>	<b>15</b>			<b>104</b>	<b>50</b>	
<b>Maestría y Post-Grado</b>	<b>109</b>	<b>0.5</b>	<b>56</b>	<b>53</b>	<b>7</b>	<b>15</b>			<b>7</b>	<b>24</b>	
Ciencias Físicas	1	0.0	1								
Docencia Superior con Esp. en Tecnología y Didáctica Educativa	95	0.4	49	46	7	15				24	
Ingeniería en Matemática	6	0.0	6								
Post-Grado en Docencia Superior	7	0.0		7					7		
<b>Diplomado en Mediación con Énfasis en Ciencias y Tecnología</b>	<b>6</b>	<b>0.0</b>	<b>6</b>								
<b>Licenciatura en Ingeniería</b>	<b>145</b>	<b>0.7</b>	<b>145</b>								
Alimentos	132	0.6	132								
Forestal	13	0.1	13								
<b>Licenciatura en Comunicación Ejecutiva Bilingüe</b>	<b>458</b>	<b>2.1</b>	<b>315</b>	<b>143</b>	<b>20</b>				<b>97</b>	<b>26</b>	

NOTA: Cualquier diferencia en los porcentajes se debe al redondeo.

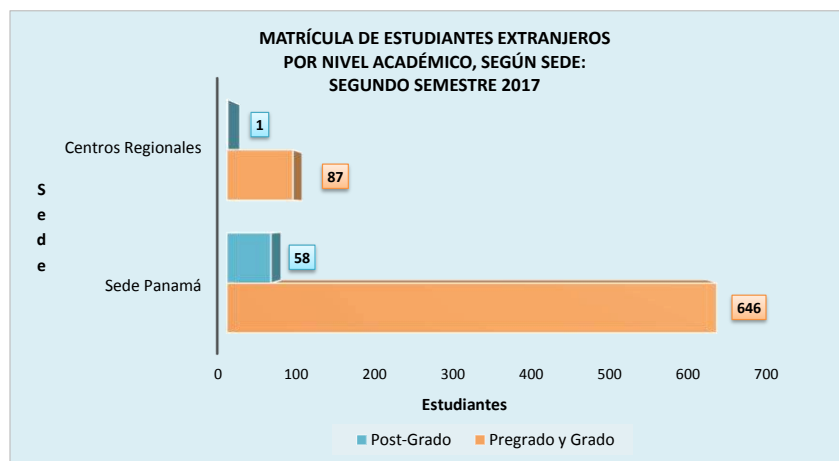
(1) Incluye: Howard y Campus Dr. Víctor Levi Sasso

(2) Carreras en transición

**MATRÍCULA DE ESTUDIANTES EXTRANJEROS, POR NIVEL ACADÉMICO,  
SEGÚN SEDE: SEGUNDO SEMESTRE 2017**

Sede	Matrícula	Estudiantes Extranjeros			
		Estudiantes Extranjeros	Porcentaje	Nivel Académico	
				Pregrado y Grado	Post-Grado
<b>TOTAL</b>	<b>21,370</b>	<b>792</b>	<b>3.7</b>	<b>733</b>	<b>59</b>
<b>SEDE PANAMÁ</b>	<b>13,246</b>	<b>704</b>	<b>3.3</b>	<b>646</b>	<b>58</b>
Facultad de Ing. Civil	3,333	148	0.7	122	26
Facultad de Ing. Eléctrica	1,678	80	0.4	77	3
Facultad de Ing. Industrial	3,553	200	0.9	186	14
Facultad de Ing. Mecánica	1,924	131	0.6	129	2
Facultad de Ing. de Sistemas Comp.	2,236	117	0.5	110	7
Facultad de Ciencias y Tecnología	522	28	0.1	22	6
<b>CENTROS REGIONALES</b>	<b>8,124</b>	<b>88</b>	<b>0.4</b>	<b>87</b>	<b>1</b>
Azuero	1,167	10	0.0	10	
Bocas del Toro	201	2	0.0	2	
Coclé	850	8	0.0	8	
Colón	735	17	0.1	17	
Chiriquí	2,477	25	0.1	24	1
Panamá Oeste	1,414	20	0.1	20	
Veraguas	1,280	6	0.0	6	

Fuente: Sistema de Matrícula Institucional  
Elaborado en el Departamento de Estadística e Indicadores





MATRÍCULA POR SEDE Y FACULTAD, SEGÚN PAÍS DE ORIGEN:  
SEGUNDO SEMESTRE 2017

País de Origen	Total		Sede Panamá							Centros Regionales							
	N°	%	Sub-Total	Facultad						Sub-Total	Azuero	Bocas del Toro	Chiriquí	Coclé	Colón	Pmá Oeste	Veraguas
				Civil	Eléctrica	Industrial	Mecánica	Sist. Comp.	Ciencias y Tecn.								
<b>TOTAL</b>	<b>792</b>	<b>100.0</b>	<b>704</b>	<b>148</b>	<b>80</b>	<b>200</b>	<b>131</b>	<b>117</b>	<b>28</b>	<b>88</b>	<b>10</b>	<b>2</b>	<b>25</b>	<b>8</b>	<b>17</b>	<b>20</b>	<b>6</b>
<b>Porcentaje</b>	100.0		88.9	18.7	10.1	25.3	16.5	14.8	3.5	11.1	1.3	0.3	3.2	1.0	2.1	2.5	0.8
Alemania	4	0.5	3			3				1			1				
Angola	1	0.1	1				1										
Argentina	3	0.4	3		2			1									
Australia	1	0.1	1						1								
Austria	1	0.1	1						1								
Belice	1	0.1	1	1													
Bolivia	3	0.4	2			1		1		1			1				
Brasil	5	0.6	5	1		1	1	2									
Chile	5	0.6	5	2		1			2								
China-República Popular	5	0.6	5	2		2		1									
Colombia	281	35.5	235	55	28	68	46	27	11	46	7	1	10	4	15	9	
Corea del Sur	1	0.1	1					1									
Costa Rica	10	1.3	7	1		2	1	1	2	3			2	1			
Cuba	9	1.1	9	2	1	4	1	1									
Ecuador	6	0.8	5	1	2	2				1							1
El Salvador	23	2.9	22	1	3	7	8	3		1	1						
España	22	2.8	22	6	1	5	6	4									
Estados Unidos	2	0.3	2				1	1									
Francia	2	0.3	2		1			1									
Ghana	1	0.1	1		1												
Guatemala	7	0.9	6			3	1	2		1		1					
Haití	2	0.3	2					2									
Honduras	16	2.0	9	2	3		2	2		7			2	1		2	2
Indis	9	1.1	7			1	2	4		2					1		1
Italia	20	2.5	19	3	4	3	5	4		1			1				
Mexico	8	1.0	6	4	1		1			2			1				1
Nicaragua	26	3.3	20	8	3	4	2	3		6			1		1	4	
Perú	18	2.3	15	2	1	6	2	4		3			1	1		1	
Portugal	6	0.8	6	1	1	1	1	2									
Reino Unido	1	0.1								1			1				
República Dominicana	9	1.1	8	1		1		5	1	1						1	
Rusia	2	0.3	2				1	1									
Uruguay	3	0.4	3				1	2									
Venezuela	234	29.5	224	41	26	70	38	39	10	10	2		4	1		3	
Vietnam	1	0.1	1	1													
Yugoslavia	2	0.3	2	1	1												
Otros	42	5.3	41	12	1	15	10	3		1							1

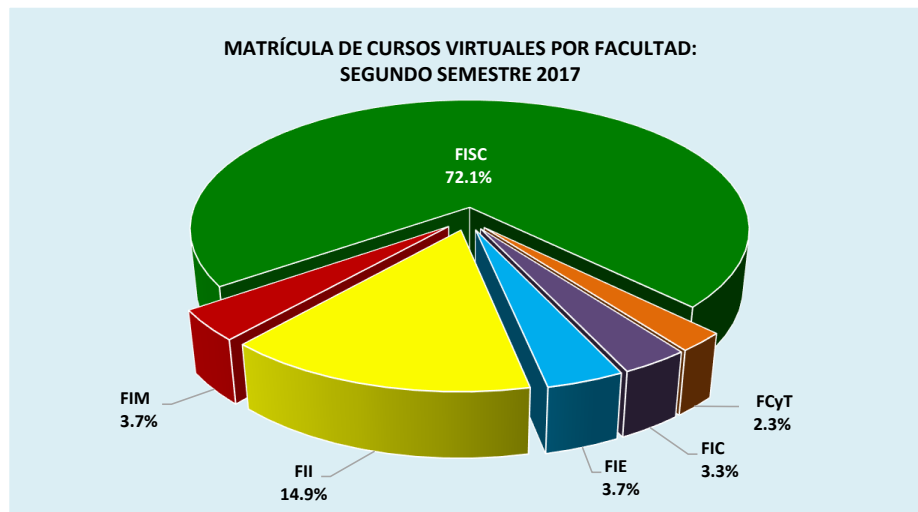
Fuente: Sistema de Matrícula Institucional


Elaborado en el Departamento de Estadística e Indicadores

**CARRERAS Y PROGRAMAS DONDE SE OFRECEN CURSOS VIRTUALES:  
SEGUNDO SEMESTRE 2017**


Facultad, Carrera y Programa	Cursos Virtuales	
	Matrícula	Porcentaje
<b>TOTAL</b>	<b>215</b>	<b>100.0</b>
<b>FACULTAD DE ING. CIVIL</b>	<b>7</b>	<b>3.3</b>
Licenciatura en Ingeniería Civil	7	3.3
<b>FACULTAD DE ING. ELÉCTRICA</b>	<b>8</b>	<b>3.7</b>
Licenciatura en Ingeniería Eléctrica y Electrónica	8	3.7
<b>FACULTAD DE ING. INDUSTRIAL</b>	<b>32</b>	<b>14.9</b>
Licenciatura en Ingeniería Industrial	6	2.8
Licenciatura en Mercadeo y Negocio Internacional	26	12.1
<b>FACULTAD DE ING. MECÁNICA</b>	<b>8</b>	<b>3.7</b>
Licenciatura en Ingeniería Mecánica	8	3.7
<b>FACULTAD DE ING. DE SISTEMAS COMPUTACIONALES</b>	<b>155</b>	<b>72.1</b>
Maestría en Informática Educativa	100	46.5
Licenciatura en Ingeniería de Sistemas y Computación	55	25.6
<b>FACULTAD DE CIENCIAS Y TECNOLOGÍA</b>	<b>5</b>	<b>2.3</b>
Licenciatura en Ingeniería de Alimentos	5	2.3

Fuente: Dirección de Tecnologías de Información y Telecomunicaciones (DITIC)






## **2.2. MATRÍCULA DE PREGRADO Y GRADO**




**MATRÍCULA DE PRE-GRADO Y GRADO, POR AÑO DE ESTUDIO  
Y TURNO, SEGÚN SEDE Y FACULTAD:  
SEGUNDO SEMESTRE 2017**

Sede y Facultad	Matrícula de Pre-Grado y Grado										
	Total	Años de estudio y turno									
		I		II		III		IV		V	
	Diurno	Nocturno	Diurno	Nocturno	Diurno	Nocturno	Diurno	Nocturno	Diurno	Nocturno	
<b>TOTAL</b>	<b>20,304</b>	<b>3,405</b>	<b>1,371</b>	<b>2,846</b>	<b>1,286</b>	<b>2,451</b>	<b>1,977</b>	<b>1,867</b>	<b>3,313</b>	<b>647</b>	<b>1,141</b>
Porcentaje	100.0	16.8	6.8	14.0	6.3	12.1	9.7	9.2	16.3	3.2	5.6
<b>SEDE PANAMÁ</b>	<b>12,420</b>	<b>2,159</b>	<b>532</b>	<b>1,755</b>	<b>517</b>	<b>1,677</b>	<b>883</b>	<b>1,360</b>	<b>1,990</b>	<b>647</b>	<b>900</b>
Facultad de Ing. Civil	3,091	374	86	370	90	464	253	416	532	244	262
Facultad de Ing. Eléctrica	1,635	262	68	250	70	209	46	202	120	176	232
Facultad de Ing. Industrial	3,290	595	168	427	187	389	259	396	586	102	181
Facultad de Ing. Mecánica	1,868	317	131	262	83	278	96	113	405	39	144
Facultad de Ing. de Sistemas Comp.	2,076	459	79	321	87	313	178	224	283	86	46
Facultad de Ciencias y Tecnología	460	152		125		24	51	9	64		35
<b>CENTROS REGIONALES</b>	<b>7,884</b>	<b>1,246</b>	<b>839</b>	<b>1,091</b>	<b>769</b>	<b>774</b>	<b>1,094</b>	<b>507</b>	<b>1,323</b>		<b>241</b>
<b>AZUERO</b>	<b>1,132</b>	<b>130</b>	<b>142</b>	<b>175</b>	<b>88</b>	<b>135</b>	<b>176</b>	<b>78</b>	<b>174</b>		<b>34</b>
Facultad de Ing. Civil	332	45	56	48	13	33	73		64		
Facultad de Ing. Eléctrica	273	37	16	48	17	34	25	48	48		
Facultad de Ing. Industrial	293	21	37	36	39	26	53	22	25		34
Facultad de Ing. Mecánica	110	15	6	34	6	35	2		12		
Facultad de Ing. de Sistemas Comp.	104	12	17	9	10	7	17	8	24		
Facultad de Ciencias y Tecnología	20		10		3		6		1		
<b>BOCAS DEL TORO</b>	<b>178</b>		<b>31</b>		<b>31</b>		<b>47</b>		<b>69</b>		
Facultad de Ing. Civil	103		26		13		28		36		
Facultad de Ing. Eléctrica	15						10		5		
Facultad de Ing. Industrial	15								15		
Facultad de Ing. de Sistemas Comp.	45		5		18		9		13		
<b>COCLÉ</b>	<b>850</b>	<b>173</b>	<b>62</b>	<b>115</b>	<b>109</b>	<b>80</b>	<b>110</b>	<b>57</b>	<b>144</b>		
Facultad de Ing. Civil	302	92		55	28	24	42		61		
Facultad de Ing. Eléctrica	69	13			20	7	16		13		
Facultad de Ing. Industrial	281	45	39	38	32	38	28	28	33		
Facultad de Ing. Mecánica	75		23		16		17		19		
Facultad de Ing. de Sistemas Comp.	123	23		22	13	11	7	29	18		
<b>COLÓN</b>	<b>709</b>	<b>41</b>	<b>118</b>	<b>36</b>	<b>141</b>		<b>170</b>		<b>203</b>		
Facultad de Ing. Civil	248	20	33	14	40		62		79		
Facultad de Ing. Eléctrica	76		15		17		20		24		
Facultad de Ing. Industrial	165	14	30	12	32		39		38		
Facultad de Ing. Mecánica	132	7	17	10	28		32		38		
Facultad de Ing. de Sistemas Comp.	88		23		24		17		24		
<b>CHIRIQUÍ</b>	<b>2,372</b>	<b>347</b>	<b>276</b>	<b>310</b>	<b>210</b>	<b>213</b>	<b>311</b>	<b>194</b>	<b>358</b>		<b>153</b>
Facultad de Ing. Civil	731	121	76	97	43	60	108	42	99		85
Facultad de Ing. Eléctrica	336	58	25	64	20	42	41	43	43		
Facultad de Ing. Industrial	719	97	68	82	78	71	63	95	112		53
Facultad de Ing. Mecánica	171	18	36	28	24		32		33		
Facultad de Ing. de Sistemas Comp.	318	53	33	39	28	40	46	14	50		15
Facultad de Ciencias y Tecnología	97		38		17		21		21		
<b>PANAMÁ OESTE</b>	<b>1,379</b>	<b>262</b>	<b>142</b>	<b>192</b>	<b>117</b>	<b>174</b>	<b>184</b>	<b>73</b>	<b>235</b>		
Facultad de Ing. Civil	485	97	51	75	23	62	65	37	75		
Facultad de Ing. Eléctrica	154	23	9	37	13	24	25		23		
Facultad de Ing. Industrial	446	63	35	59	41	77	51	36	84		
Facultad de Ing. Mecánica	96	37	16		12		5		26		
Facultad de Ing. de Sistemas Comp.	172	26	31	21	18	11	38		27		
Facultad de Ciencias y Tecnología	26	16			10						
<b>VERAGUAS</b>	<b>1,264</b>	<b>293</b>	<b>68</b>	<b>263</b>	<b>73</b>	<b>172</b>	<b>96</b>	<b>105</b>	<b>140</b>		<b>54</b>
Facultad de Ing. Civil	377	96	26	76	30	48	52		49		
Facultad de Ing. Eléctrica	117	39	11	38	8	12	6		3		
Facultad de Ing. Industrial	390	102		94		65		61	36		32
Facultad de Ing. Mecánica	168	20	24	30	23		22	13	36		
Facultad de Ing. de Sistemas Comp.	212	36	7	25	12	47	16	31	16		



## **2.3. MATRÍCULA DE POST-GRADO**



**MATRÍCULA DE POST-GRADO POR TURNO Y SEXO**  
**SEGÚN SEDE, FACULTAD Y PROGRAMA:**  
**SEGUNDO SEMESTRE 2017**

Sede, Facultad y Programa	Matrícula de Post-Grado				
	Total	Turno y Sexo		Sexo	
		Diurno	Nocturno	Hombres	Mujeres
<b>TOTAL</b>	<b>1,066</b>	<b>142</b>	<b>924</b>	<b>598</b>	<b>474</b>
<b>Total de Maestría</b>	<b>892</b>	<b>122</b>	<b>770</b>	<b>512</b>	<b>380</b>
<b>Total de Post-Grado</b>	<b>168</b>	<b>20</b>	<b>148</b>	<b>80</b>	<b>88</b>
<b>Total de Diplomado</b>	<b>6</b>		<b>6</b>	<b>2</b>	<b>4</b>
<b>SEDE PANAMÁ</b>	<b>826</b>	<b>52</b>	<b>774</b>	<b>487</b>	<b>345</b>
<b>FACULTAD DE ING. CIVIL</b>	<b>242</b>		<b>242</b>	<b>146</b>	<b>96</b>
<b>Maestría y Post-Grado</b>	<b>242</b>		<b>242</b>	<b>146</b>	<b>96</b>
Administración de Proyectos de Construcción	127		127	71	56
Ingeniería Ambiental	23		23	10	13
Ingeniería Estructural	32		32	26	6
Ingeniería Geotécnica	30		30	24	6
Planificación y Gestión Portuaria	16		16	9	7
Sistemas de Información Geográfica	14		14	6	8
<b>FACULTAD DE ING. ELÉCTRICA</b>	<b>43</b>		<b>43</b>	<b>39</b>	<b>4</b>
Maestría en Ingeniería Eléctrica	43		43	39	4
<b>FACULTAD DE ING. INDUSTRIAL</b>	<b>263</b>	<b>30</b>	<b>233</b>	<b>116</b>	<b>147</b>
<b>Maestría y Post-Grado</b>	<b>263</b>	<b>30</b>	<b>233</b>	<b>116</b>	<b>147</b>
Dirección de Negocios con Esp. en Estrategia Gerencial	13		13	4	9
Dirección de Negocios con Esp. en Gerencia de Recursos Humanos	26	12	14	5	21
Dirección de Negocios con Esp. en Mercadeo Estratégico	16	13	3	7	9
Gestión de Proyectos con Esp. en Evaluación	36		36	19	17
Ingeniería de la Cadena de Suministro	5	5		5	
Sistemas Logísticos y Operaciones con Esp. en Centros de Distribución	50		50	23	27
Sistemas Logísticos y Operaciones con Esp. en Planificación de la Demanda	10		10	3	7
Post-Grado en Alta Gerencia	59		59	24	35
Post-Grado en Formulación, Evaluación y Gestión de Proyectos de Inversión	48		48	26	22
<b>FACULTAD DE ING. MECÁNICA</b>	<b>56</b>		<b>56</b>	<b>45</b>	<b>11</b>
<b>Maestría y Post-Grado</b>	<b>56</b>		<b>56</b>	<b>45</b>	<b>11</b>
Ciencias de la Ingeniería Mecánica	9		9	6	3
Energías Renovables y Ambiente	16		16	11	5
Ingeniería de Planta	22		22	20	2
Mantenimiento de Planta	9		9	8	1
<b>FACULTAD DE ING. DE SISTEMAS COMPUTACIONALES</b>	<b>160</b>		<b>160</b>	<b>110</b>	<b>50</b>
<b>Maestría y Post-Grado</b>	<b>160</b>		<b>160</b>	<b>110</b>	<b>50</b>
Auditoría de Sistemas y Evaluación de Control Informático	27		27	18	9
Informática Educativa	49		49	25	24
Ingeniería de Software	33		33	27	6
Seguridad Informática	51		51	40	11
<b>FACULTAD DE CIENCIAS Y TECNOLOGÍA</b>	<b>62</b>	<b>22</b>	<b>40</b>	<b>31</b>	<b>37</b>
<b>Maestría y Post-Grado</b>	<b>56</b>	<b>22</b>	<b>34</b>	<b>25</b>	<b>31</b>
Ciencias Físicas	1	1		1	
Docencia Superior con Esp. En Tecn. y Didáctica Educativa	49	15	34	20	29
Ingeniería en Matemática	6	6		4	2
<b>Diplomado en Mediación con Énfasis en Ciencias y Tecnología</b>	<b>6</b>		<b>6</b>	<b>2</b>	<b>4</b>
<b>CENTROS REGIONALES</b>	<b>240</b>	<b>90</b>	<b>150</b>	<b>111</b>	<b>129</b>
<b>AZUERO</b>	<b>35</b>	<b>23</b>	<b>12</b>	<b>14</b>	<b>21</b>
Maestría y Post-Grado en Dirección de Negocios con Esp. en Estrategia Gerencial	12		12	4	8
Maestría y Post-Grado en Docencia Superior con Esp. en Tecn. y Didáctica Educativa	7	7		4	3
Post-Grado en Alta Gerencia	16	16		6	10
<b>BOCAS DEL TORO</b>	<b>23</b>	<b>23</b>		<b>8</b>	<b>15</b>
Maestría y Post-Grado en Dirección de Negocios con Esp. en Gerencia de Recursos Humanos	4	4		3	1
Maestría y Post-Grado en Docencia Superior con Esp. en Tecn. y Didáctica Educativa	15	15		3	12
Post-Grado en Alta Gerencia	4	4		2	2

**MATRÍCULA DE POST-GRADO POR TURNO Y SEXO**  
**SEGÚN SEDE, FACULTAD Y PROGRAMA:**  
**SEGUNDO SEMESTRE 2017 (Conclusión)**

Sede, Facultad y Programa	Matrícula de Post-Grado				
	Total	Turno y Sexo		Sexo	
		Diurno	Nocturno	Hombres	Mujeres
<b>COLÓN</b>	<b>26</b>		<b>26</b>	<b>14</b>	<b>12</b>
Maestría y Post-Grado en Ingeniería de Planta	18		18	13	5
Maestría y Post-Grado en Sistemas Logísticos y Operaciones con Esp. en Centros de Distribución	8		8	1	7
<b>CHIRIQUÍ</b>	<b>105</b>	<b>33</b>	<b>72</b>	<b>56</b>	<b>49</b>
<b>Maestría y Post-Grado</b>	<b>105</b>	<b>33</b>	<b>72</b>	<b>56</b>	<b>49</b>
Administración de Proyectos de Construcción	40		40	19	21
Auditoría de Sistemas y Evaluación de Control Informático	24	24		17	7
Dirección de Negocios con Esp. en Estrategia Gerencial	9	9		3	6
Post-Grado en Alta Gerencia	15		15	6	9
Post-Grado en Docencia Superior	7		7	4	3
Post-Grado en Formulación, Evaluación y Gestión de Proyectos de Inversión	10		10	7	3
<b>PANAMÁ OESTE</b>	<b>35</b>	<b>11</b>	<b>24</b>	<b>11</b>	<b>24</b>
Maestría y Post-Grado en Docencia Superior con Esp. en Tecn. y Didáctica Educativa	24		24	6	18
Maestría y Post-Grado en Sistemas Logísticos y Operaciones con Esp. en Centros de Distribución	11	11		5	6
<b>VERAGUAS</b>	<b>16</b>		<b>16</b>	<b>8</b>	<b>8</b>
Maestría y Post-Grado en Dirección de Negocios con Esp. en Mercadeo Estratégico	7		7	3	4
Post-Grado en Formulación, Evaluación y Gestión de Proyectos de Inversión	9		9	5	4



## **2.4. RECURSO HUMANO**







## **2.4.1. PERSONAL DOCENTE**



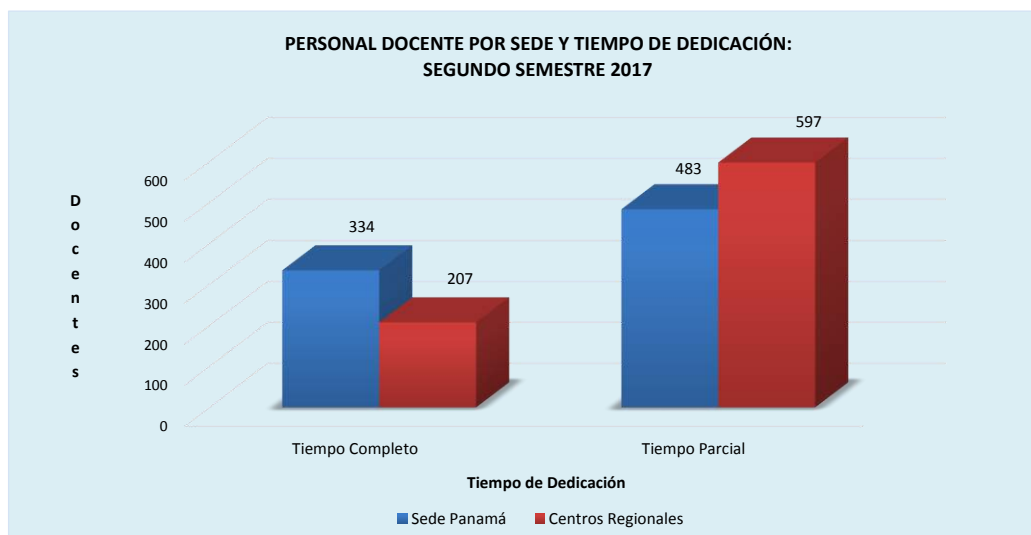
**PERSONAL DOCENTE POR TIEMPO DE DEDICACIÓN Y SEXO,  
SEGUN SEDE: SEGUNDO SEMESTRE 2017**

Sede	Personal Docente								
	Total	Tiempo Completo (1)				Tiempo Parcial			
		No.	%	Sexo		No.	%	Sexo	
				Hombres	Mujeres			Hombres	Mujeres
<b>TOTAL</b>	<b>1,621</b>	<b>541</b>	<b>33.4</b>	<b>335</b>	<b>206</b>	<b>1,080</b>	<b>66.6</b>	<b>670</b>	<b>410</b>
<b>SEDE PANAMÁ</b>	<b>817</b>	<b>334</b>	<b>40.9</b>	<b>198</b>	<b>136</b>	<b>483</b>	<b>59.1</b>	<b>305</b>	<b>178</b>
Facultad de Ing. Civil	139	62	44.6	45	17	77	55.4	50	27
Facultad de Ing. Eléctrica	93	50	53.8	39	11	43	46.2	37	6
Facultad de Ing. Industrial	174	48	27.6	23	25	126	72.4	70	56
Facultad de Ing. Mecánica	105	49	46.7	35	14	56	53.3	45	11
Facultad de Ing. de Sistemas Comp.	114	60	52.6	25	35	54	47.4	36	18
Facultad de Ciencias y Tecnología	192	65	33.9	31	34	127	66.1	67	60
<b>CENTROS REGIONALES</b>	<b>804</b>	<b>207</b>	<b>25.7</b>	<b>137</b>	<b>70</b>	<b>597</b>	<b>74.3</b>	<b>365</b>	<b>232</b>
Azuero	158	35	22.2	24	11	123	77.8	78	45
Bocas del Toro	37	7	18.9	7		30	81.1	24	6
Coclé	82	25	30.5	18	7	57	69.5	33	24
Colón	81	19	23.5	12	7	62	76.5	40	22
Chiriquí	178	64	36.0	36	28	114	64.0	67	47
Panamá Oeste	143	27	18.9	16	11	116	81.1	65	51
Veraguas	125	30	24.0	24	6	95	76.0	58	37

(1) Jornada Semanal de 40 horas.

NOTA: No incluye ayudantes

Fuente: Dirección General de Recursos Humanos



**PERSONAL DOCENTE, POR TIEMPO DE DEDICACIÓN Y SEXO,  
SEGÚN SEDE Y GRADO ACADÉMICO OBTENIDO:  
SEGUNDO SEMESTRE 2017**

Sede y Grado Académico Obtenido	Personal Docente							
	Total	%	Tiempo Completo			Tiempo Parcial		
			Sub-Total	Sexo		Sut-Total	Sexo	
				Hombres	Mujeres		Hombres	Mujeres
<b>TOTAL</b>	<b>1,576</b>	<b>100.0</b>	<b>530</b>	<b>328</b>	<b>202</b>	<b>1,046</b>	<b>643</b>	<b>403</b>
Post-Doctorado	1	0.1	1	1				
Doctorado	119	7.6	97	59	38	22	12	10
Maestría	766	48.6	307	169	138	459	236	223
Post-Grado	233	14.8	45	36	9	188	115	73
Diplomado Profesional	135	8.6	13	11	2	122	84	38
Licenciatura	316	20.1	67	52	15	249	190	59
Técnico	6	0.4				6	6	
<b>SEDE PANAMÁ</b>	<b>780</b>	<b>49.5</b>	<b>329</b>	<b>193</b>	<b>136</b>	<b>451</b>	<b>280</b>	<b>171</b>
Post-Doctorado	1	0.1	1	1				
Doctorado	95	6.0	81	50	31	14	6	8
Maestría	385	24.4	176	89	87	209	111	98
Post-Grado	80	5.1	22	15	7	58	35	23
Diplomado Profesional	57	3.6	5	5		52	37	15
Licenciatura	160	10.2	44	33	11	116	89	27
Técnico	2	0.1				2	2	
<b>CENTROS REGIONALES</b>	<b>796</b>	<b>50.5</b>	<b>201</b>	<b>135</b>	<b>66</b>	<b>595</b>	<b>363</b>	<b>232</b>
Doctorado	24	1.5	16	9	7	8	6	2
Maestría	381	24.2	131	80	51	250	125	125
Post-Grado	153	9.7	23	21	2	130	80	50
Diplomado Profesional	78	4.9	8	6	2	70	47	23
Licenciatura	156	9.9	23	19	4	133	101	32
Técnico	4	0.3				4	4	

NOTA: Solo incluye los Docentes que han entregado copia de sus títulos académicos en la Dirección de Recursos Humanos  
Fuente: Dirección General de Recursos Humanos

**PERSONAL DOCENTE EN LA SEDE PANAMÁ, POR TIEMPO DE DEDICACIÓN Y SEXO,  
SEGÚN FACULTAD Y GRADO ACADÉMICO OBTENIDO:  
SEGUNDO SEMESTRE 2017**

Facultad y Grado Académico Obtenido	Personal Docente							
	Total	%	Tiempo Completo			Tiempo Parcial		
			Sub-Total	Sexo		Sub-Total	Sexo	
				Hombres	Mujeres		Hombres	Mujeres
<b>TOTAL</b>	<b>780</b>	<b>100.0</b>	<b>329</b>	<b>193</b>	<b>136</b>	<b>451</b>	<b>280</b>	<b>171</b>
Post-Doctorado	1	0.1	1	1				
Doctorado	95	12.2	81	50	31	14	6	8
Maestría	385	49.4	176	89	87	209	111	98
Post-Grado	80	10.3	22	15	7	58	35	23
Diplomado Profesional	57	7.3	5	5		52	37	15
Licenciatura	160	20.5	44	33	11	116	89	27
Técnico	2	0.3				2	2	
<b>FACULTAD DE ING. CIVIL</b>	<b>138</b>	<b>17.7</b>	<b>62</b>	<b>45</b>	<b>17</b>	<b>76</b>	<b>50</b>	<b>26</b>
Doctorado	15	1.9	12	8	4	3	1	2
Maestría	57	7.3	31	23	8	26	14	12
Post-Grado	17	2.2	7	5	2	10	7	3
Diplomado Profesional	11	1.4	1	1		10	9	1
Licenciatura	36	4.6	10	7	3	26	18	8
Técnico	2	0.3	1	1		1	1	
<b>FACULTAD DE ING. ELÉCTRICA</b>	<b>86</b>	<b>11.0</b>	<b>50</b>	<b>39</b>	<b>11</b>	<b>36</b>	<b>31</b>	<b>5</b>
Post-Doctorado	1	0.1	1	1				
Doctorado	16	2.1	16	12	4			
Maestría	30	3.8	19	13	6	11	7	4
Post-Grado	6	0.8	3	2	1	3	3	
Diplomado Profesional	5	0.6	2	2		3	3	
Licenciatura	28	3.6	9	9		19	18	1
<b>FACULTAD DE ING. INDUSTRIAL</b>	<b>172</b>	<b>22.1</b>	<b>48</b>	<b>23</b>	<b>25</b>	<b>124</b>	<b>69</b>	<b>55</b>
Doctorado	12	1.5	9	3	6	3	1	2
Maestría	119	15.3	34	18	16	85	44	41
Post-Grado	14	1.8	2	1	1	12	6	6
Diplomado Profesional	6	0.8				6	4	2
Licenciatura	21	2.7	3	1	2	18	14	4
<b>FACULTAD DE ING. MECÁNICA</b>	<b>85</b>	<b>10.9</b>	<b>48</b>	<b>34</b>	<b>14</b>	<b>37</b>	<b>29</b>	<b>8</b>
Doctorado	15	1.9	14	11	3	1	1	
Maestría	25	3.2	18	10	8	7	5	2
Post-Grado	6	0.8	4	3	1	2	2	
Diplomado Profesional	5	0.6				5	4	1
Licenciatura	34	4.4	12	10	2	22	17	5
<b>FACULTAD DE ING. DE SISTEMAS COMP.</b>	<b>113</b>	<b>14.5</b>	<b>59</b>	<b>24</b>	<b>35</b>	<b>54</b>	<b>36</b>	<b>18</b>
Doctorado	16	2.1	14	8	6	2	2	
Maestría	73	9.4	39	10	29	34	20	14
Post-Grado	7	0.9				7	6	1
Diplomado Profesional	3	0.4				3	1	2
Licenciatura	13	1.7	6	6		7	6	1
Técnico	1	0.1				1	1	
<b>FACULTAD DE CIENCIAS Y TECNOLOGÍA</b>	<b>187</b>	<b>24.0</b>	<b>63</b>	<b>29</b>	<b>34</b>	<b>124</b>	<b>65</b>	<b>59</b>
Doctorado	21	2.7	16	8	8	5	1	4
Maestría	81	10.4	35	15	20	46	21	25
Post-Grado	30	3.8	6	4	2	24	11	13
Diplomado Profesional	27	3.5	2	2		25	16	9
Licenciatura	28	3.6	4		4	24	16	8

NOTA: Solo incluye a los Docentes que han entregado copia de sus títulos académicos en la Dirección General de Recursos Humanos.

Fuente: Dirección General de Recursos Humanos

**PERSONAL DOCENTE EN LOS CENTROS REGIONALES, POR TIEMPO DE DEDICACIÓN  
Y SEXO, SEGÚN CENTRO REGIONAL Y GRADO ACADÉMICO OBTENIDO:  
SEGUNDO SEMESTRE 2017**

Centro Regional y Grado Académico Obtenido	Personal Docente							
	Total	%	Tiempo Completo			Tiempo Parcial		
			Sub-Total	Sexo		Sub-Total	Sexo	
				Hombres	Mujeres		Hombres	Mujeres
<b>TOTAL</b>	<b>804</b>	<b>100</b>	<b>207</b>	<b>137</b>	<b>70</b>	<b>597</b>	<b>365</b>	<b>232</b>
<b>Doctorado</b>	<b>24</b>	<b>3.0</b>	<b>16</b>	<b>9</b>	<b>7</b>	<b>8</b>	<b>6</b>	<b>2</b>
<b>Maestría</b>	<b>381</b>	<b>47.4</b>	<b>131</b>	<b>80</b>	<b>51</b>	<b>250</b>	<b>125</b>	<b>125</b>
<b>Post-Grado</b>	<b>153</b>	<b>19.0</b>	<b>23</b>	<b>21</b>	<b>2</b>	<b>130</b>	<b>80</b>	<b>50</b>
<b>Diplomado Profesional</b>	<b>78</b>	<b>9.7</b>	<b>8</b>	<b>6</b>	<b>2</b>	<b>70</b>	<b>47</b>	<b>23</b>
<b>Licenciatura</b>	<b>156</b>	<b>19.4</b>	<b>23</b>	<b>19</b>	<b>4</b>	<b>133</b>	<b>101</b>	<b>32</b>
<b>Técnico</b>	<b>4</b>	<b>0.5</b>				<b>4</b>	<b>4</b>	
<b>No Especificados</b>	<b>8</b>	<b>1.0</b>	<b>6</b>	<b>2</b>	<b>4</b>	<b>2</b>	<b>2</b>	
<b>AZUERO</b>	<b>159</b>	<b>19.8</b>	<b>35</b>	<b>24</b>	<b>11</b>	<b>124</b>	<b>78</b>	<b>46</b>
Doctorado	3	0.4	1	1		2	1	1
Maestría	60	7.5	22	12	10	38	18	20
Post-Grado	36	4.5	7	6	1	29	18	11
Diplomado Profesional	16	2.0	2	2		14	10	4
Licenciatura	39	4.9	3	3		36	26	10
Técnico	4	0.5				4	4	
No Especificados	1	0.1				1	1	
<b>BOCAS DEL TORO</b>	<b>37</b>	<b>4.6</b>	<b>7</b>	<b>7</b>		<b>30</b>	<b>24</b>	<b>6</b>
Doctorado	1	0.1	1	1				
Maestría	16	2.0	3	3		13	10	3
Post-Grado	5	0.6	1	1		4	2	2
Diplomado Profesional	5	0.6				5	4	1
Licenciatura	10	1.2	2	2		8	8	
<b>COCLÉ</b>	<b>82</b>	<b>10.2</b>	<b>25</b>	<b>18</b>	<b>7</b>	<b>57</b>	<b>33</b>	<b>24</b>
Doctorado	2	0.2				2	2	
Maestría	45	5.6	21	15	6	24	12	12
Post-Grado	12	1.5	1	1		11	6	5
Diplomado Profesional	12	1.5	2	1	1	10	5	5
Licenciatura	9	1.1				9	7	2
No Especificados	2	0.2	1	1		1	1	
<b>COLÓN</b>	<b>81</b>	<b>10.1</b>	<b>19</b>	<b>12</b>	<b>7</b>	<b>62</b>	<b>40</b>	<b>22</b>
Maestría	32	4.0	8	4	4	24	12	12
Post-Grado	13	1.6	3	3		10	7	3
Diplomado Profesional	8	1.0	2	1	1	6	3	3
Licenciatura	28	3.5	6	4	2	22	18	4
<b>CHIRIQUÍ</b>	<b>178</b>	<b>22.1</b>	<b>64</b>	<b>36</b>	<b>28</b>	<b>114</b>	<b>67</b>	<b>47</b>
Doctorado	12	1.5	11	4	7	1	1	
Maestría	102	12.7	41	24	17	61	30	31
Post-Grado	27	3.4	3	3		24	13	11
Diplomado Profesional	6	0.7				6	5	1
Licenciatura	27	3.4	5	4	1	22	18	4
No Especificados	4	0.5	4	1	3			
<b>PANAMÁ OESTE</b>	<b>143</b>	<b>17.8</b>	<b>27</b>	<b>16</b>	<b>11</b>	<b>116</b>	<b>65</b>	<b>51</b>
Doctorado	1	0.1				1		1
Maestría	68	8.5	20	12	8	48	25	23
Post-Grado	23	2.9	1		1	22	13	9
Diplomado Profesional	19	2.4				19	12	7
Licenciatura	31	3.9	5	4	1	26	15	11
No Especificados	1	0.1	1		1			
<b>VERAGUAS</b>	<b>125</b>	<b>15.5</b>	<b>30</b>	<b>24</b>	<b>6</b>	<b>95</b>	<b>58</b>	<b>37</b>
Doctorado	5	0.6	3	3		2	2	
Maestría	58	7.2	16	10	6	42	18	24
Post-Grado	37	4.6	7	7		30	21	9
Diplomado Profesional	12	1.5	2	2		10	8	2
Licenciatura	12	1.5	2	2		10	9	1
No Especificados	1	0.1				1		1

NOTA: Solo incluye a los Docentes que han entregado copia de sus títulos académicos en la Dirección General de Recursos Humanos.

Fuente: Dirección General de Recursos Humanos



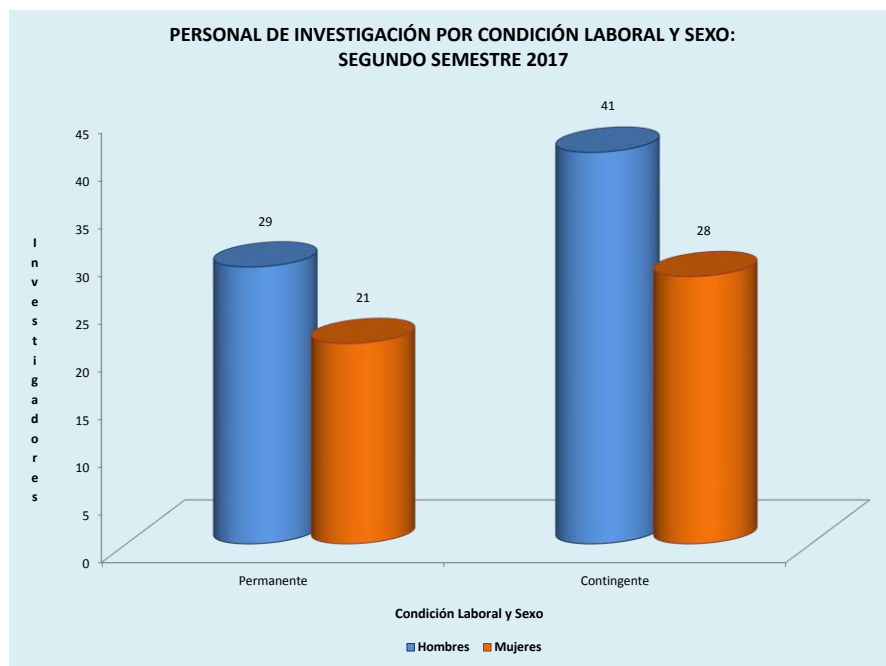
## **2.4.2. PERSONAL DE INVESTIGACIÓN**



**PERSONAL DE INVESTIGACIÓN, POR CONDICIÓN LABORAL Y SEXO,  
SEGÚN SEDE: SEGUNDO SEMESTRE 2017**

Sede	Personal de Investigación						
	Total	Permanente			Contingente		
		Sub-Total	Sexo		Sub-Total	Sexo	
			Hombres	Mujeres		Hombres	Mujeres
<b>TOTAL</b>	<b>119</b>	<b>50</b>	<b>29</b>	<b>21</b>	<b>69</b>	<b>41</b>	<b>28</b>
Porcentaje	100.0	42.0	24.4	17.6	58.0	34.5	23.5
<b>SEDE PANAMÁ</b>	<b>110</b>	<b>48</b>	<b>28</b>	<b>20</b>	<b>62</b>	<b>36</b>	<b>26</b>
Facultad de Ingeniería Civil	2				2	1	1
Facultad de Ingeniería Eléctrica	7	1		1	6	4	2
Facultad de Ingeniería Industrial	1				1		1
Facultad de Ingeniería de Sistemas Computacionales	1	1		1			
Facultad de Ciencias y Tecnología	3				3	1	2
Rectoría	2				2	2	
Vice-Rectoría Investigación, Post-Grado y Extensión	3	1	1		2		2
Dirección de Investigación	3				3	2	1
Dirección General de Ingeniería y Arquitectura	2	1	1		1	1	
Dirección de Sistema de Ingreso Universitario	1				1	1	
Centro Experimental de Ingeniería	4	1	1		3	3	
Centro de Investigación e Innovación Eléctrica, Mecánica y de la Industria	16	6	1	5	10	8	2
Centro de Investigación, Desarrollo e Innovación en Tecnologías de la Información y las Comunicaciones	15	10	5	5	5	2	3
Centro de Investigaciones Hidráulicas e Hidrotécnicas	20	8	7	1	12	4	8
Centro de Producción e Investigaciones Agroindustriales	14	7	5	2	7	5	2
Centro de Innovación y Transferencia Tecnológica	2				2	1	1
<b>Centro Experimental de Ingeniería</b>	<b>14</b>	<b>12</b>	<b>7</b>	<b>5</b>	<b>2</b>	<b>1</b>	<b>1</b>
Laboratorio de Ensayo de Materiales	4	4	3	1			
Laboratorio de Geotecnia	1	1	1				
Laboratorio de Estructuras	1	1		1			
Laboratorio de Análisis Industriales y Ciencias Ambientales	3	3	1	2			
Laboratorio de Metrología	2	2	1	1			
Laboratorio de Investigación en Ingeniería y Ciencias Aplicadas	3	1	1		2	1	1
<b>CENTROS REGIONALES</b>	<b>9</b>	<b>2</b>	<b>1</b>	<b>1</b>	<b>7</b>	<b>5</b>	<b>2</b>
Azuero	3				3	1	2
Chiriquí	2	1	1		1	1	
Panamá Oeste	2				2	2	
Veraguas	2	1		1	1	1	

Elaborado en el Departamento de Estadística e Indicadores  
Fuente: Dirección General de Recursos Humanos





## **2.4.3. PERSONAL ADMINISTRATIVO**





**PERSONAL ADMINISTRATIVO POR CONDICIÓN LABORAL Y SEXO,  
SEGÚN SEDE: SEGUNDO SEMESTRE 2017**

Sede	Personal Administrativo						
	Total	Permanente				Contingente	
		Sub- Total	Sexo		Sub- Total	Sexo	
			Hombres	Mujeres		Hombres	Mujeres
<b>TOTAL</b>	<b>2,031</b>	<b>1,019</b>	<b>513</b>	<b>506</b>	<b>1,012</b>	<b>498</b>	<b>514</b>
Porcentaje	100.0	50.2	25.3	24.9	49.8	24.5	25.3
<b>SEDE PANAMÁ</b>	<b>1,473</b>	<b>716</b>	<b>347</b>	<b>369</b>	<b>757</b>	<b>357</b>	<b>400</b>
Rectoría	28	8	2	6	20	6	14
Centro de Innovación y Transferencia de Tecnología	6	1	1		5	3	2
Secretaría General	31	15	3	12	16	3	13
Coordinación General de los Centros Regionales	6	5	2	3	1	1	
<b>Secretaría de Vida Universitaria</b>	<b>47</b>	<b>21</b>	<b>5</b>	<b>16</b>	<b>26</b>	<b>15</b>	<b>11</b>
Dirección	8	3		3	5	2	3
Dirección de Bienestar Estudiantil	9	9					
Dirección de Servicio Social Universitario	2				2	1	1
Dirección de Inclusión e Integración Universitaria	3	1		1	2		2
Dirección de Cultura y Deportes	21	6	5	1	15	12	3
Dirección de Orientación Psicológica	4	2		2	2		2
Dirección General de Asesoría Legal	9	8	1	7	1	1	
Dirección General de Planificación Universitaria	30	11	3	8	19	2	17
Dirección General de Tecnología de la Información y Comunicaciones	63	23	13	10	40	24	16
Dirección General de Recursos Humanos	70	41	7	34	29	5	24
Dirección General de Ingeniería y Arquitectura	46	18	8	10	28	18	10
Dirección de Comunicación Estratégica	39	19	11	8	20	7	13
Dirección de Relaciones Internacionales	5	4		4	1	1	
Dirección de Auditoría Interna y Transparencia	7	4		4	3	1	2
<b>Vice Rectoría Administrativa</b>	<b>517</b>	<b>273</b>	<b>176</b>	<b>97</b>	<b>244</b>	<b>139</b>	<b>105</b>
Dirección	7	3	1	2	4	3	1
Dirección del Centro de Distribución y Librerías	16	13	7	6	3		3
Dirección Administrativa	319	186	122	64	133	67	66
Dirección de Proveeduría y Compras	27	11	6	5	16	7	9
Dirección de Finanzas	52	20	7	13	32	13	19
Dirección de Mantenimiento e Infraestructura	85	33	31	2	52	49	3
Dirección de Presupuesto	11	7	2	5	4		4
<b>Vice Rectoría Académica</b>	<b>64</b>	<b>33</b>	<b>7</b>	<b>26</b>	<b>31</b>	<b>8</b>	<b>23</b>
Dirección	26	13	3	10	13	2	11
Dirección del Sistema de Bibliotecas	20	13	2	11	7	3	4
Dirección del Centro Especializado de Lenguas	10	3		3	7	2	5
Dirección del Sistema de Ingreso Universitario	8	4	2	2	4	1	3
<b>Vice Rectoría de Investigación, Post-Grado y Extensión</b>	<b>180</b>	<b>83</b>	<b>41</b>	<b>42</b>	<b>97</b>	<b>34</b>	<b>63</b>
Dirección	150	68	35	33	82	30	52
Dirección de Investigación	8	3	1	2	5	3	2
Dirección del Sistema de Estudios de Post-Grado	11	5	4	1	6	1	5
Dirección de Extensión	3	2		2	1		1
Dirección de Gestión y Transferencia del Conocimiento	8	5	1	4	3		3
Centro de Investigación, Desarrollo e Innovación en Tecnologías de la Información y las Comunicaciones	18	7	1	6	11	5	6
Centro de Producción e Inv. Agroindustriales	9	5	2	3	4	4	
Centro de Investigaciones Hidráulicas e Hidrotécnicas	9	4	1	3	5	4	1
Centro de Investigación e Innovación Eléctrica, Mecánica y de la Industria	12	4	1	3	8	4	4
<b>Centro Experimental de Ingeniería</b>	<b>89</b>	<b>58</b>	<b>39</b>	<b>19</b>	<b>31</b>	<b>16</b>	<b>15</b>
Dirección	12	6	2	4	6	2	4
Laboratorio de Investigación en Ingeniería y Ciencias Aplicadas	2	1		1	1	1	
Laboratorio de Estructuras	9	6	4	2	3	1	2
Laboratorio de Análisis Industriales y Ciencias Ambientales	23	15	8	7	8	4	4
Laboratorio de Metrología	6	6	4	2			
Laboratorio de Ensayo de Materiales	16	10	10		6	3	3
Laboratorio de Geotecnia	21	14	11	3	7	5	2
<b>Facultades</b>	<b>188</b>	<b>71</b>	<b>23</b>	<b>48</b>	<b>117</b>	<b>56</b>	<b>61</b>
Facultad de Ingeniería Civil	30	10	4	6	20	8	12
Facultad de Ingeniería Eléctrica	33	18	7	11	15	10	5
Facultad de Ingeniería Industrial	30	8	2	6	22	8	14
Facultad de Ingeniería Mecánica	24	11	4	7	13	6	7
Facultad de Ingeniería de Sistemas Computacionales	43	20	5	15	23	15	8
Facultad de Ciencias y Tecnología	28	4	1	3	24	9	15
<b>CENTROS REGIONALES</b>	<b>558</b>	<b>303</b>	<b>166</b>	<b>137</b>	<b>255</b>	<b>141</b>	<b>114</b>
Azuero	85	50	30	20	35	18	17
Bocas del Toro	47	19	11	8	28	13	15
Coclé	83	50	27	23	33	22	11
Colón	62	32	18	14	30	16	14
Chiriquí	128	75	42	33	53	33	20
Panamá Oeste	74	39	18	21	35	18	17
Veraguas	79	38	20	18	41	21	20

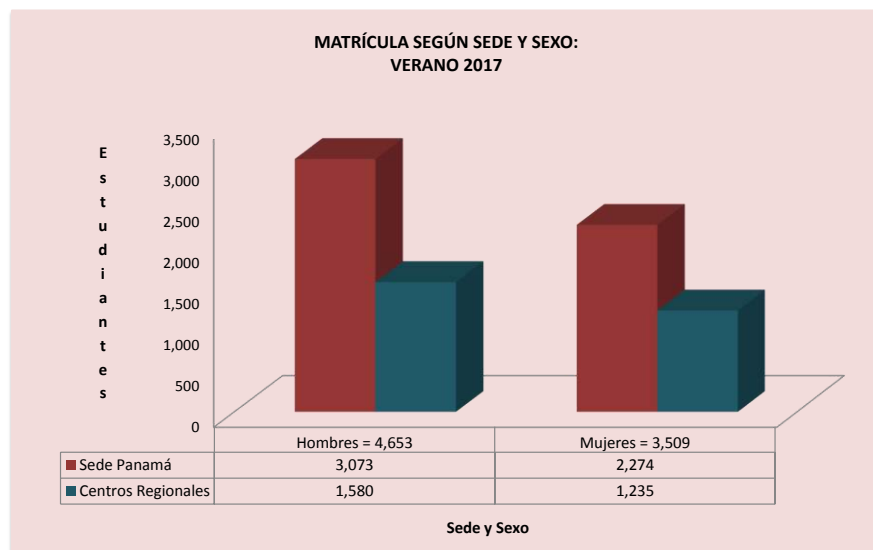


# **3. VERANO**



**MATRÍCULA POR SEXO Y TURNO, SEGÚN SEDE:  
VERANO 2017**

Sede	Matrícula de Verano							
	Total	%	Sexo y Turno					
			Hombres			Mujeres		
			Sub-Total	Turno		Sub-Total	Turno	
Diurno	Nocturno	Diurno		Nocturno				
<b>TOTAL</b>	<b>8,162</b>	<b>100.0</b>	<b>4,653</b>	<b>2,330</b>	<b>2,323</b>	<b>3,509</b>	<b>1,855</b>	<b>1,654</b>
Porcentaje	100.0		57.0	28.5	28.5	43.0	22.7	20.3
<b>SEDE PANAMÁ</b>	<b>5,347</b>	<b>65.5</b>	<b>3,073</b>	<b>1,530</b>	<b>1,543</b>	<b>2,274</b>	<b>1,197</b>	<b>1,077</b>
Facultad de Ing. Civil	2,048	25.1	1,031	577	454	1,017	623	394
Facultad de Ing. Eléctrica	765	9.4	608	386	222	157	116	41
Facultad de Ing. Industrial	1,161	14.2	454	181	273	707	294	413
Facultad de Ing. Mecánica	699	8.6	528	221	307	171	71	100
Facultad de Ing. de Sistemas Comp.	531	6.5	396	121	275	135	31	104
Facultad de Ciencias y Tecnología	143	1.8	56	44	12	87	62	25
<b>CENTROS REGIONALES</b>	<b>2,815</b>	<b>34.5</b>	<b>1,580</b>	<b>800</b>	<b>780</b>	<b>1,235</b>	<b>658</b>	<b>577</b>
Azuero	430	5.3	232	165	67	198	129	69
Bocas del Toro	66	0.8	32	11	21	34	20	14
Coclé	231	2.8	120	31	89	111	49	62
Colón	211	2.6	129	17	112	82	10	72
Chiriquí	1,000	12.3	586	322	264	414	208	206
Panamá Oeste	467	5.7	258	105	153	209	104	105
Veraguas	410	5.0	223	149	74	187	138	49



**MATRÍCULA TOTAL POR SEDE, SEGÚN FACULTAD Y CARRERA / PROGRAMA:  
VERANO 2017**

Facultad y Carrera/ Programa	Matrícula de Verano										
	Total		Sede Panamá (1)	Centros Regionales							
	No.	%		Sub-Total	Azuero	Bocas del Toro	Coclé	Colón	Chiriquí	Panamá Oeste	Veraguas
<b>TOTAL</b>	<b>8,162</b>	<b>100.0</b>	<b>5,347</b>	<b>2,815</b>	<b>430</b>	<b>66</b>	<b>231</b>	<b>211</b>	<b>1,000</b>	<b>467</b>	<b>410</b>
Porcentaje	100.0		65.5	34.5	5.3	0.8	2.8	2.6	12.3	5.7	5.0
<b>Total de Maestría</b>	<b>847</b>	<b>10.4</b>	<b>677</b>	<b>170</b>	<b>25</b>	<b>10</b>		<b>17</b>	<b>78</b>	<b>40</b>	
<b>Total de Post-Grado</b>	<b>218</b>	<b>2.7</b>	<b>177</b>	<b>41</b>	<b>16</b>			<b>25</b>			
<b>Total de Licenciatura</b>	<b>6,981</b>	<b>85.5</b>	<b>4,377</b>	<b>2,604</b>	<b>389</b>	<b>56</b>	<b>231</b>	<b>194</b>	<b>897</b>	<b>427</b>	<b>410</b>
Ingeniería	4,251	52.1	2,837	1,414	297		61	23	573	165	295
Licenciatura	2,730	33.4	1,540	1,190	92	56	170	171	324	262	115
<b>Total de Técnico en Ingeniería</b>	<b>109</b>	<b>1.3</b>	<b>109</b>								
<b>Total de Técnico</b>	<b>7</b>	<b>0.1</b>	<b>7</b>								
<b>FACULTAD DE ING. CIVIL</b>	<b>3,488</b>	<b>42.7</b>	<b>2,048</b>	<b>1,440</b>	<b>162</b>	<b>46</b>	<b>144</b>	<b>144</b>	<b>473</b>	<b>232</b>	<b>239</b>
<b>Maestría y Post-Grado</b>	<b>258</b>	<b>3.2</b>	<b>221</b>	<b>37</b>					<b>37</b>		
Administración de Proyectos de Construcción	152	1.9	115	37					37		
Ingeniería Ambiental	18	0.2	18								
Ingeniería Estructural	31	0.4	31								
Ingeniería Geotécnica	23	0.3	23								
Planificación y Gestión Portuaria	21	0.3	21								
Sistemas de Información Geográfica	13	0.2	13								
<b>Licenciatura en Ingeniería</b>	<b>1,983</b>	<b>24.3</b>	<b>1,198</b>	<b>785</b>	<b>105</b>		<b>44</b>	<b>21</b>	<b>313</b>	<b>101</b>	<b>201</b>
Ambiental	251	3.1	167	84	11		3	4	36	14	16
Civil	1,399	17.1	781	618	88		34		256	74	166
Geológica	46	0.6	44	2						2	
Geomática	51	0.6	49	2						1	1
Marítima Portuaria	236	2.9	157	79	6		7	17	21	10	18
<b>Licenciatura en</b>	<b>1,247</b>	<b>15.3</b>	<b>629</b>	<b>618</b>	<b>57</b>	<b>46</b>	<b>100</b>	<b>123</b>	<b>123</b>	<b>131</b>	<b>38</b>
Dibujo Automatizado	18	0.2	18								
Edificaciones	407	5.0	151	256	20	15	60	23	87	23	28
Operaciones Marítimas y Portuarias	529	6.5	377	152				73		79	
Saneamiento y Ambiente	159	1.9	64	95	20	19	2	27	24		3
Topografía	134	1.6	19	115	17	12	38		12	29	7
<b>FACULTAD DE ING. ELÉCTRICA</b>	<b>1,047</b>	<b>12.8</b>	<b>765</b>	<b>282</b>	<b>98</b>		<b>27</b>	<b>4</b>	<b>109</b>	<b>18</b>	<b>26</b>
<b>Maestría en Ingeniería Eléctrica</b>	<b>47</b>	<b>0.6</b>	<b>40</b>	<b>7</b>	<b>7</b>						
<b>Licenciatura en Ingeniería</b>	<b>858</b>	<b>10.5</b>	<b>634</b>	<b>224</b>	<b>88</b>		<b>1</b>		<b>97</b>	<b>15</b>	<b>23</b>
Control y Automatización	1	0.0	1								
Eléctrica	16	0.2	16								
Eléctrica y Electrónica	135	1.7	111	24	9				9	3	3
Electromecánica	614	7.5	427	187	71		1		84	12	19
Electrónica	1	0.0	1								
Electrónica y Telecomunicaciones	87	1.1	74	13	8				4		1
Telecomunicaciones	4	0.0	4								
<b>Licenciatura en</b>	<b>98</b>	<b>1.2</b>	<b>47</b>	<b>51</b>	<b>3</b>		<b>26</b>	<b>4</b>	<b>12</b>	<b>3</b>	<b>3</b>
Electrónica y Sistemas de Comunicación	29	0.4	22	7					4	1	2
Sistemas Eléctricos y Automatización	69	0.8	25	44	3		26	4	8	2	1
<b>Técnicos en Ingeniería con Esp. en</b>	<b>44</b>	<b>0.5</b>	<b>44</b>								
Electrónica Biomedica	20	0.2	20								
Sistemas Eléctricos	1	0.0	1								
Telecomunicaciones	23	0.3	23								
<b>FACULTAD DE ING. INDUSTRIAL</b>	<b>1,804</b>	<b>22.1</b>	<b>1,161</b>	<b>643</b>	<b>110</b>	<b>14</b>	<b>31</b>	<b>27</b>	<b>249</b>	<b>114</b>	<b>98</b>
<b>Maestría y Post-Grado</b>	<b>444</b>	<b>5.4</b>	<b>351</b>	<b>93</b>	<b>28</b>	<b>5</b>		<b>15</b>	<b>34</b>	<b>11</b>	
Dirección de Negocios con Esp. en Estrategia Gerencial	59	0.7	38	21	12				9		
Dirección de Negocios con Esp. en Gerencia de Recursos Humanos	15	0.2	10	5		5					
Dirección de Negocios con Esp. en Mercadeo Estratégico	12	0.1	12								
Gestión de Proyectos con Esp. en Evaluación	38	0.5	38								
Sistemas Logísticos y Operaciones con Esp. Centros de Distribución	102	1.2	76	26				15		11	
Post-Grado en Alta Gerencia	112	1.4	80	32	16				16		
Post-Grado en Formulación, Evaluación y Gestión de Proyectos de Inv.	105	1.3	96	9					9		
Post-Grado en Gerencia Agroindustrial	1	0.0	1								
<b>Licenciatura en Ingeniería</b>	<b>723</b>	<b>8.9</b>	<b>456</b>	<b>267</b>	<b>61</b>		<b>16</b>		<b>120</b>	<b>15</b>	<b>55</b>
Industrial	594	7.3	351	243	61		16		113		53
Mecánica Industrial	103	1.3	93	10					7	1	2
Logística y Cadena de Suministro	26	0.3	12	14						14	
<b>Licenciatura en</b>	<b>637</b>	<b>7.8</b>	<b>354</b>	<b>283</b>	<b>21</b>	<b>9</b>	<b>15</b>	<b>12</b>	<b>95</b>	<b>88</b>	<b>43</b>
Gestión Administrativa	63	0.8	62	1						1	
Gestión de la Producción Industrial	49	0.6	47	2					1	1	
Logística y Transporte Multimodal	310	3.8	124	186	11		6	12	59	66	32
Mercadeo y Comercio Internacional (2)	141	1.7	70	71	10		9		25	19	8
Mercadeo y Negocios Internacionales	30	0.4	16	14					10	1	3
Recursos Humanos y Gestión de la Productividad	44	0.5	35	9		9					

**MATRÍCULA TOTAL POR SEDE, SEGÚN FACULTAD Y CARRERA / PROGRAMA:  
VERANO 2017 (Conclusión)**

Facultad y Carrera/ Programa	Matrícula de Verano										
	Total		Sede	Centros Regionales							
	No.	%	Panamá (1)	Sub-Total	Azuero	Bocas del Toro	Coclé	Colón	Chiriquí	Panamá Oeste	Veraguas
<b>FACULTAD DE ING. MECÁNICA</b>	<b>933</b>	<b>11.4</b>	<b>699</b>	<b>234</b>	<b>49</b>		<b>16</b>	<b>33</b>	<b>56</b>	<b>45</b>	<b>35</b>
<b>Maestría y Post-Grado</b>	<b>28</b>	<b>0.3</b>	<b>25</b>	<b>3</b>				<b>2</b>		<b>1</b>	
Ciencias de la Ing. Mecánica	7	0.1	7								
Ingeniería de Planta	4	0.0	4								
Energías Renovables y Ambiente	12	0.1	11	1						1	
Mantenimiento de Planta	5	0.1	3	2				2			
<b>Licenciatura en Ingeniería</b>	<b>425</b>	<b>5.2</b>	<b>343</b>	<b>82</b>	<b>40</b>			<b>2</b>	<b>13</b>	<b>21</b>	<b>6</b>
Aeronáutica	98	1.2	88	10	7					2	1
Energía y Ambiente	72	0.9	47	25	19					3	3
Mecánica	155	1.9	121	34	7			1	13	12	1
Mantenimiento	1	0.0	1					1			
Naval	99	1.2	87	12	7					4	1
<b>Licenciatura en</b>	<b>408</b>	<b>5.0</b>	<b>259</b>	<b>149</b>	<b>9</b>		<b>16</b>	<b>29</b>	<b>43</b>	<b>23</b>	<b>29</b>
Aviación	28	0.3	28								
Administración de Aviación con Opción de Vuelo	76	0.9	76								
Mecánica Automotriz	85	1.0	63	22				1	21		
Mecánica Industrial	190	2.3	63	127	9		16	28	22	23	29
Refrigeración y Aire Acondicionado	22	0.3	22								
Soldadura	7	0.1	7								
<b>Técnico en Ing. de Mant. de Aeronaves con Esp. en Motores y Fuselaje</b>	<b>65</b>	<b>0.8</b>	<b>65</b>								
<b>Técnico en</b>	<b>7</b>	<b>0.1</b>	<b>7</b>								
Despacho de Vuelo	6	0.1	6								
Mecánica Industrial	1	0.0	1								
<b>FACULTAD DE ING. DE SISTEMAS COMPUTACIONALES</b>	<b>688</b>	<b>8.4</b>	<b>531</b>	<b>157</b>	<b>5</b>	<b>1</b>	<b>13</b>	<b>3</b>	<b>93</b>	<b>30</b>	<b>12</b>
<b>Maestría y Post-Grado</b>	<b>191</b>	<b>2.3</b>	<b>167</b>	<b>24</b>					<b>24</b>		
Auditoría de Sistemas y Eval. de Control Informático	50	0.6	26	24					24		
Informática Educativa	74	0.9	74								
Ingeniería del Software	18	0.2	18								
Ingeniería del Software Aplicada	2	0.0	2								
Seguridad Informática	47	0.6	47								
<b>Licenciatura en Ingeniería de</b>	<b>201</b>	<b>2.5</b>	<b>145</b>	<b>56</b>	<b>3</b>				<b>30</b>	<b>13</b>	<b>10</b>
Sistemas de Información	19	0.2	14	5					5		
Sistemas y Computación	156	1.9	105	51	3				25	13	10
Software	26	0.3	26								
<b>Licenciatura en</b>	<b>295</b>	<b>3.6</b>	<b>218</b>	<b>77</b>	<b>2</b>	<b>1</b>	<b>13</b>	<b>3</b>	<b>39</b>	<b>17</b>	<b>2</b>
Desarrollo de Software	117	1.4	72	45	1	1	9	2	15	15	2
Redes Informáticas	178	2.2	146	32	1		4	1	24	2	
<b>Licenciatura en Tecnología de Prog. y Análisis de Sistemas (2)</b>	<b>1</b>	<b>0.0</b>	<b>1</b>								
<b>FACULTAD DE CIENCIAS Y TECNOLOGÍA</b>	<b>202</b>	<b>2.5</b>	<b>143</b>	<b>59</b>	<b>6</b>	<b>5</b>			<b>20</b>	<b>28</b>	
<b>Maestría y Post-Grado</b>	<b>97</b>	<b>1.2</b>	<b>50</b>	<b>47</b>	<b>6</b>	<b>5</b>			<b>8</b>	<b>28</b>	
Ciencias Físicas	4	0.0	4								
Docencia Superior con Esp. en Tecn. y Didáctica Educativa	86	1.1	39	47	6	5			8	28	
Ingeniería Matemática	7	0.1	7								
<b>Licenciatura en Ingeniería</b>	<b>61</b>	<b>0.7</b>	<b>61</b>								
Alimentos	50	0.6	50								
Forestal	11	0.1	11								
<b>Licenciatura en Comunicación Ejecutiva Bilingüe</b>	<b>44</b>	<b>0.5</b>	<b>32</b>	<b>12</b>					<b>12</b>		

NOTA: Cualquier diferencia en los porcentajes se debe al redondeo.

(1) Incluye: Howard y Campus Víctor Levi Sasso

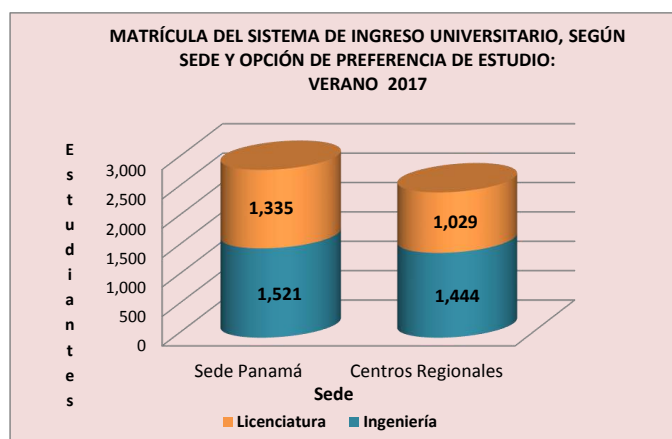
(2) Carreras en transición

**MATRÍCULA DEL SISTEMA DE INGRESO UNIVERSITARIO  
SEGÚN SEDE Y OPCIÓN DE PREFERENCIA DE ESTUDIO:  
VERANO 2017**

Sede y Opción de Preferencia	Total	Porcentaje
<b>TOTAL</b>	<b>5,329</b>	<b>100.0</b>
<b>Ingeniería</b>	<b>2,965</b>	<b>55.6</b>
<b>Licenciatura</b>	<b>2,364</b>	<b>44.4</b>
<b>SEDE PANAMÁ</b>	<b>2,856</b>	<b>53.6</b>
Ingeniería	1,521	53.3
Licenciatura	1,335	46.7
<b>CENTROS REGIONALES</b>	<b>2,473</b>	<b>46.4</b>
<b>AZUERO</b>	<b>369</b>	<b>6.9</b>
Ingeniería	254	68.8
Licenciatura	115	31.2
<b>BOCAS DEL TORO</b>	<b>55</b>	<b>1.0</b>
Ingeniería	34	61.8
Licenciatura	21	38.2
<b>COCLÉ</b>	<b>288</b>	<b>5.4</b>
Ingeniería	124	43.1
Licenciatura	164	56.9
<b>COLÓN</b>	<b>163</b>	<b>3.1</b>
Ingeniería	67	41.1
Licenciatura	96	58.9
<b>CHIRIQUÍ</b>	<b>621</b>	<b>11.7</b>
Ingeniería	392	63.1
Licenciatura	229	36.9
<b>PANAMÁ OESTE</b>	<b>533</b>	<b>10.0</b>
Ingeniería	262	49.2
Licenciatura	271	50.8
<b>VERAGUAS</b>	<b>444</b>	<b>8.3</b>
Ingeniería	311	70.0
Licenciatura	133	30.0

Elaborado en el Departamento de Estadística e Indicadores

Fuente: Dirección del Sistema de Ingreso Universitario





# **4. GRADUADOS**



**GRADUADOS POR SEDE, SEGÚN FACULTAD Y TÍTULO OBTENIDO:  
PROMOCIÓN 2017**

Facultad y Título Obtenido	Graduados									
	Total	Sede Panamá	Centros Regionales							
			Sub-Total	Azuero	Bocas del Toro	Coclé	Colón	Chiriquí	Pmá Oeste	Veraguas
<b>TOTAL</b>	<b>3,810</b>	<b>2,519</b>	<b>1,291</b>	<b>174</b>	<b>85</b>	<b>240</b>	<b>112</b>	<b>316</b>	<b>195</b>	<b>169</b>
Porcentaje	100.0	66.1	33.9	4.6	2.2	6.3	2.9	8.3	5.1	4.4
<b>Total de Doctorado</b>	<b>1</b>	<b>1</b>								
<b>Total de Maestría</b>	<b>436</b>	<b>367</b>	<b>69</b>	<b>4</b>	<b>18</b>	<b>4</b>	<b>1</b>	<b>26</b>	<b>16</b>	
<b>Total de Post-Grado</b>	<b>379</b>	<b>313</b>	<b>66</b>	<b>4</b>	<b>14</b>	<b>3</b>	<b>5</b>	<b>16</b>	<b>11</b>	<b>13</b>
<b>Total de Diplomado</b>	<b>9</b>	<b>9</b>								
<b>Total de Lic. en Ingeniería</b>	<b>796</b>	<b>692</b>	<b>104</b>	<b>12</b>				<b>61</b>		<b>31</b>
<b>Total de Licenciatura</b>	<b>1,093</b>	<b>587</b>	<b>506</b>	<b>71</b>	<b>26</b>	<b>115</b>	<b>38</b>	<b>101</b>	<b>93</b>	<b>62</b>
<b>Total de Lic. en Tecnología</b>	<b>14</b>	<b>7</b>	<b>7</b>		<b>1</b>	<b>1</b>	<b>2</b>	<b>1</b>	<b>1</b>	<b>1</b>
<b>Total de Técnico en Ingeniería</b>	<b>777</b>	<b>387</b>	<b>390</b>	<b>53</b>	<b>25</b>	<b>83</b>	<b>56</b>	<b>79</b>	<b>46</b>	<b>48</b>
<b>Total de Técnico</b>	<b>305</b>	<b>156</b>	<b>149</b>	<b>30</b>	<b>1</b>	<b>34</b>	<b>10</b>	<b>32</b>	<b>28</b>	<b>14</b>
<b>FACULTAD DE ING. CIVIL</b>	<b>1,009</b>	<b>639</b>	<b>370</b>	<b>38</b>	<b>35</b>	<b>91</b>	<b>46</b>	<b>82</b>	<b>62</b>	<b>16</b>
<b>Maestría en</b>	<b>97</b>	<b>89</b>	<b>8</b>			<b>1</b>		<b>7</b>		
Administración de Proyectos de Construcción	72	64	8			1		7		
Ingeniería Ambiental	11	11								
Ingeniería Estructural	4	4								
Ingeniería Geotécnica	2	2								
Planificación y Gestión Port. con Esp. en Sistemas de Transporte	2	2								
Sistemas de Información Geográfica	6	6								
<b>Post-Grado</b>	<b>50</b>	<b>47</b>	<b>3</b>					<b>3</b>		
Administración de Proyectos de Construcción	8	8								
Esp. en Admón. de Proyectos de Construcción	24	21	3					3		
Esp. en Diseño, Gestión y Dirección de Proyectos	2	2								
Esp. en Ingeniería Ambiental	7	7								
Esp. en Ingeniería Estructural	2	2								
Esp. en Ingeniería Geotécnica	1	1								
Ingeniería Ambiental	2	2								
Planificación y Gestión Port. con Esp. en Sistemas de Transporte	2	2								
Sistemas de Información Geográfica	2	2								
<b>Licenciatura en Ingeniería</b>	<b>233</b>	<b>209</b>	<b>24</b>					<b>24</b>		
Ambiental	25	25								
Civil	160	136	24					24		
Geológica	8	8								
Geomática	3	3								
Marítima Portuaria	37	37								
<b>Licenciatura en</b>	<b>267</b>	<b>127</b>	<b>140</b>	<b>16</b>	<b>19</b>	<b>42</b>	<b>18</b>	<b>12</b>	<b>30</b>	<b>3</b>
Dibujo Automatizado	4	4								
Edificaciones	98	37	61	11	10	23	1	5	8	3
Operaciones Marítimas y Portuarias	105	76	29				11		18	
Saneamiento y Ambiente	34	8	26	4	9	7	6			
Topografía	26	2	24	1		12		7	4	
<b>Técnico en Ingeniería con Esp. en</b>	<b>362</b>	<b>167</b>	<b>195</b>	<b>22</b>	<b>16</b>	<b>48</b>	<b>28</b>	<b>36</b>	<b>32</b>	<b>13</b>
Dibujo Automatizado	6	6								
Edificaciones	148	50	98	12	4	30	12	27	6	7
Operaciones Marítimas y Portuarias	110	85	25				11		14	
Saneamiento y Ambiente	30	16	14	2	6	1	5			
Topografía	68	10	58	8	6	17		9	12	6
<b>FACULTAD DE ING. ELÉCTRICA</b>	<b>402</b>	<b>269</b>	<b>133</b>	<b>33</b>	<b>10</b>	<b>34</b>	<b>9</b>	<b>41</b>	<b>6</b>	
<b>Maestría en Ingeniería</b>	<b>14</b>	<b>13</b>	<b>1</b>					<b>1</b>		
Eléctrica con Esp. en Electrónica Digital	1	1								
Eléctrica con Esp. en Potencia Eléctrica	2	2								
Eléctrica con Esp. en Telecomunicaciones	9	9								
Esp. en Potencia Eléctrica	2	1	1					1		
<b>Licenciatura en Ingeniería</b>	<b>185</b>	<b>185</b>								
Control y Automatización	1	1								
Eléctrica y Electrónica	23	23								
Electromecánica	102	102								
Electrónica y Telecomunicaciones	59	59								
<b>Licenciatura en</b>	<b>87</b>	<b>27</b>	<b>60</b>	<b>16</b>	<b>4</b>	<b>19</b>	<b>1</b>	<b>18</b>	<b>2</b>	
Electrónica Digital y Control Automático	5	5								
Electrónica y Sistemas de Comunicación	28	10	18	5		2	1	10		
Sistemas Eléctricos y Automatización	54	12	42	11	4	17		8	2	
<b>Licenciatura en Tecnología Eléctrica</b>	<b>4</b>	<b>2</b>	<b>2</b>			<b>1</b>	<b>1</b>			
<b>Técnico en Ingeniería con Esp. en</b>	<b>112</b>	<b>42</b>	<b>70</b>	<b>17</b>	<b>6</b>	<b>14</b>	<b>7</b>	<b>22</b>	<b>4</b>	
Electricidad	2	1	1			1				
Electrónica	2	1	1					1		
Electrónica Digital y Control Automático	1	1								
Electrónica y Sistemas de Comunicación	34	21	13	4		2	1	5	1	
Sistemas Eléctricos y Automatización	73	18	55	13	6	11	5	17	3	





**GRADUADOS POR SEDE, SEGÚN FACULTAD Y TÍTULO OBTENIDO:  
PROMOCIÓN 2017 (Conclusión)**

Facultad y Título Obtenido	Graduados									
	Total	Sede Panamá	Centros Regionales							
			Sub-Total	Azuero	Bocas del Toro	Coclé	Colón	Chiriquí	Pmá Oeste	Veraguas
<b>FACULTAD DE ING. DE SISTEMAS COMPUTACIONALES</b>	<b>546</b>	<b>377</b>	<b>169</b>	<b>20</b>	<b>4</b>	<b>37</b>	<b>6</b>	<b>44</b>	<b>16</b>	<b>42</b>
<b>Doctorado en Ingeniería de Proyectos</b>	<b>1</b>	<b>1</b>								
<b>Maestría en</b>	<b>63</b>	<b>63</b>								
Auditoría de Sistemas y Evaluación de Control Informático	14	14								
Ciencias Computacionales	1	1								
Ciencias de Tecn. de la Información y Comunicación	1	1								
Informática Educativa	23	23								
Ingeniería de Software Aplicada	9	9								
Redes de Comunicación de Datos	2	2								
Seguridad Informática	13	13								
<b>Post-Grado de Esp. en</b>	<b>48</b>	<b>47</b>	<b>1</b>	<b>1</b>						
Auditoría de Sistemas y Evaluación de Control Informático	15	15								
Informática Educativa	23	22	1	1						
Ingeniería de Software Aplicada	8	8								
Ingeniería de Software	1	1								
Redes de Comunicación de Datos	1	1								
<b>Licenciatura en Ingeniería de</b>	<b>115</b>	<b>88</b>	<b>27</b>					<b>18</b>		<b>9</b>
Sistemas Computacionales	1	1								
Sistemas de Información	24	21	3					3		
Sistemas y Computación	90	66	24					15		9
<b>Licenciatura en</b>	<b>158</b>	<b>86</b>	<b>72</b>	<b>11</b>		<b>22</b>	<b>1</b>	<b>15</b>	<b>9</b>	<b>14</b>
Desarrollo de Software	75	43	32			15	1	6	2	8
Informática Aplicada a la Educación	2		2							2
Redes Informáticas	81	43	38	11		7		9	7	4
<b>Licenciatura en Tecnología con Esp. en Programación y Análisis de Sistemas</b>	<b>8</b>	<b>5</b>	<b>3</b>		<b>1</b>				<b>1</b>	<b>1</b>
<b>Técnico en Ingeniería con Esp. en</b>	<b>153</b>	<b>87</b>	<b>66</b>	<b>8</b>	<b>3</b>	<b>15</b>	<b>5</b>	<b>11</b>	<b>6</b>	<b>18</b>
Desarrollo de Software	74	46	28			11	4	3		10
Informática Aplicada a la Educación	9		9		3					6
Programación y Análisis de Sistemas	1	1								
Redes Informáticas	69	40	29	8		4	1	8	6	2
<b>FACULTAD DE CIENCIAS Y TECNOLOGÍA</b>	<b>218</b>	<b>167</b>	<b>51</b>	<b>12</b>	<b>16</b>			<b>7</b>	<b>14</b>	<b>2</b>
<b>Maestría en</b>	<b>46</b>	<b>31</b>	<b>15</b>		<b>8</b>				<b>7</b>	
Ciencias Físicas	1	1								
Docencia Superior con Esp. en Tecnología y Didáctica Educativa	41	26	15		8				7	
Ingeniería Matemática	4	4								
<b>Post-Grado</b>	<b>88</b>	<b>70</b>	<b>18</b>		<b>8</b>			<b>1</b>	<b>7</b>	<b>2</b>
Docencia Superior	4	1	3		2			1		
Esp. en Diseño, Gestión y Dirección de Proyectos	1	1								
Esp. en Docencia Superior	37	23	14		6				7	1
Esp. en Indagación como Estrategia en la Enseñanza de las Ciencias	45	45								
<b>Profesorado en Educ. Media y Pre-media en Ciencias y Tec. con Esp. en el Área</b>	<b>1</b>		<b>1</b>							<b>1</b>
<b>Diplomado en Mediación con Énfasis en las Ciencias y la Tecnología</b>	<b>9</b>	<b>9</b>								
<b>Lic. en Ingeniería de Alimentos</b>	<b>17</b>	<b>17</b>								
<b>Lic. en Comunicación Ejecutiva Bilingüe</b>	<b>39</b>	<b>30</b>	<b>9</b>	<b>7</b>				<b>2</b>		
<b>Técnico en Comunicación Ejecutiva Bilingüe</b>	<b>19</b>	<b>10</b>	<b>9</b>	<b>5</b>				<b>4</b>		

Elaborado en el Departamento de Estadística e Indicadores  
Fuente: Secretaría General

**GRADUADOS POR SEDE Y SEXO, SEGÚN FACULTAD Y TÍTULO OBTENIDO:  
PROMOCIÓN 2017**

Facultad y Título Obtenido	Graduados						
	Total	Sub-Total		Sede Panamá		Centros Regionales	
		Hombres	Mujeres	Hombres	Mujeres	Hombres	Mujeres
<b>TOTAL</b>	<b>3,810</b>	<b>1,986</b>	<b>1,824</b>	<b>1,314</b>	<b>1,205</b>	<b>672</b>	<b>619</b>
Porcentaje	66.1	52.1	47.9	34.5	31.6	17.6	16.2
<b>Total de Doctorado</b>	<b>1</b>	<b>1</b>		<b>1</b>			
<b>Total de Maestría</b>	<b>436</b>	<b>205</b>	<b>231</b>	<b>183</b>	<b>184</b>	<b>22</b>	<b>47</b>
<b>Total de Post-Grado</b>	<b>379</b>	<b>158</b>	<b>221</b>	<b>132</b>	<b>181</b>	<b>26</b>	<b>40</b>
<b>Total de Diplomado</b>	<b>9</b>	<b>1</b>	<b>8</b>	<b>1</b>	<b>8</b>		
<b>Total de Lic. en Ingeniería</b>	<b>796</b>	<b>474</b>	<b>322</b>	<b>423</b>	<b>269</b>	<b>51</b>	<b>53</b>
<b>Total de Licenciatura</b>	<b>1,093</b>	<b>546</b>	<b>547</b>	<b>275</b>	<b>312</b>	<b>271</b>	<b>235</b>
<b>Total de Lic. en Tecnología</b>	<b>14</b>	<b>10</b>	<b>4</b>	<b>6</b>	<b>1</b>	<b>4</b>	<b>3</b>
<b>Total de Técnico en Ingeniería</b>	<b>777</b>	<b>500</b>	<b>277</b>	<b>243</b>	<b>144</b>	<b>257</b>	<b>133</b>
<b>Total de Técnico</b>	<b>305</b>	<b>91</b>	<b>214</b>	<b>50</b>	<b>106</b>	<b>41</b>	<b>108</b>
<b>FACULTAD DE ING. CIVIL</b>	<b>1,009</b>	<b>533</b>	<b>476</b>	<b>316</b>	<b>323</b>	<b>217</b>	<b>153</b>
<b>Maestría en</b>	<b>97</b>	<b>49</b>	<b>48</b>	<b>44</b>	<b>45</b>	<b>5</b>	<b>3</b>
Administración de Proyectos de Construcción	72	34	38	29	35	5	3
Ingeniería Ambiental	11	4	7	4	7		
Ingeniería Estructural	4	4		4			
Ingeniería Geotécnica	2	1	1	1	1		
Planificación y Gestión Port. con Esp. en Sistemas de Transporte	2	1	1	1	1		
Sistemas de Información Geográfica	6	5	1	5	1		
<b>Post-Grado</b>	<b>50</b>	<b>21</b>	<b>29</b>	<b>19</b>	<b>28</b>	<b>2</b>	<b>1</b>
Administración de Proyectos de Construcción	8	4	4	4	4		
Esp. en Admón. de Proyectos de Construcción	24	10	14	8	13	2	1
Esp. en Diseño, Gestión y Dirección de Proyectos	2	1	1	1	1		
Esp. en Ingeniería Ambiental	7	1	6	1	6		
Esp. en Ingeniería Estructural	2	2		2			
Esp. en Ingeniería Geotécnica	1		1		1		
Ingeniería Ambiental	2		2		2		
Planificación y Gestión Port. con Esp. en Sistemas de Transporte	2	1	1	1	1		
Sistemas de Información Geográfica	2	2		2			
<b>Licenciatura en Ingeniería</b>	<b>233</b>	<b>141</b>	<b>92</b>	<b>125</b>	<b>84</b>	<b>16</b>	<b>8</b>
Ambiental	25	8	17	8	17		
Civil	160	110	50	94	42	16	8
Geológica	8	3	5	3	5		
Geomática	3	2	1	2	1		
Marítima Portuaria	37	18	19	18	19		
<b>Licenciatura en</b>	<b>267</b>	<b>135</b>	<b>132</b>	<b>51</b>	<b>76</b>	<b>84</b>	<b>56</b>
Dibujo Automatizado	4	1	3	1	3		
Edificaciones	98	64	34	25	12	39	22
Operaciones Marítimas y Portuarias	105	37	68	23	53	14	15
Saneamiento y Ambiente	34	20	14	1	7	19	7
Topografía	26	13	13	1	1	12	12
<b>Técnico en Ingeniería con Esp. en</b>	<b>362</b>	<b>187</b>	<b>175</b>	<b>77</b>	<b>90</b>	<b>110</b>	<b>85</b>
Dibujo Automatizado	6	5	1	5	1		
Edificaciones	148	93	55	28	22	65	33
Operaciones Marítimas y Portuarias	110	39	71	29	56	10	15
Saneamiento y Ambiente	30	16	14	9	7	7	7
Topografía	68	34	34	6	4	28	30
<b>FACULTAD DE ING. ELÉCTRICA</b>	<b>402</b>	<b>318</b>	<b>84</b>	<b>208</b>	<b>61</b>	<b>110</b>	<b>23</b>
<b>Maestría en Ingeniería</b>	<b>14</b>	<b>13</b>	<b>1</b>	<b>12</b>	<b>1</b>	<b>1</b>	
Eléctrica con Esp. en Electrónica Digital	1	1		1			
Eléctrica con Esp. en Potencia Eléctrica	2	2		2			
Eléctrica con Esp. en Telecomunicaciones	9	8	1	8	1		
Esp. en Potencia Eléctrica	2	2		1		1	
<b>Licenciatura en Ingeniería</b>	<b>185</b>	<b>136</b>	<b>49</b>	<b>136</b>	<b>49</b>		
Control y Automatización	1	1		1			
Eléctrica y Electrónica	23	16	7	16	7		
Electromecánica	102	77	25	77	25		
Electrónica y Telecomunicaciones	59	42	17	42	17		
<b>Licenciatura en</b>	<b>87</b>	<b>73</b>	<b>14</b>	<b>22</b>	<b>5</b>	<b>51</b>	<b>9</b>
Electrónica Digital y Control Automático	5	4	1	4	1		
Electrónica y Sistemas de Comunicación	28	20	8	7	3	13	5
Sistemas Eléctricos y Automatización	54	49	5	11	1	38	4
<b>Licenciatura en Tecnología Eléctrica</b>	<b>4</b>	<b>4</b>		<b>2</b>		<b>2</b>	
<b>Técnico en Ingeniería con Esp. en</b>	<b>112</b>	<b>92</b>	<b>20</b>	<b>36</b>	<b>6</b>	<b>56</b>	<b>14</b>
Electricidad	2	2		1		1	
Electrónica	2	2		1		1	
Electrónica Digital y Control Automático	1	1		1			
Electrónica y Sistemas de Comunicación	34	26	8	17	4	9	4
Sistemas Eléctricos y Automatización	73	61	12	16	2	45	10

**GRADUADOS POR SEDE Y SEXO, SEGÚN FACULTAD Y TÍTULO OBTENIDO:  
PROMOCIÓN 2017 (Continuación)**

Facultad y Título Obtenido	Graduados						
	Total	Sub-Total		Sede Panamá		Centros Regionales	
		Hombres	Mujeres	Hombres	Mujeres	Hombres	Mujeres
<b>FACULTAD DE ING. INDUSTRIAL</b>	<b>1,316</b>	<b>440</b>	<b>876</b>	<b>308</b>	<b>533</b>	<b>132</b>	<b>343</b>
<b>Maestría en</b>	<b>190</b>	<b>71</b>	<b>119</b>	<b>59</b>	<b>87</b>	<b>12</b>	<b>32</b>
Dirección de Negocios con Esp. en Gerencia de Recursos Humanos	23	4	19	1	12	3	7
Dirección de Negocios con Esp. Estrategia Gerencial	62	26	36	19	27	7	9
Dirección de Negocios con Esp. Mercado Estratégico	4	3	1	3	1		
Gestión de Proyectos con Esp. en Administración	20	7	13	7	13		
Gestión de Proyectos con Esp. en Evaluación	19	10	9	10	8		1
Sistemas Logísticos y Operaciones con Esp. en Centros de Distribución	42	14	28	12	13	2	15
Sistemas Logísticos y Operaciones con Esp. en Planificación de la Demanda	20	7	13	7	13		
<b>Post-Grado de Esp. en</b>	<b>172</b>	<b>66</b>	<b>106</b>	<b>52</b>	<b>78</b>	<b>14</b>	<b>28</b>
Alta Gerencia	85	32	53	23	36	9	17
Diseño, Gestión y Dirección de Proyectos	2	2		2			
Formulación, Evaluación y Gestión de Proyectos de Inversión	46	18	28	16	27	2	1
Logística	39	14	25	11	15	3	10
<b>Licenciatura en Ingeniería</b>	<b>176</b>	<b>64</b>	<b>112</b>	<b>48</b>	<b>75</b>	<b>16</b>	<b>37</b>
Industrial	156	52	104	36	67	16	37
Mecánica Industrial	20	12	8	12	8		
<b>Licenciatura en</b>	<b>460</b>	<b>142</b>	<b>318</b>	<b>92</b>	<b>176</b>	<b>50</b>	<b>142</b>
Gestión Administrativa	23	9	14	9	14		
Gestión de la Producción Industrial	43	16	27	16	26		1
Logística y Transporte Multimodal	285	91	194	52	99	39	95
Mercadeo y Comercio Internacional	94	22	72	12	28	10	44
Recursos Humanos y Gestión de la Productividad	15	4	11	3	9	1	2
<b>Licenciatura en Tecnología Administrativa</b>	<b>1</b>		<b>1</b>				<b>1</b>
<b>Técnico en Ingeniería con Esp. en</b>	<b>35</b>	<b>12</b>	<b>23</b>	<b>11</b>	<b>21</b>	<b>1</b>	<b>2</b>
Gestión de la Producción Industrial	33	10	23	10	21		2
Tecnología Industrial	2	2		1		1	
<b>Técnico en</b>	<b>282</b>	<b>85</b>	<b>197</b>	<b>46</b>	<b>96</b>	<b>39</b>	<b>101</b>
Gestión Administrativa	18	8	10	8	10		
Gestión de Ventas	85	17	68	10	29	7	39
Logística y Transporte Multimodal	171	58	113	26	52	32	61
Recursos Humanos y Gestión de la Productividad	8	2	6	2	5		1
<b>FACULTAD DE ING. MECÁNICA</b>	<b>319</b>	<b>253</b>	<b>66</b>	<b>168</b>	<b>58</b>	<b>85</b>	<b>8</b>
<b>Maestría en</b>	<b>26</b>	<b>17</b>	<b>9</b>	<b>16</b>	<b>9</b>	<b>1</b>	
Ciencias de la Ing. Mecánica con Esp. en Energías Renovables y Ambiente	3	1	2	1	2		
Energías Renovables y Ambiente	4	1	3	1	3		
Ingeniería con Esp. en Energías Renovables y Ambiente	3	2	1	2	1		
Ingeniería con Esp. en Planta	4	2	2	2	2		
Ingeniería de Planta	6	5	1	5	1		
Ingeniería Mecánica	1	1		1			
Mantenimiento de Planta	5	5		4		1	
<b>Post-Grado de Esp. en</b>	<b>13</b>	<b>9</b>	<b>4</b>	<b>8</b>	<b>4</b>	<b>1</b>	
Energías Renovables y Ambiente	5	4	1	4	1		
Ingeniería de Planta	5	3	2	3	2		
Mantenimiento de Planta	3	2	1	1	1	1	
<b>Especialista en Administración Energética y Protección Ambiental</b>	<b>2</b>	<b>1</b>	<b>1</b>	<b>1</b>	<b>1</b>		
<b>Especialista en Mantenimiento Industrial</b>	<b>6</b>	<b>5</b>	<b>1</b>	<b>4</b>	<b>1</b>	<b>1</b>	
<b>Licenciatura en Ingeniería</b>	<b>70</b>	<b>45</b>	<b>25</b>	<b>45</b>	<b>25</b>		
Aeronáutica	12	7	5	7	5		
Energía y Ambiente	4	1	3	1	3		
Mecánica	39	30	9	30	9		
Naval	15	7	8	7	8		
<b>Licenciatura en</b>	<b>82</b>	<b>72</b>	<b>10</b>	<b>40</b>	<b>9</b>	<b>32</b>	<b>1</b>
Administración de Aviación	6	2	4	2	4		
Administración de Aviación con Opción de Vuelo	8	7	1	7	1		
Mecánica Automotriz	10	9	1	8	1	1	
Mecánica Industrial	57	53	4	22	3	31	1
Refrigeración y Aire Acondicionado	1	1		1			
<b>Licenciatura en Tecnología en Mecánica Industrial</b>	<b>1</b>	<b>1</b>				<b>1</b>	
<b>Técnico en Ingeniería</b>	<b>115</b>	<b>100</b>	<b>15</b>	<b>51</b>	<b>8</b>	<b>49</b>	<b>7</b>
Esp. en Mecánica Automotriz	24	20	4	18	1	2	3
Esp. en Mecánica Industrial	85	75	10	28	6	47	4
Esp. en Refrigeración y Aire Acondicionado	3	3		3			
Mant. de Aeronaves con Esp. en Motores y Fuselaje	3	2		2	1		
<b>Técnico en Despacho de Vuelo</b>	<b>4</b>	<b>3</b>	<b>1</b>	<b>3</b>	<b>1</b>		

**GRADUADOS POR SEDE Y SEXO, SEGÚN FACULTAD Y TÍTULO OBTENIDO:  
PROMOCIÓN 2017 (Conclusión)**

Facultad y Título Obtenido	Graduados						
	Total	Sub-Total		Sede Panamá		Centros Regionales	
		Hombres	Mujeres	Hombres	Mujeres	Hombres	Mujeres
<b>FACULTAD DE ING. DE SISTEMAS COMPUTACIONALES</b>	<b>546</b>	<b>373</b>	<b>173</b>	<b>260</b>	<b>117</b>	<b>113</b>	<b>56</b>
<b>Doctorado en Ingeniería de Proyectos</b>	<b>1</b>	<b>1</b>		<b>1</b>			
<b>Maestría en</b>	<b>63</b>	<b>35</b>	<b>28</b>	<b>35</b>	<b>28</b>		
Auditoría de Sistemas y Evaluación de Control Informático	14	8	6	8	6		
Ciencias Computacionales	1		1		1		
Ciencias de Tecn. de la Información y Comunicación	1		1		1		
Informática Educativa	23	11	12	11	12		
Ingeniería de Software Aplicada	9	4	5	4	5		
Redes de Comunicación de Datos	2	2		2			
Seguridad Informática	13	10	3	10	3		
<b>Post-Grado de Esp. en</b>	<b>48</b>	<b>26</b>	<b>22</b>	<b>26</b>	<b>21</b>		<b>1</b>
Auditoría de Sistemas y Evaluación de Control Informático	15	7	8	7	8		
Informática Educativa	23	10	13	10	12		1
Ingeniería de Software Aplicada	8	7	1	7	1		
Ingeniería de Software	1	1		1			
Redes de Comunicación de Datos	1	1		1			
<b>Licenciatura en Ingeniería de</b>	<b>115</b>	<b>83</b>	<b>32</b>	<b>64</b>	<b>24</b>	<b>19</b>	<b>8</b>
Sistemas Computacionales	1	1		1			
Sistemas de Información	24	18	6	17	4	1	2
Sistemas y Computación	90	64	26	46	20	18	6
<b>Licenciatura en</b>	<b>158</b>	<b>114</b>	<b>44</b>	<b>62</b>	<b>24</b>	<b>52</b>	<b>20</b>
Desarrollo de Software	75	59	16	35	8	24	8
Informática Aplicada a la Educación	2	1	1			1	1
Redes Informáticas	81	54	27	27	16	27	11
<b>Licenciatura en Tecnología con Esp. en Programación y Análisis de Sistemas</b>	<b>8</b>	<b>5</b>	<b>3</b>	<b>4</b>	<b>1</b>	<b>1</b>	<b>2</b>
<b>Técnico en Ing. con Esp. en</b>	<b>153</b>	<b>109</b>	<b>44</b>	<b>68</b>	<b>19</b>	<b>41</b>	<b>25</b>
Desarrollo de Software	74	59	15	37	9	22	6
Informática Aplicada a la Educación	9	3	6			3	6
Programación y Análisis de Sistemas	1	1		1			
Redes Informáticas	69	46	23	30	10	16	13
<b>FACULTAD DE CIENCIAS Y TECNOLOGÍA</b>	<b>218</b>	<b>69</b>	<b>149</b>	<b>54</b>	<b>113</b>	<b>15</b>	<b>36</b>
<b>Maestría en</b>	<b>46</b>	<b>20</b>	<b>26</b>	<b>17</b>	<b>14</b>	<b>3</b>	<b>12</b>
Ciencias Físicas	1	1		1			
Docencia Superior con Esp. en Tecnología y Didáctica Educativa	41	16	25	13	13	3	12
Ingeniería Matemática	4	3	1	3	1		
<b>Post-Grado</b>	<b>88</b>	<b>30</b>	<b>58</b>	<b>22</b>	<b>48</b>	<b>8</b>	<b>10</b>
Docencia Superior	4	3	1		1	3	
Esp. en Diseño, Gestión y Dirección de Proyectos	1		1		1		
Esp. en Docencia Superior	37	15	22	10	13	5	9
Esp. en Indagación como Estrategia en la Enseñanza de las Ciencias	45	12	33	12	33		
<b>Profesorado en Educ. Media y Pre-media en Ciencias y Tec. con Esp. en el Área</b>	<b>1</b>		<b>1</b>				<b>1</b>
<b>Diplomado en Mediación con Énfasis en las Ciencias y la Tecnología</b>	<b>9</b>	<b>1</b>	<b>8</b>	<b>1</b>	<b>8</b>		
<b>Lic. en Ingeniería de Alimentos</b>	<b>17</b>	<b>5</b>	<b>12</b>	<b>5</b>	<b>12</b>		
<b>Lic. en Comunicación Ejecutiva Bilingüe</b>	<b>39</b>	<b>10</b>	<b>29</b>	<b>8</b>	<b>22</b>	<b>2</b>	<b>7</b>
<b>Técnico en Comunicación Ejecutiva Bilingüe</b>	<b>19</b>	<b>3</b>	<b>16</b>	<b>1</b>	<b>9</b>	<b>2</b>	<b>7</b>

Elaborado en el Departamento de Estadística e Indicadores  
Fuente: Secretaría General

**GRADUADOS POR SEDE Y SEXO:  
PROMOCIONES 1981-2017**

Promoción	Graduados								
	Total			Sede Panamá			Centros Regionales		
	Total	Hombres	Mujeres	Sub-Total	Hombres	Mujeres	Sub-Total	Hombres	Mujeres
<b>Total</b>	<b>66,000</b>	<b>39,850</b>	<b>26,150</b>	<b>43,259</b>	<b>26,110</b>	<b>17,149</b>	<b>22,741</b>	<b>13,740</b>	<b>9,001</b>
Porcentaje	100.0	60.4	39.6	65.5	39.6	26.0	34.5	20.8	13.6
1981	106	77	29	106	77	29			
1982	597	460	137	388	296	92	209	164	45
1983	558	429	129	357	288	69	201	141	60
1984	648	513	135	433	345	88	215	168	47
1985	526	395	131	392	291	101	134	104	30
1986	754	534	220	566	394	172	188	140	48
1987	699	451	248	516	340	176	183	111	72
1988	689	453	236	485	321	164	204	132	72
1989	396	251	145	272	179	93	124	72	52
1990	733	503	230	487	347	140	246	156	90
1991	825	531	294	537	359	178	288	172	116
1992	941	601	340	624	402	222	317	199	118
1993	1,233	795	438	793	525	268	440	270	170
1994	1,255	845	410	824	544	280	431	301	130
1995	1,324	871	453	874	577	297	450	294	156
1996	1,729	1,040	689	1,104	675	429	625	365	260
1997	1,959	1,136	823	1,220	705	515	739	431	308
1998	1,749	1,092	657	1,027	658	369	722	434	288
1999	2,050	1,241	809	1,277	772	505	773	469	304
2000	2,081	1,216	865	1,294	771	523	787	445	342
2001	2,282	1,376	906	1,415	848	567	867	528	339
2002	1,959	1,306	653	1,289	918	371	670	388	282
2003	2,644	1,692	952	1,448	925	523	1,196	767	429
2004	2,357	1,483	874	1,527	944	583	830	539	291
2005	2,131	1,281	850	1,345	843	502	786	438	348
2006	2,326	1,490	836	1,350	842	508	976	648	328
2007	2,307	1,426	881	1,632	968	664	675	458	217
2008	2,151	1,306	845	1,561	928	633	590	378	212
2009	2,357	1,380	977	1,663	964	699	694	416	278
2010	2,619	1,599	1,020	1,763	1,066	697	856	533	323
2011	2,418	1,397	1,021	1,612	898	714	806	499	307
2012	2,609	1,506	1,103	1,676	952	724	933	554	379
2013	2,931	1,615	1,316	1,917	1,062	855	1,014	553	461
2014	3,065	1,733	1,332	2,042	1,155	887	1,023	578	445
2015	3,175	1,683	1,492	2,187	1,160	1,027	988	523	465
2016	4,007	2,157	1,850	2,737	1,457	1,280	1,270	700	570
2017	3,810	1,986	1,824	2,519	1,314	1,205	1,291	672	619

Elaborado en el Departamento de Estadística e Indicadores

Fuente: Secretaría General

**GRADUADOS POR SEDE Y FACULTAD:  
PROMOCIÓN 1981-2017**

Promoción	Graduados															
	Total	Sede Panamá							Centros Regionales							
		Sub-Total	Civil	Eléctrica	Industrial	Mecánica	Sist. Comp.	Cien. y Tecn.	Sub-Total	Azuero	Bocas del Toro	Coclé	Colón	Chiriquí	Pmá. Oeste	Veraguas
<b>TOTAL</b>	<b>66,000</b>	<b>43,259</b>	<b>9,801</b>	<b>6,377</b>	<b>12,603</b>	<b>3,273</b>	<b>10,240</b>	<b>965</b>	<b>22,741</b>	<b>3,621</b>	<b>999</b>	<b>3,286</b>	<b>3,711</b>	<b>4,845</b>	<b>3,022</b>	<b>3,257</b>
Porcentaje	100.0	65.5	14.9	9.7	19.1	5.0	15.5	1.5	34.5	5.5	1.5	5.0	5.6	7.3	4.6	4.9
1981	106	106	29	13	53		11									
1982	597	388	153	79	100	29	27		209	48		18	18	84		41
1983	558	357	125	101	79	25	27		201	61	21	28	12	44	4	31
1984	648	433	179	98	85	42	29		215	34	14	20	26	72	6	43
1985	526	392	116	95	94	32	55		134	20	9	16	27	48		14
1986	754	566	101	135	125	46	159		188	16	6	23	18	97		28
1987	699	516	87	104	108	23	194		183	22	13	19	9	87	10	23
1988	689	485	97	115	123	13	137		204	14	14	49	21	66	12	28
1989	396	272	43	68	73	14	74		124	32	1	7	34	15	12	23
1990	733	487	56	115	92	44	180		246	38	22	54	28	56	14	34
1991	825	537	62	103	122	32	218		288	36	17	47	41	79	22	46
1992	941	624	82	99	116	60	267		317	67	15	37	38	59	33	68
1993	1,233	793	94	166	186	46	301		440	80	18	110	49	84	38	61
1994	1,255	824	105	147	233	48	291		431	90	17	59	56	85	53	71
1995	1,324	874	112	157	211	58	336		450	73	11	55	77	130	42	62
1996	1,729	1,104	122	138	348	78	418		625	120	21	59	117	168	38	102
1997	1,959	1,220	174	184	382	62	418		739	152	22	62	167	180	51	105
1998	1,749	1,027	157	182	290	46	352		722	76	30	107	129	178	99	103
1999	2,050	1,277	181	171	450	73	402		773	101	15	81	169	140	134	133
2000	2,081	1,294	217	186	458	68	365		787	132	45	122	127	156	95	110
2001	2,282	1,415	180	199	531	87	418		867	113	24	96	179	143	126	186
2002	1,959	1,289	207	214	415	94	359		670	89	13	72	138	127	104	127
2003	2,644	1,448	247	178	504	111	408		1,196	180	46	160	235	202	184	189
2004	2,357	1,527	282	236	435	126	419	29	830	110	27	78	162	147	126	180
2005	2,131	1,345	235	197	434	105	344	30	786	118	38	122	162	128	115	103
2006	2,326	1,350	252	190	423	147	290	48	976	141	23	147	184	120	171	190
2007	2,307	1,632	441	225	402	90	420	54	675	86	43	113	133	98	109	93
2008	2,151	1,561	425	249	381	121	353	32	590	96	17	69	117	135	70	86
2009	2,357	1,663	535	248	358	126	325	71	694	113	26	103	149	134	94	75
2010	2,619	1,763	539	263	408	157	340	56	856	178	33	128	122	194	121	80
2011	2,418	1,612	521	200	406	135	301	49	806	150	29	106	167	145	122	87
2012	2,609	1,676	550	239	420	140	258	69	933	160	29	160	141	184	160	99
2013	2,931	1,917	524	243	602	155	326	67	1,014	171	56	193	150	189	164	91
2014	3,065	2,042	553	211	713	167	315	83	1,023	169	46	172	116	230	159	131
2015	3,175	2,187	610	250	718	176	322	111	988	182	63	151	98	227	161	106
2016	4,007	2,737	769	310	884	271	404	99	1,270	179	90	203	183	298	178	139
2017	3,810	2,519	639	269	841	226	377	167	1,291	174	85	240	112	316	195	169

Elaborado en el Departamento de Estadística e Indicadores  
Fuente: Secretaría General



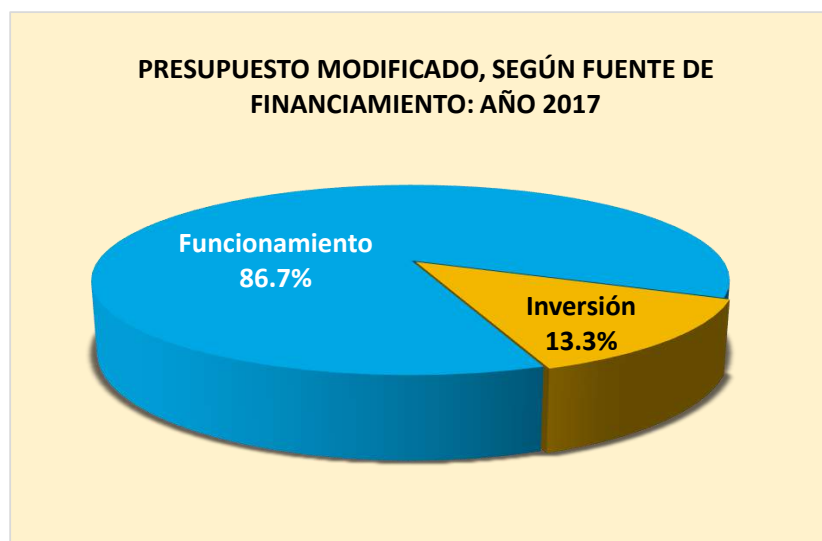
# **5. PRESUPUESTO**





**PRESUPUESTO MODIFICADO, SEGÚN FUENTE DE FINANCIAMIENTO:  
AÑO 2017**

Fuente de Financiamiento	2017	Porcentaje
<b>TOTAL</b>	<b>104,281,476</b>	<b>100.0</b>
<b>Funcionamiento</b>	<b>90,442,000</b>	<b>86.7</b>
<b>Gastos de operación</b>	<b>87,918,500</b>	<b>84.3</b>
Servicios Personales	75,055,640	72.0
Servicios no Personales	6,858,856	6.6
Materiales y Suministros	3,134,415	3.0
Maquinaria y Equipo	1,001,489	1.0
Inversiones Financieras	1,868,100	1.8
<b>Transferencias Corrientes</b>	<b>2,513,500</b>	<b>2.4</b>
<b>Deuda Interna</b>	<b>10,000</b>	<b>0.01</b>
<b>Inversión</b>	<b>13,839,476</b>	<b>13.3</b>
Construcciones Educativas	13,578,928	13.0
Invest. Transferencia de Tecnología	260,548	0.3



# CRÉDITOS

---

El Boletín se ha elaborado en la Dirección General de Planificación Universitaria con la colaboración de otras unidades de la Institución

**Ing. Yelitza Batista**

Sub-Directora

Dirección General de Planificación Universitaria

**Lcda. Luzmelía Bernal**

Jefa

Departamento de Estadísticas e Indicadores

Levantamiento de Cuadro y Análisis

Lcda. María Villarreal H.

Ing. Anabetzi Rodríguez

Lcda. Angela García

Ing. Luz Moreno

**Producción de Disco Compacto**

Programación, Diseño Multimedia

Edición HTML y PFD


Ing. Anabetzi Rodríguez

Lcda. Angela García

Ing. Luz Moreno

Diseño de Estuche y Carátula de CD e Impresión

Dirección de Comunicación Estratégica



UNIVERSIDAD  
**TECNOLÓGICA**  
DE PANAMÁ



**DIRECCIÓN GENERAL DE PLANIFICACIÓN UNIVERSITARIA  
DEPARTAMENTO DE ESTADÍSTICA E INDICADORES**