



UNIVERSIDAD
TECNOLÓGICA
DE PANAMÁ

Situación Epidemiológica COVID-19 en la Universidad Tecnológica de Panamá al 05 de marzo de 2021

Comité Institucional de salud e higiene para la prevención y
atención del COVID-19 de la Universidad Tecnológica de Panamá

marzo 2021



UNIVERSIDAD
TECNOLÓGICA
DE PANAMÁ

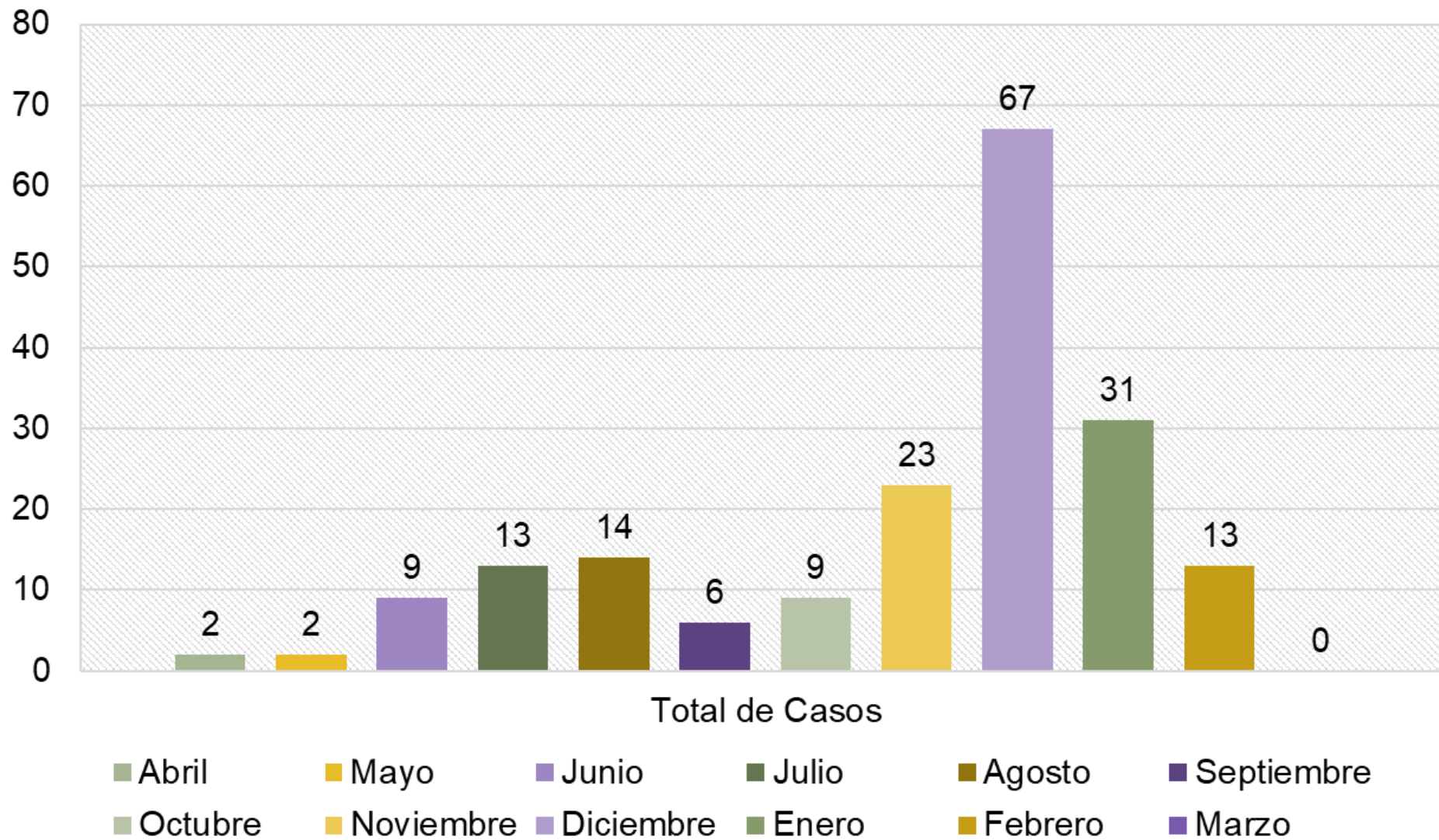
Casos Positivos

189

Mes	Total de Casos	Presencial	Teletrabajo
Abril	2	0	2
Mayo	2	0	2
Junio	9	3	6
Julio	13	4	9
Agosto	14	3	11
Septiembre	6	4	2
Octubre	9	8	1
Noviembre	23	18	5
Diciembre	67	29	38
Enero 2021	31	11	20
Febrero 2021	13	6	7
Marzo 2021	0	0	0

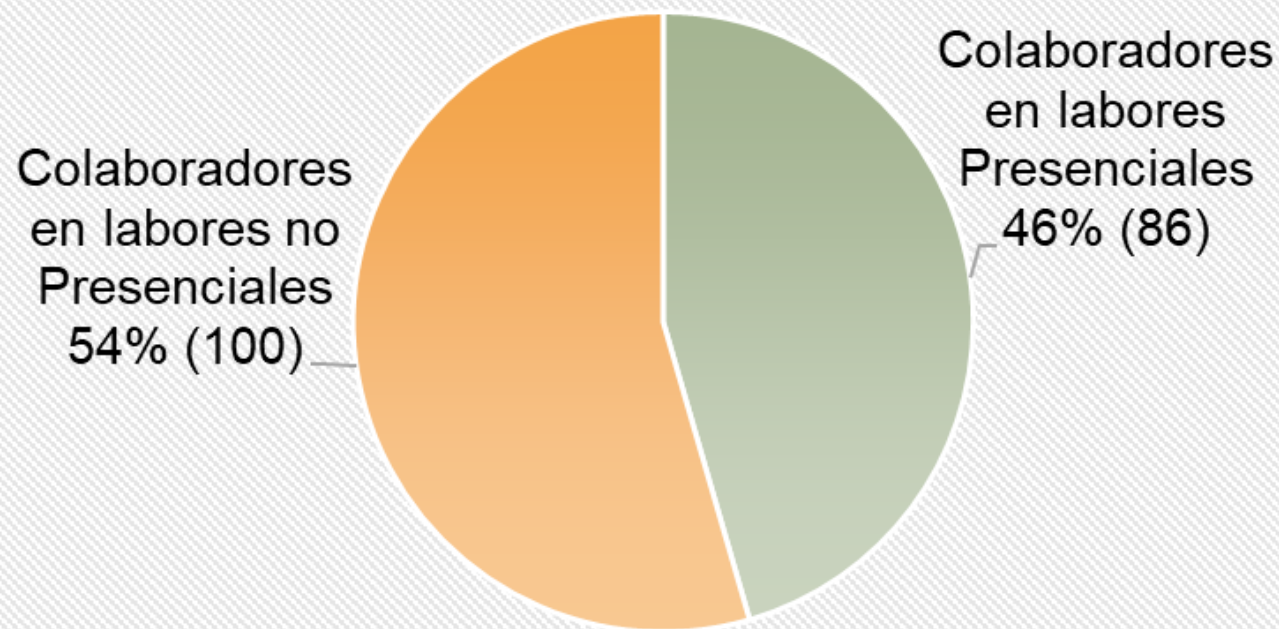


Casos confirmados de SARS-COV-2 en colaboradores de la utp, al 05 de marzo de 2021.





Casos confirmados de SARS-COV-2 en colaboradores de la utp, según tipo de labor realizada al momento del contagio, al 05 de marzo de 2021.

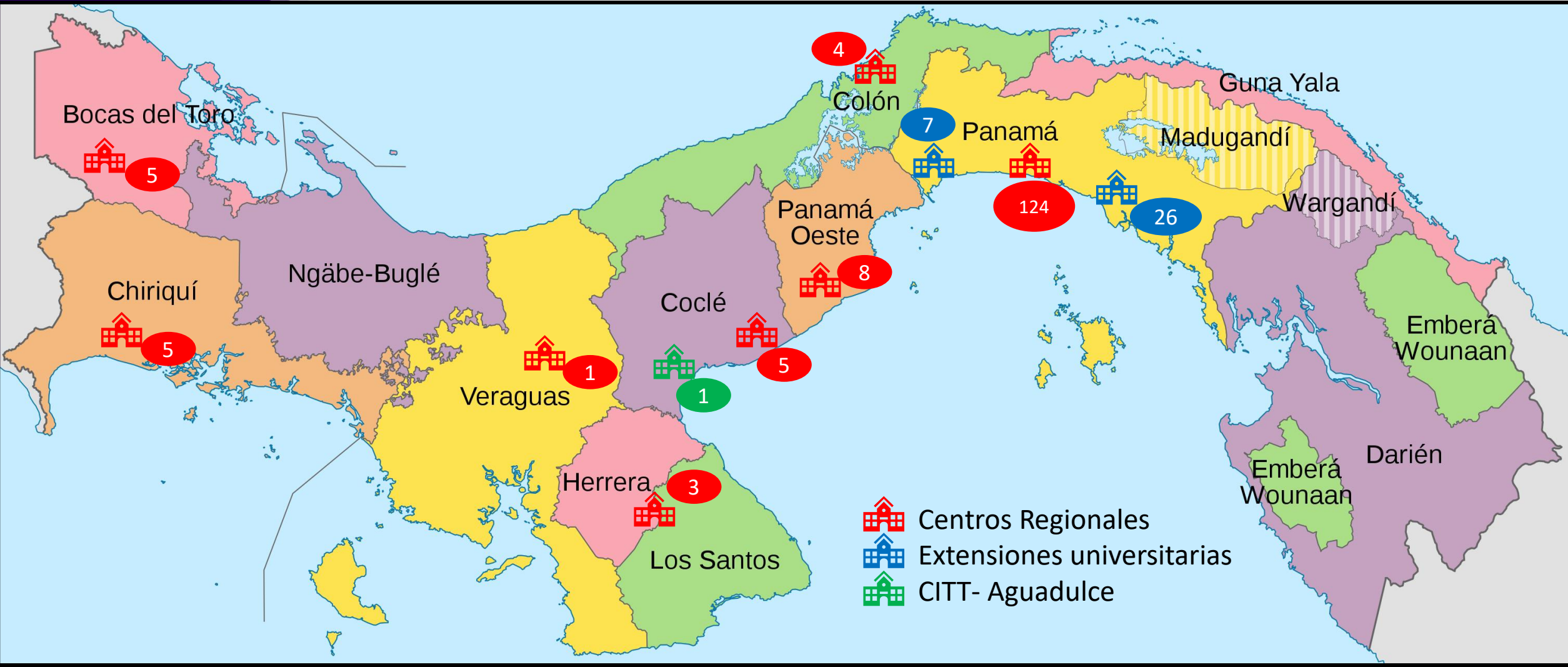







Distribución de Casos Positivos

Azuero	Bocas del Toro	Chiriquí	Coclé	Colón	Panamá Oeste	Veraguas	VLS
3	5	5	5	4	8	1	124

Ext. Aguadulce	Ext. Howard	Ext. Tocumen
1	7	26



 Centros Regionales
 Extensiones universitarias
 CITT- Aguadulce



UNIVERSIDAD
TECNOLÓGICA
DE PANAMÁ

Casos Sospechosos por Contacto de Riesgo:

Mes	Número de Casos	Institucional
Junio	2	-
Julio	5	-
Agosto	7	-
Septiembre	5	-
Octubre	8	-
Noviembre	9	-
Diciembre	28	28
Enero 2021	50	20
Febrero 2021	20	15
Marzo 2021	3	1



Colaboradores de la UTP que presentaron contactos de riesgo para contagio del SARS-COV-2, al 05 de marzo de 2021.

