

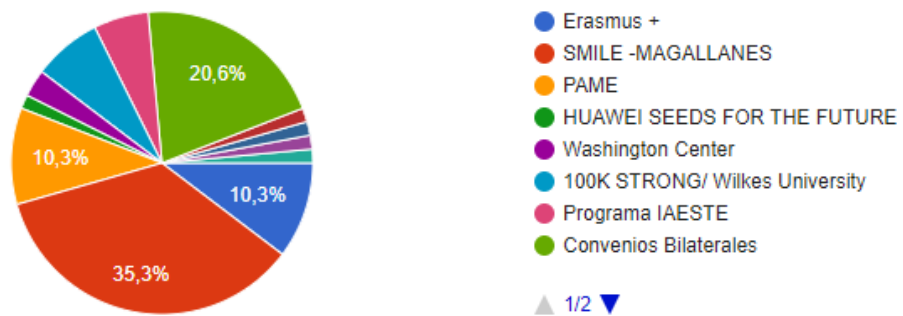
**UNIVERSIDAD TECNOLÓGICA DE PANAMA  
DIRECCION DE RELACIONES INTERNACIONALES**

**Cuestionario de satisfacción del estudiante  
Programas de movilidad  
Estudiantes salientes  
Según Periodo  
2018-2022**

**Respuestas: 68**

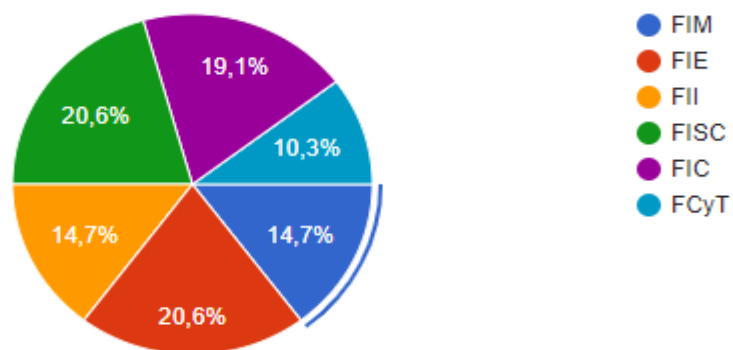
**Programa de movilidad en la que participaron:**

68 respuestas



**Porcentaje de estudiantes que participó en la movilidad según por Facultades**

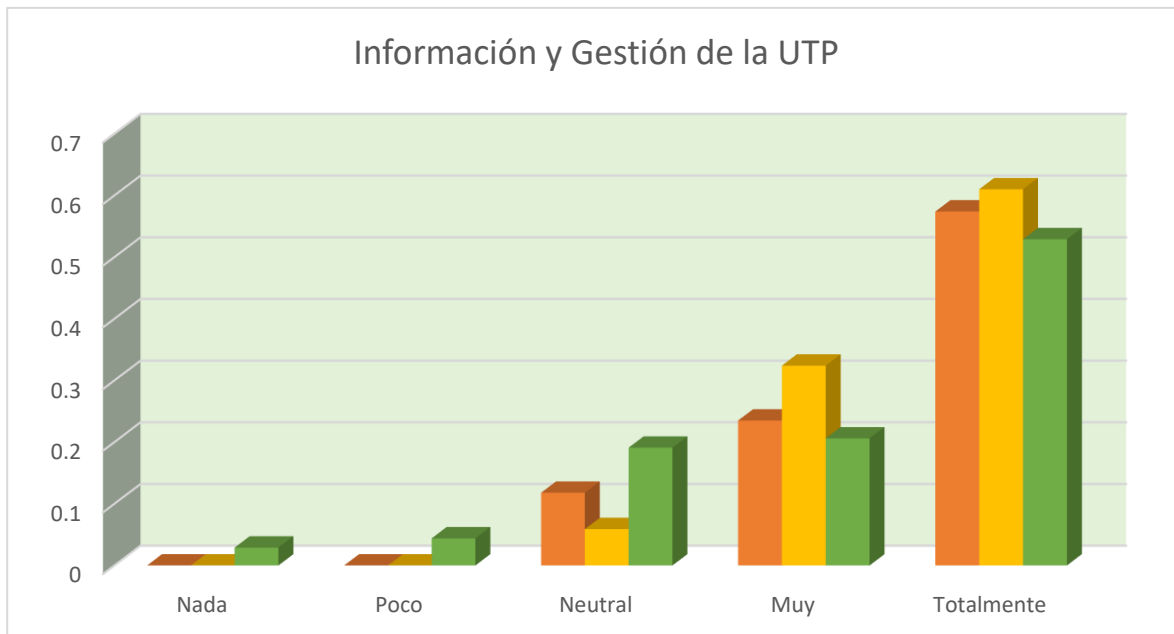
68 respuestas



**Valoración o satisfacción con cada uno de los siguientes aspectos, calificándolos de 1 a 5  
1 /nada satisfecho/2 poco satisfecho /3-neutral / 4 muy satisfecho / 5 totalmente satisfecho**

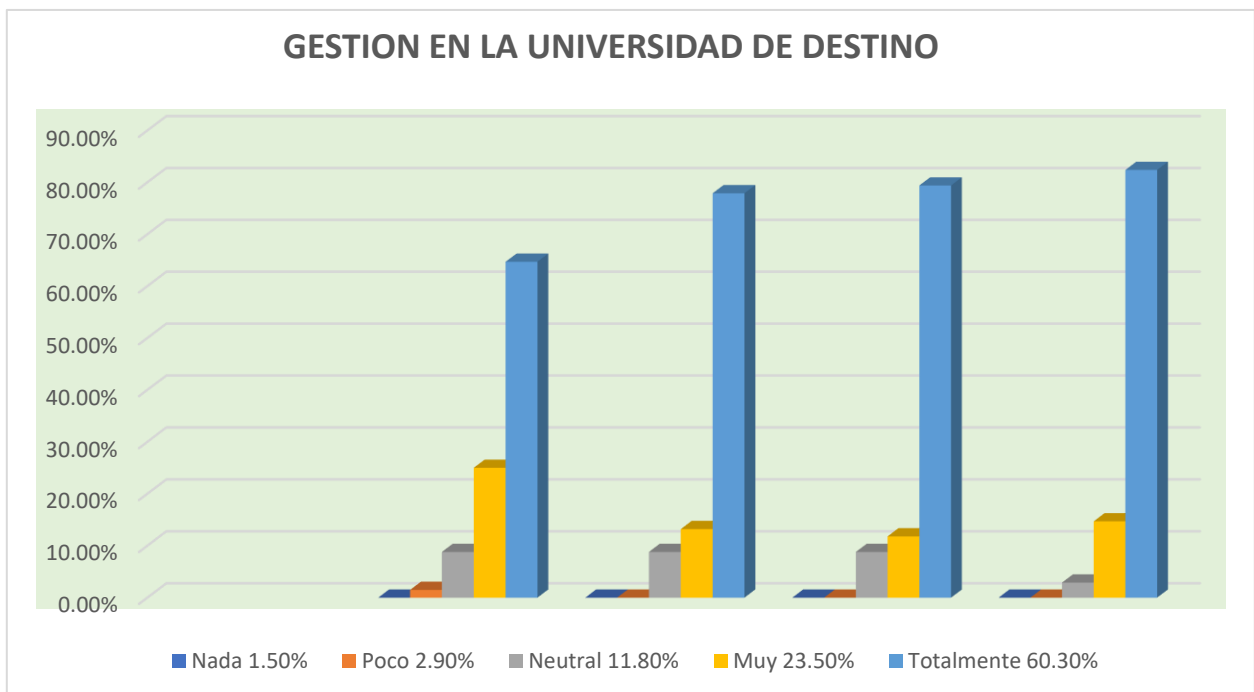
### INFORMACIÓN Y GESTIÓN EN LA UTP

Preguntas	Nada	Poco	Neutral	Muy	Totalmente
1. Nivel de satisfacción con respecto a la información proporcionada sobre los programas de movilidad (web, correo electrónico, presentación, etc.	0	7,4%	11.8%	23.5%	57.4%
2. Nivel de satisfacción con respecto a la oferta de movilidad para estudiantes (destinos, cantidad de plazas, etc.	0	0	5.9%	32.4%	61.1%
3. Nivel de satisfacción con respecto al apoyo y la gestión de los responsables de movilidad (DRI, facultades y Centros Regionales.	2.9%	4.4%	19.1%	20.6%	52.9%



## GESTIÓN EN LA UNIVERSIDAD DE DESTINO

	Nada	Poco	Neutral	Muy	Totalmente
	1.5%	2.9%	11.8%	23.5%	60.3%
1. Nivel de satisfacción en relación con la información/apoyos previos y al inicio del intercambio por la Universidad de destino (alojamiento, asignaturas, trabajo de investigación a realizar).					
2. Nivel de satisfacción en relación con la atención y la gestión de los responsables de movilidad en la Universidad de Destino (Coordinador, Oficina) durante la estancia.	0.0%	1.5%	8.8%	25%	64.7%
3. Mi nivel en el idioma de instrucción era el adecuado para seguir los estudios en la Universidad de destino (no para español).	0.0%	0.0%	8.8%	13.2%	77.9%
4. Nivel de satisfacción en relación con la oferta educativa en la universidad de destino, los ensayos y laboratorios realizados en su pasantía de investigación, o las labores realizadas durante su práctica profesional, u otro.	0.0%	0.0%	8.8%	11.8%	79.4%
5. Nivel de satisfacción sobre la calidad de la docencia, la investigación, o experiencia profesional recibida durante su estancia	0.0%	0.0%	2.9%	14.7%	82.4%



## CONCLUSIONES DE LA ENCUESTA

La mayoría de las estudiantes que han respondido a la encuesta han calificado los programas de movilidad saliente como una experiencia muy positiva. Esto se manifiesta en los datos expuestos anteriormente, en los que la mayor parte de las preguntas tienen una puntuación de 1 a 5 puntos, donde 1 es no satisfecho y 5 totalmente satisfecho.

El acopio de los datos se efectuó a 68 estudiantes, de la cual el 20.6 % eran de la Facultad de FIE, manteniéndose igual el 20.6 % de la FISC y 19.1 % de la FIC., así sucesivamente. Esta encuesta se desarrolló tomando en cuenta la vía de acceso a la experiencia vivida, se optó de primera a mano por recuperar los testimonios de los participantes a través de charlas informativas y segundo el acopio de los datos a través de la encuesta ( en forma cuestionario).

El cuestionario tuvo 20 preguntas agrupadas en cuatro secciones: 1) aspectos generales de la movilidad (Fac. a la que pertenece, año que realizo aplico, el programa que aplico, 2) información y gestión de la UTP; 3) gestión de la universidad de destino, y 4) sobre la movilidad. En la sección final se secundó que ofrecieran algunas recomendaciones / comentarios para mejorar el proceso en general

Sólo la valoración del factor de gestión que la DRI se sugiere mejorar en el seguimiento de documentación y tramite administrativo de entrega de la beca, ya que hubo comentarios negativos, pero otros positivos. Sin embargo, a pesar de la dificultad de la limitación presupuestaria para llevar a cabo las giras en los centros regionales antes de la pandemia; y posterior a ella, sobre los efectos de la pandemia para desenvolverse en un ambiente diferente y tener que adaptarse a ella, se logró obtener una calificación “muy satisfecho” y “altamente satisfecho” respectivamente.

En cuanto a la Gestión en la Universidad de Destino la pregunta sobre “relación con la oferta educativa en la universidad de destino, los ensayos y laboratorios en su pasantía de investigación, obtuvo una calificación de (74.9%) y “satisfacción sobre la calidad de la docencia, la investigación, o experiencia profesional recibida durante su estancia” un 84.4%. Estas calificaciones hacen referencia al desenvolvimiento de los estudiantes y lo que esto conlleva para el reconocimiento académico. Así como la satisfacción global con la movilidad realizada.

A pesar de estos comentarios, el 89% de los estudiantes recomendaron la participación a otros compañeros en la participación de estos programas.