Dirección General de
Planificación Universitaria

Boletín Estadístico

2021

Departamento
de Estadística e Indicadores

TABLA DE CONTENIDO

I. PRESENTACIÓN ii

II. ANÁLISIS GENERAL iv

III. INDICADORES 18

IV. PRIMER SEMESTRE 21

Matrícula Total 22
- Por Sexo y Turno 23
- Por Clase de Ingreso y Turno 24
- Por Sede, según Facultad, Carrera y Programa 25
- Por Condición de Estudiante y Sexo, según Edad 28
- Por Grupo Étnico según Sede 29
- Estudiantes con Discapacidad, según Sede 30
- Estudiantes Extranjeros por Nivel Académico 31
- Estudiantes Extranjeros según País de Origen 32
- Por Carrera donde se ofrecen Cursos Virtuales 33

Matrícula de Pregrado y Grado 34
- Por Sexo, Turno y Clase de Ingreso 35
- Por Años de Estudio y Turno 37

Sede Panamá 38
- Por Sexo, Turno y Clase de Ingreso 39
- Por Años de Estudio y Turno 41

Centros Regionales 42
- Resumen General 43
- Por Sexo, Turno y Clase de Ingreso 44
- Por Años de Estudio y Turno 50

Matrícula de Post-Grado 56
- Por Turno y Sexo 57

Recurso Humano 59

Personal Docente 60
- Por Tiempo de Dedicación y Sexo 61
- Por Grado Académico Obtenido 62
- Sede Panamá, por Grado Académico Obtenido 63
- Centros Regionales, por Grado Académico Obtenido 64

Personal de Investigación 65
- Por Condición Laboral y Sexo 66

Personal Administrativo 67
- Por Condición Laboral y Sexo 68

V. SEGUNDO SEMESTRE 69

Matrícula Total 70
- Por sexo y Turno 71
- Por Sede, según Facultad, Carrera y Programa 72
- Estudiantes Extranjeros por Nivel Académico 75
- Estudiantes Extranjeros según País de Origen 76
- Por Carrera donde se ofrecen Cursos Virtuales 77

Matrícula de Pregrado y Grado 78
- Por Años de Estudio y Turno 79

Matrícula de Post-Grado 80
- Por Turno y Sexo 81

Recurso Humano 83

Personal Docente 84
- Por Tiempo de Dedicación y Sexo 85
- Por Grado Académico Obtenido 86
- Sede Panamá, por Grado Académico Obtenido 87
- Centros Regionales, por Grado Académico Obtenido 88

Personal de Investigación 89
- Por Condición Laboral y Sexo 90

Personal Administrativo 91
- Por Condición Laboral y Sexo 92

VI. VERANO 93
- Por Sexo y Turno 94
- Por Sede, según Facultad, Carrera y Programa 95
- Matrícula de Sistema de Ingreso Universitario 97

VII. GRADUADOS 98
- Por Sede, según Facultad y Titulo Obtenido 99
- Por Sede y Sexo 102
- Por Sede y Sexo (1981-2020) 105
- Por Sede y Facultad (1981-2020) 106

VIII. PRESUPUESTO 107
- Presupuesto Ejecutado 108

IX. CRÉDITOS 109

I

PRESENTACIÓN

PRESENTACIÓN

En el 2021 continuamos con las difíciles circunstancias en la que hubo de gestionarse el desarrollo universitario, por lo que resultan más significativos los esfuerzos y logros alcanzados por esta comunidad universitaria.

En este sentido, la Universidad Tecnológica de Panamá (UTP) continuó afrontando de la mejor manera posible cada uno de los retos planteados por las crisis de salud pública debido a la Pandemia del COVID-19, ajustándose a la nueva modalidad de teletrabajo y el aprendizaje mediante la modalidad virtual garantizando en la medida de lo posible el cumplimiento de las necesidades de la comunidad universitaria en general, todo esto de la mano de un excelente capital humano.

Se demostró mucha capacidad de adaptación, resiliencia e innovación en estos momentos de crisis e incertidumbre en donde cada uno de sus integrantes, estudiantes, docentes, investigadores y administrativos dieron lo mejor de cada uno.

Presentamos a la comunidad universitaria y al público en general el "Boletín Estadístico de la Universidad Tecnológica de Panamá, año 2021", con información estadística de nuestra institución para este periodo, producto del desarrollo de las actividades realizadas, volviéndose una herramienta eficaz de consulta para cada uno de sus lectores.

Este documento contiene información referente a la oferta académica, matrícula por semestre, graduados, recurso humano, así como un extracto de la gestión universitaria comparativa entre los años 2020-2021.

La elaboración de la presente edición del Boletín Estadístico fue coordinada por la Dirección General de Planificación Universitaria con el apoyo de diversas unidades a nivel nacional que proporcionan los datos que se reportan.

Departamento de Estadística e Indicadores

II

ANÁLISIS GENERAL

ANÁLISIS GENERAL

Con el objetivo de que la comunidad universitaria disponga de una herramienta para el monitoreo del cumplimiento de la gestión, la planeación estratégica y la toma de decisiones, presentamos a su consideración los principales indicadores estadísticos de la Universidad Tecnológica de Panamá (UTP) para el año 2021.

Las principales variables analizadas fueron: matrícula (del primer, segundo semestre y verano), graduados, recurso humano y presupuesto.

Matrícula del Primer Semestre

Para el primer semestre 2021, la UTP contó con una matrícula de 27,210 estudiantes a nivel nacional, presentando un aumento del 12.4%, en comparación con el año anterior; dicho aumento obedece al deseo de nuestros estudiantes de seguir avanzando en sus estudios universitarios independientemente de las situaciones adversas de índole económicas, laborales o sociales que atravesaban.

Separando el aumento por Sedes, tenemos que la Sede Panamá aumentó 14.7%, mientras que los Centros Regionales el 8.6%.

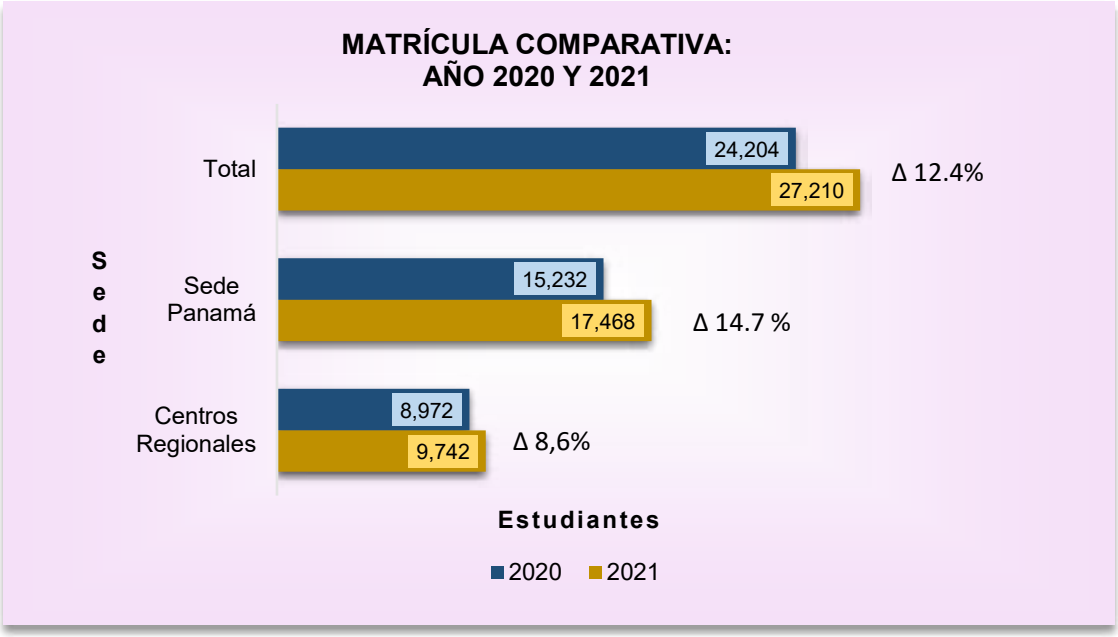

En cuanto a la distribución de la matrícula total por Nivel Académico, 92.8% de los estudiantes se agrupa en el nivel de Grado (licenciaturas, con 25,257 estudiantes), el 3.9% de los estudiantes se encuentra en el nivel de Especialidades (Postgrado, Maestrías y Doctorado), con 1,053 estudiantes y el nivel de Pregrado (carreras técnicas) con 3.3%, 900 estudiantes; el comportamiento de la matrícula por sede, se mantiene con la mayor concentración de estudiantes a nivel de grado, seguido de postgrado y por último pregrado.

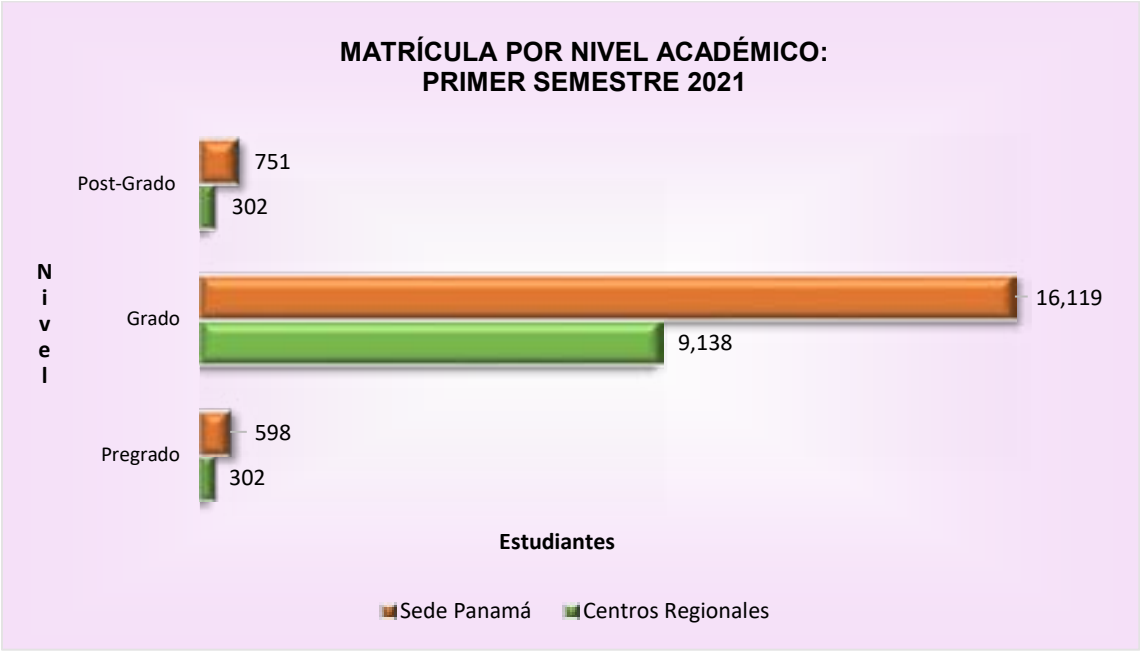

Para el Primer Semestre 2021, como muestra el Cuadro Matrícula Total por Sede, según Facultad y Carrera las carreras con mayor matrícula fueron la Licenciatura en Logística y Transporte Multimodal de la Facultad de Ingeniería Industrial con 2,331 estudiantes matriculados, cifra que representa el 8.6% del total; seguida, la Licenciatura en Desarrollo de Software de la Facultad de Ingeniería de Sistemas Computacionales con 1,833 estudiantes (6.7%), también destacan la carrera de Licenciatura en Ingeniería Industrial con 1,793 estudiantes (6.6%) y la carrera de Licenciatura en Ingeniería Civil con 1,762 (6.5%), correspondientes a las Facultades de Ingeniería Industrial y Civil, respectivamente.

En cuanto al sexo, se observa que el 62.5% de la población estudiantil corresponde al sexo masculino (17,002 estudiantes) y el 37.5% al sexo femenino (10,208 estudiantes); de la población masculina un 63.4% de los estudiantes asisten a la Sede Panamá (10,775) y un 36.6% a los Centros Regionales (6,227); mientras que de la población femenina, un 65.6% pertenece a la Sede Panamá (6,693) y el 34.4% a los Centros Regionales (3,515).

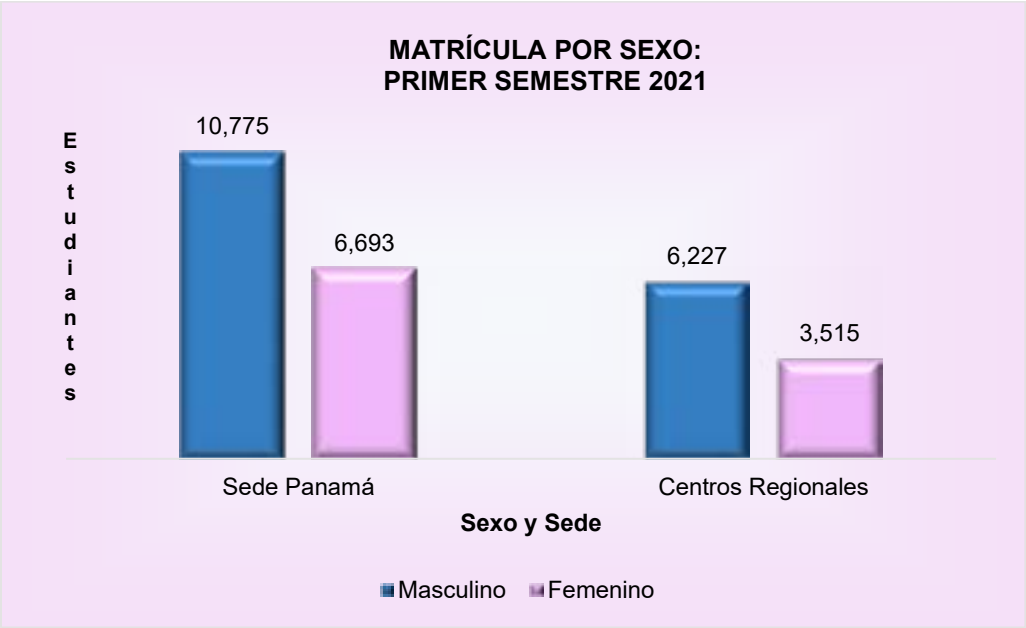

La siguiente gráfica muestra la matrícula en los últimos cinco (5) años para ambos sexos, manteniendo un comportamiento homogéneo con más hombres que mujeres.

Considerando la matrícula por turno de estudio, en el Diurno asiste el 52.2% de la población estudiantil (14,216), de los cuales el 62.4% es del sexo masculino y el 37.6% del sexo femenino; mientras que en el Turno Nocturno asiste el 47.8% de los estudiantes (12,994), siendo el 62.6% del sexo masculino y el 37.4% femeninas.

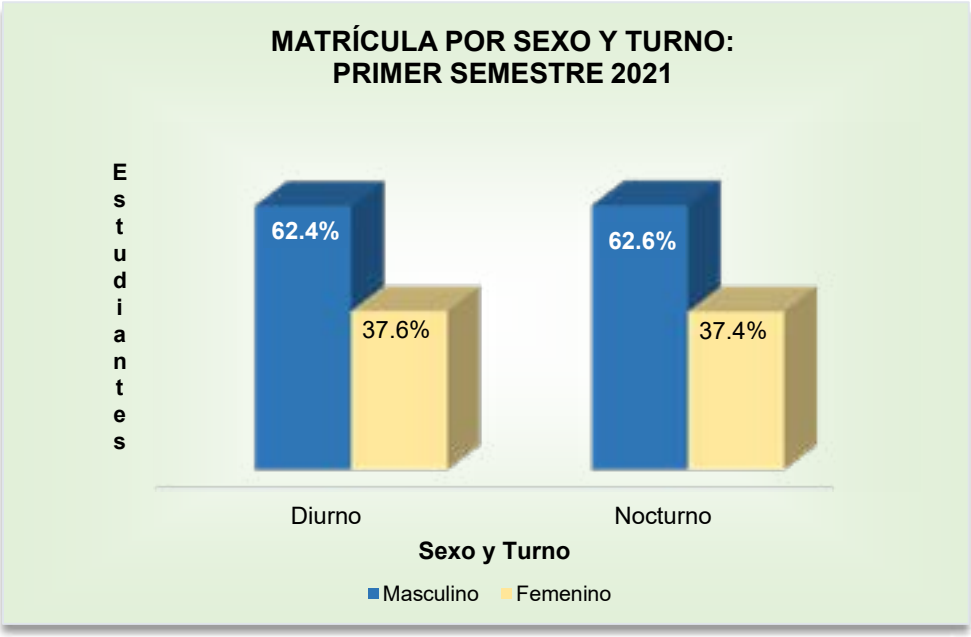

La siguiente gráfica muestra la matrícula por Facultad, el mayor porcentaje es de la Facultad de Ingeniería Industrial, FII (26.7%), seguida de las Facultades de Ingeniería Civil, FIC (24.2%), Ingeniería de Sistemas Computacionales, FISC (18.5%), Ingeniería Mecánica, FIM (14.0%), Ingeniería Eléctrica, FIE (12.4%) y de Ciencias y Tecnología, FCyT (4.1%).

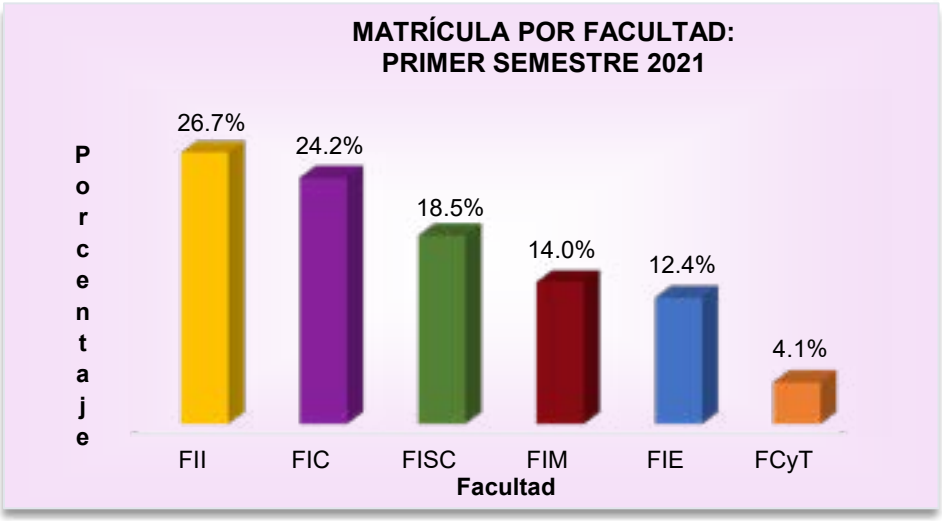

Analizando la matrícula en los Centros Regionales, la siguiente gráfica refleja la proporción de estos siete (7) Centros, siendo el de Chiriquí con la mayor proporción de matrícula total con (27.3%), seguido de Panamá Oeste (20.9%), Veraguas (15.8%), Azuero (13.9%), Coclé (11.3%), Colón (8.1%), y muy distante a estas cifras se encuentra el Centro Regional de Bocas del Toro con un porcentaje del 2.8% del total de la matrícula en los Centros Regionales.

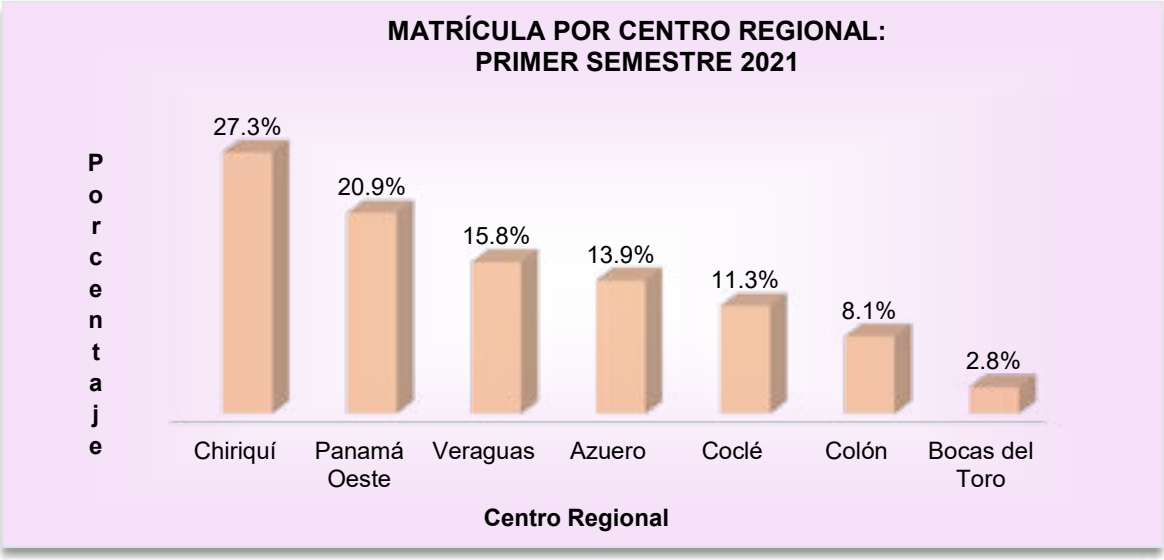

El Cuadro Matrícula de Pregrado y Grado por Sexo, Turno y Clase de Ingreso, según Facultad y Carrera muestra que la carrera con mayor cantidad de hombres matriculados fue la Licenciatura en Desarrollo de Software de la FISC, con 9.5% (1,556 estudiantes), seguida la carrera de Licenciatura en Ingeniería Electromecánica de la FIE con 7.0% (1,155 estudiantes) y en tercer lugar la carrera de Licenciatura en Ingeniería de Sistemas y Computación de la FISC, 6.5% (1,072 estudiantes).

En cuanto al sexo femenino, la mayor participación la encontramos en la carrera de Licenciatura en Logística y Transporte Multimodal con 13.3% (1,289 estudiantes), seguida de la Licenciatura en Ingeniería Industrial con 10.0% (968 estudiantes), ambas de la FII y la Licenciatura en Ingeniería Civil de la FIC con 7.9% (769 estudiantes).

La siguiente gráfica presenta la matrícula por clase de ingreso, reflejando que el 17.4% (4,746) de los estudiantes matriculados es de primer ingreso, de los cuales 2,863 están inscritos en la Sede Panamá y 1,883 en los Centros Regionales; mientras que el 82.6% (22,464) son estudiantes de reingreso, de estos 14,605 asisten a la Sede Panamá y 7,859 a los Centros Regionales.

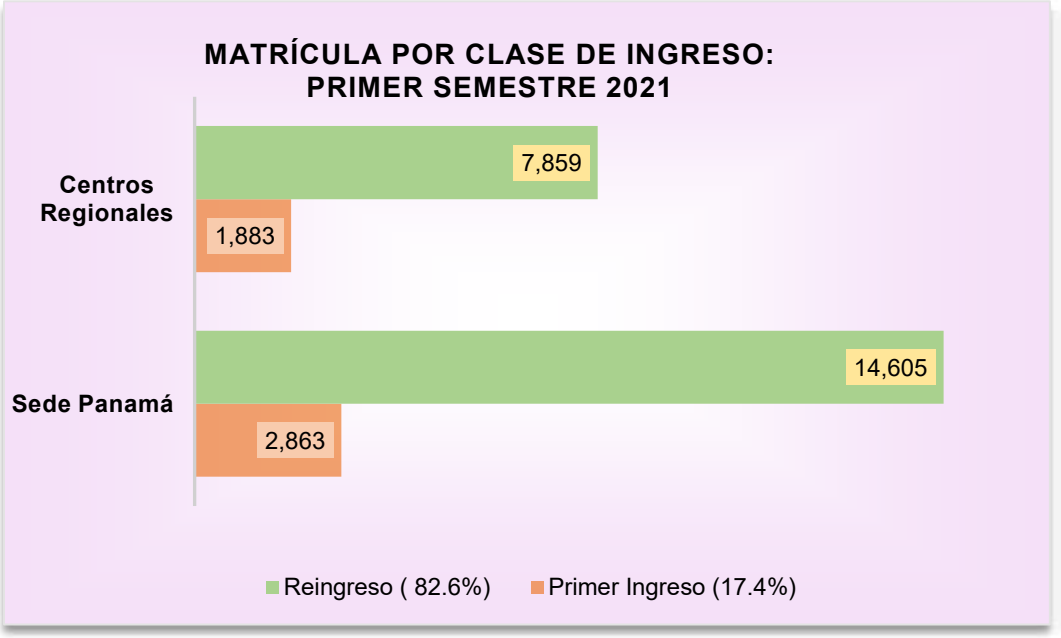

Dentro de la Universidad Tecnológica de Panamá, treinta y nueve (39) estudiantes declararon tener algún tipo de discapacidad, el detalle se encuentra en el cuadro Matrícula de Estudiantes con Discapacidad, donde muestra que el 71.8% (28) están matriculados en la Sede Panamá y el 28.2% (11) restante en los Centros Regionales. Los tipos de discapacidad declarada son: Cognitiva (51.3 %), Motora (17.9%), Visceral (15.4%), Auditiva y Visual (7.7% cada una).

Matrícula del Segundo Semestre

Para el segundo semestre 2021, la UTP tuvo una matrícula de 24,585 estudiantes, el 64.4% corresponde a la Sede Panamá y el 35.6% a los Centros Regionales.

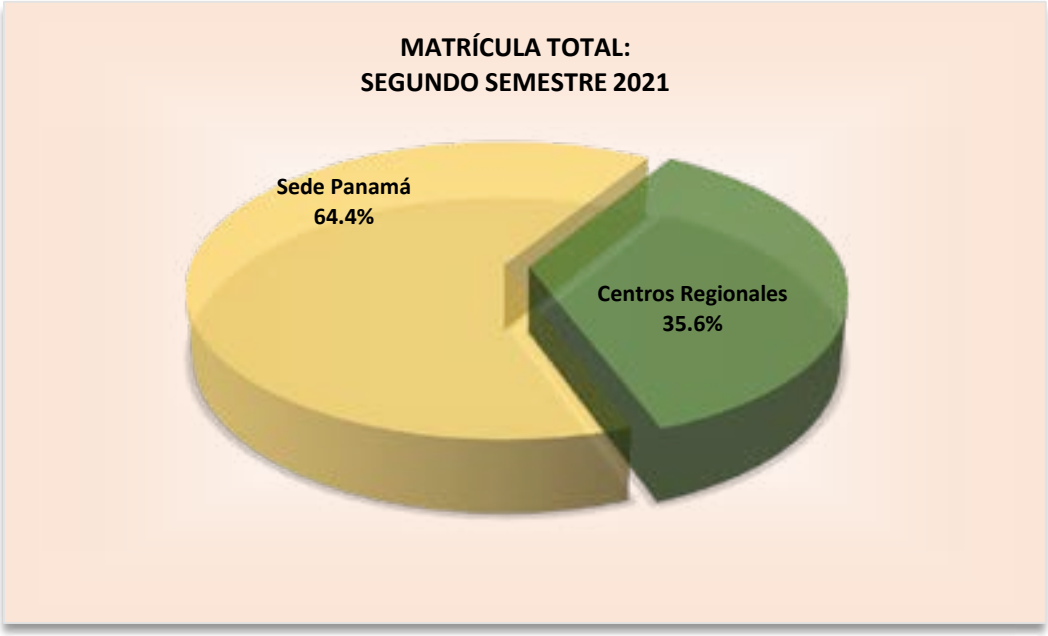

La siguiente grafica muestra que el sexo masculino tiene mayor presencia tanto en la Sede Panamá como en los Centros Regionales. A nivel nacional, el sexo masculino representa el 61.7% de la matrícula (15,169); y las mujeres, un 38.3% (9,416), separando esta cifra, tenemos que en la Sede Panamá el sexo masculino constituye el 61.0%, mientras que las mujeres el 39.0%; y a nivel de Centros Regionales, el 62.9% es del sexo Masculino y 37.1% del Femenino.

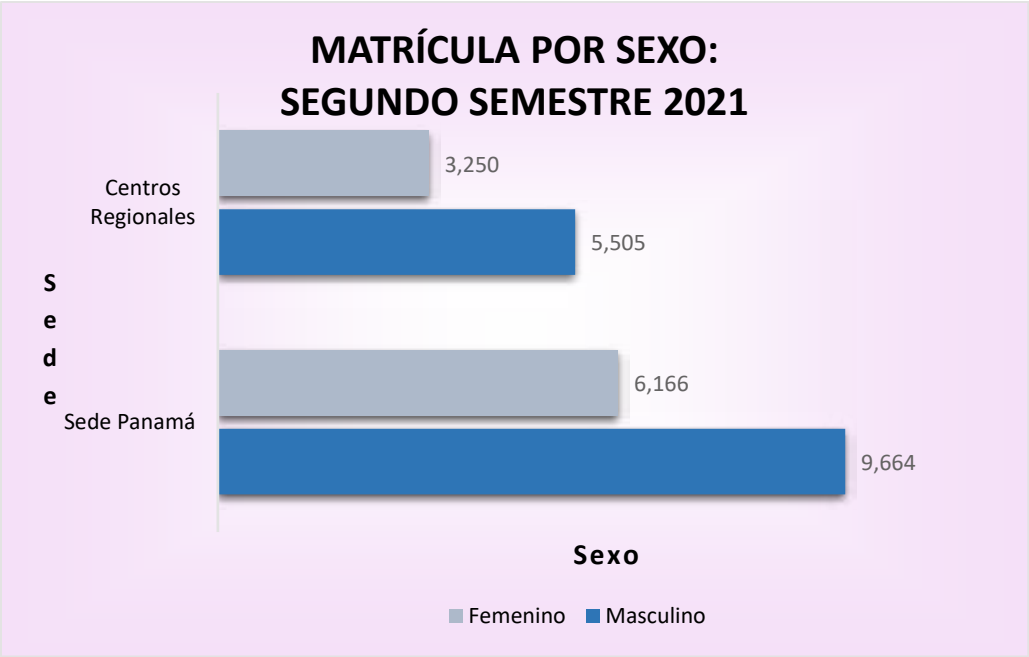

Matrícula de verano

La matrícula para el periodo de verano 2021 fue de 8,852 estudiantes, el 57.1 % pertenece al sexo masculino (5,056) y el 42.9% al femenino (3,796).
En cuando a Sede, el 69.0% asistió a la Sede Panamá (6,108), mientras que el 31.0% a los Centros Regionales (2,744), como apreciamos en la siguiente gráfica.

Graduados

Para la Promoción 2021, la Universidad Tecnológica de Panamá otorgó 5,172 nuevos títulos a profesionales; de estos, 3,190 corresponden a la Sede Panamá y 1,982 a los Centros Regionales.

La siguiente grafica presenta la Promoción 2021 distribuida por facultad, la mayor proporción es de 32.3% de la Facultad de Ingeniería Industrial (1,668), seguida de la Facultad de Ingeniería Civil con 27.8% (1,437) y Facultad de Ingeniería de Sistemas Computacionales, con 13.8% (714).

Las Facultades de la Sede Panamá que entregaron la mayor cantidad de diplomas fueron: Ingeniería Industrial (974), Ingeniería Civil (884) e Ingeniería de Sistemas Computaciones (450); mientras que en los Centros Regionales fueron: Chiriquí (530) Panamá Oeste (366) y Veraguas (303).

En la Sede Panamá las carreras con más graduados fueron la Licenciatura en Ingeniería Civil (187), Licenciatura en Operaciones Marítimas y Portuarias (151), seguidas de las Licenciaturas en Ingeniería Electromecánica (144) e Ingeniería Industrial (143); mientras que en los Centros Regionales fueron: Lic. en Logística y Transporte Multimodal (212), Técnico en Logística y Transporte Multimodal (150) y Licenciatura en Ingeniería Industrial (145).

Distribuyendo los graduandos por sexo, tenemos que el 51.5% (2,664) fue de sexo masculino y 48.5% (2,508), femenino.

Haciendo un desglose se tiene: 3 graduados en Doctorado, 353 graduados obtuvieron el título de Maestría, 269 de Postgrado, 1,336 de Licenciatura en Ingeniería, 1,720 de otras Licenciaturas, 7 de Licenciatura en Tecnología, 1,005 de Técnico en Ingeniería y 479 de Técnico; agrupándolos por nivel académico, tenemos la siguiente gráfica.

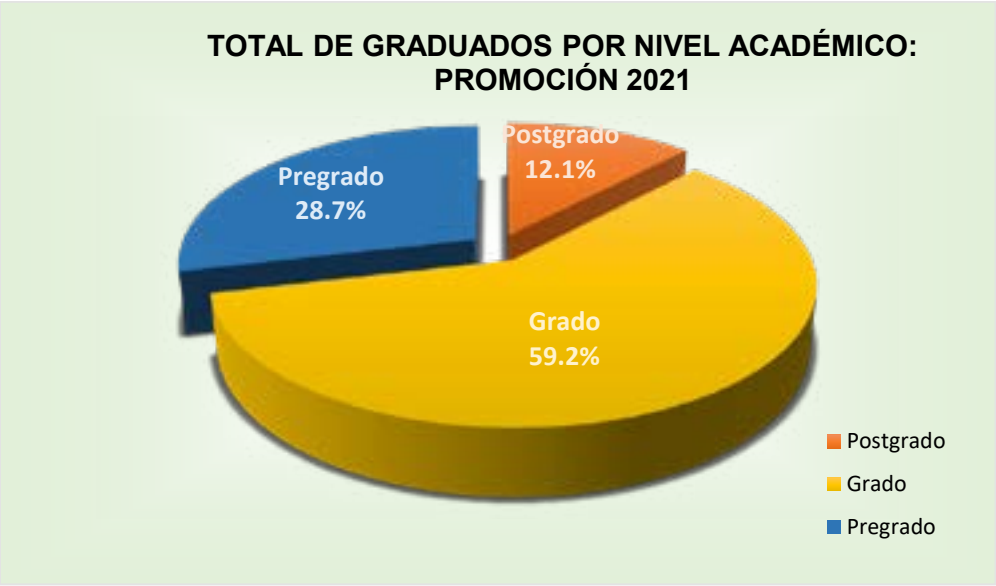

Desde la promoción 1981 hasta la del 2021, los títulos acumulados suman 82,269 graduados en 40 años; siendo el 65.0% (53,474) egresados de la Sede Panamá y 35.0% (28,795) de los Centros Regionales.

En cuanto al sexo, se observa que acumulativamente en 40 años el 58.9% (48,476) de los graduados corresponde al sexo masculino y el 41.1% (33,793) al femenino; de la población graduada masculina unos 31,502 se graduaron en la Sede Panamá que corresponde a un 64.9% y 16,974 en los Centros Regionales que corresponde a un 35.1%; mientras que la población graduada Femenina, 21,972 fue en la Sede Panamá (65.0%) y 11,821 (35.0%) en los Centros Regionales. Un comportamiento homólogo se da en cuanto a la población masculina en la Sede Panamá y los Centros Regionales.

Recurso Humano

La Universidad Tecnológica de Panamá está integrada por 3,761 colaboradores, de estos el 54.6%, (2,054) pertenece al sexo masculino y el 45.4% (1,707) al Femenino.

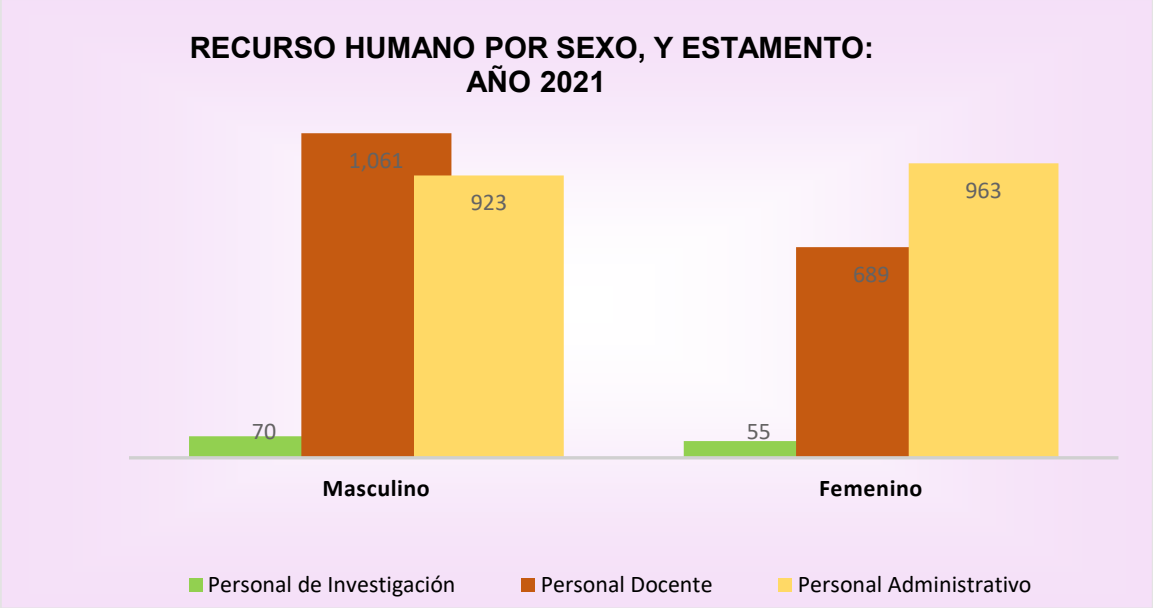

La planta docente de la UTP está conformada por 1,750 profesionales, de los cuales el 60.6% (1,061) es del sexo masculino y 39.4% (689) corresponde al sexo femenino. En cuanto al tiempo de dedicación, el 31.4% (549) de los docentes labora Tiempo Completo, mientras que el 68.6% (1,201) lo hace como Tiempo Parcial.

El estamento administrativo está integrado por 1,886 colaboradores, el 48.9% (923) es de sexo masculino y el 51.1% (963) femenino. Con relación a la condición laboral, el 47.9% (904) son permanentes y el 52.1% (982) eventuales, además, el 72.6% (1,369) laboraron en la Sede Panamá y el 27.4% (517) en los Centros Regionales.

En cuanto al personal de investigación, consta de 125 colaboradores, el 56.0% (70) es de sexo masculino y el 44.0% (55) de sexo femenino; en relación con la condición laboral, el 40.8% (51) es permanente y 59.2% (74), eventual.

Presupuesto

El Presupuesto Ejecutado para el año 2021 fue de 104,105,873 balboas, distribuido de la siguiente manera: el 86.3% (89,816,871) para el presupuesto de funcionamiento y el 13.7% (14,289,002) al de inversión; presentando un aumento del 8.1 % en comparación con el año 2020.

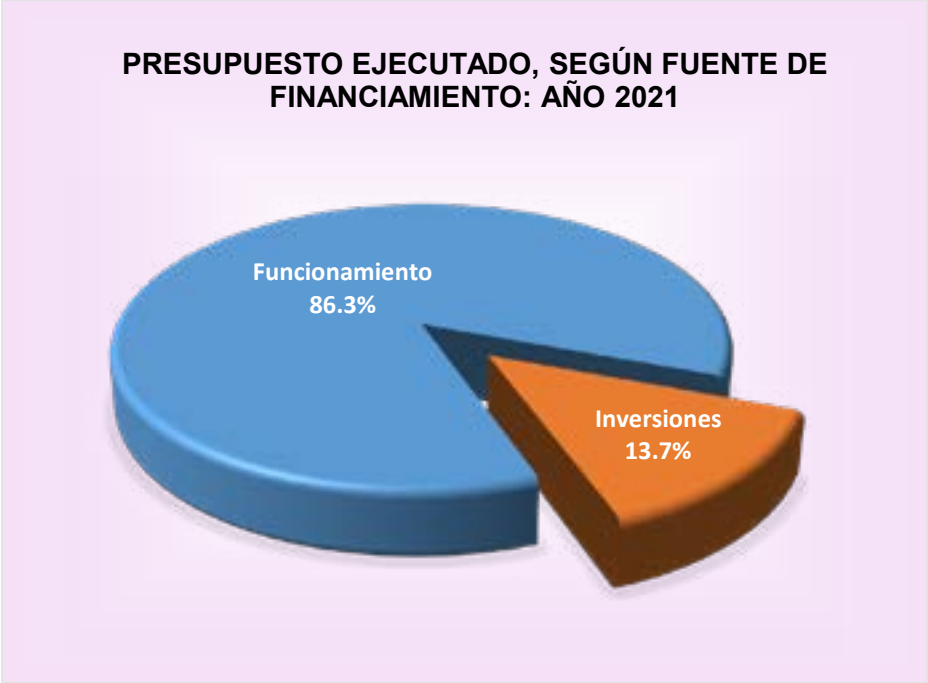

De la relación presupuesto/matrícula, obtenemos un indicador que mide las actividades académicas y administrativas, demostrando una mejora en el uso de los recursos del estado asignados a esta institución.

Dicho lo anterior, obtenemos que el costo por estudiantes para este periodo es de B/. 3,826.02.

III

INDICADORES

DATOS E INDICADORES DE LA GESTIÓN UNIVERSITARIA:
AÑO 2020 VS 2021

Detalle	2020	2021	Variación (%)
OFERTA ACADÉMICA	**143**	**148**	**3.5**
Doctorado	6	6	0.0
Maestrías	53	56	5.7
Post-Grados	22	22	0.0
Profesorado	1	1	0.0
Licenciaturas	52	54	3.8
Técnicas	9	9	0.0
CARRERAS CON MATRÍCULA	**87**	**100**	**14.9**
Doctorado		3	100.0
Maestrías	22	23	4.5
Post-Grados	2	5	150.0
Profesorado		1	100.0
Licenciaturas	55	57	3.6
Técnicas	8	11	37.5
MATRÍCULA	**24,204**	**27,210**	**12.4**
Doctorado		14	100.0
Maestría	670	870	29.9
Post-Grado	127	169	33.1
Licenciatura	22,882	25,257	10.4
Técnico	525	900	71.4
POR CLASE DE INGRESO:			
Primer Ingreso	3,937	4,746	20.5
Reingreso	20,267	22,464	10.8
POR SEXO:			
Hombres	14,880	17,002	14.3
Mujeres	9,324	10,208	9.5
POR TURNO:			
Diurno	13,551	14,218	4.9
Nocturno	10,653	12,992	22.0
POR FACULTAD:			
Civil	6,177	6,595	6.8
Eléctrica	3,009	3,377	12.2
Industrial	6,594	7,269	10.2
Mecánica	3,367	3,803	12.9
Sistemas Computacionales	4,100	5,044	23.0
Ciencias y Tecnología	957	1,122	17.2
POR SEDE:			
PANAMÁ:	**15,232**	**17,468**	**14.7**
Víctor Levi Sasso	**14,805**	**16,964**	**14.6**
Pregrado y Grado	14,242	16,213	13.8
Post-Grado	563	751	33.4
Howard (Pregado y Grado)	**427**	**504**	**18.0**
CENTROS REGIONALES:	**8,972**	**9,742**	**8.6**
Azuero	1,265	1,354	7.0
Bocas del Toro	224	269	20.1
Coclé	963	1,096	13.8
Colón	684	786	14.9
Chiriquí	2,552	2,656	4.1
Panamá Oeste	1,816	2,040	12.3
Veraguas	1,468	1,541	5.0

DATOS E INDICADORES DE LA GESTIÓN UNIVERSITARIA:
ANO 2020 VS 2021 (Conclusión)

Detalle	2020	2021	Variación (%)
GRADUADOS	**3,038**	**5,172**	**144.2**
Doctorado		3	100.0
Maestría	213	353	65.7
Post-Grado	137	269	96.4
Licenciatura	1,857	3,063	64.9
Técnico	831	1,484	78.6
POR SEDE:			
Panamá	1,930	3,190	65.3
Centros Regionales	1,108	1,982	78.9
POR SEXO:			
Hombres	1,596	2,664	66.9
Mujeres	1,442	2,508	73.9
PERSONAL DOCENTE	**1,773**	**1,750**	**-1.3**
POR SEDE Y SEXO:			
PANAMÁ:	**972**	**930**	**-4.3**
Hombres	590	567	-3.9
Mujeres	382	363	-5.0
CENTROS REGIONALES:	**801**	**820**	**2.4**
Hombres	487	494	1.4
Mujeres	314	326	3.8
POR TIEMPO DE DEDICACIÓN:			
Tiempo Completo	545	549	0.7
Tiempo Parcial	1,228	1,201	-2.2
PERSONAL DE INVESTIGACIÓN	**118**	**125**	**5.9**
Hombres	69	70	1.4
Mujeres	49	55	12.2
PERSONAL ADMINISTRATIVO	**2,012**	**1,886**	**-6.3**
Hombres	995	923	-7.2
Mujeres	1,017	963	-5.3
PRESUPUESTO EJECUTADO	**96,290,806**	**104,105,873**	**8.1**
Funcionamiento	86,652,374	89,816,871	3.7
Inversiones	9,638,432	14,289,002	48.3
COSTO POR ESTUDIANTES *	**3,580**	**3,301**	**-7.8**

** En base al presupuesto de funcionamiento.*

IV

PRIMER SEMESTRE

MATRÍCULA TOTAL

MATRÍCULA POR SEXO Y TURNO, SEGÚN SEDE:
PRIMER SEMESTRE 2021

Sede	Matrícula							
	Total	%	Sexo y Turno					
			Hombres			Mujeres		
			Sub- Total	Turno		Sub- Total	Turno	
				Diurno	Nocturno		Diurno	Nocturno
TOTAL	**27,210**	**100.0**	**16,819**	**8,739**	**8,080**	**10,391**	**5,479**	**4,912**
Porcentaje	100.0		61.8	32.1	29.7	38.2	20.1	18.1
SEDE PANAMÁ	**17,468**	**64.2**	**10,592**	**6,354**	**4,238**	**6,876**	**4,001**	**2,875**
Facultad de Ing. Civil	3,686	13.5	1,822	1,061	761	1,864	1,121	743
Facultad de Ing. Eléctrica	2,003	7.4	1,647	1,090	557	356	243	113
Facultad de Ing. Industrial	4,731	17.4	2,064	1,143	921	2,667	1,435	1,232
Facultad de Ing. Mecánica	2,861	10.5	2,200	1,085	1,115	661	323	338
Facultad de Ing. de Sistemas Comp.	3,377	12.4	2,568	1,814	754	809	571	238
Facultad de Ciencias y Tecnología	810	3.0	291	161	130	519	308	211
CENTROS REGIONALES	**9,742**	**35.8**	**6,227**	**2,385**	**3,842**	**3,515**	**1,478**	**2,037**
Azuero	1,354	5.0	847	347	500	507	172	335
Bocas del Toro	269	1.0	167	19	148	102	26	76
Coclé	1,096	4.0	665	342	323	431	253	178
Colón	786	2.9	555	43	512	231	30	201
Chiriquí	2,656	9.8	1,705	482	1,223	951	252	699
Panamá Oeste	2,040	7.5	1,252	567	685	788	421	367
Veraguas	1,541	5.7	1,036	585	451	505	324	181

MATRÍCULA POR CLASE DE INGRESO Y TURNO, SEGÚN SEDE:
PRIMER SEMESTRE 2021

Sede	Clase de Ingreso								
	Total	Primer Ingreso				Reingreso			
		Sub-Total	%	Turno		Sub- Total	%	Turno	
				Diurno	Nocturno			Diurno	Nocturno
TOTAL	**27,210**	**4,746**	**100.0**	**3,464**	**1,282**	**22,464**	**100.0**	**10,754**	**11,710**
Porcentaje	100.0	17.4		12.7	4.7	82.6		39.5	43.0
SEDE PANAMÁ	**17,468**	**2,863**	**60.3**	**2,376**	**487**	**14,605**	**65.0**	**7,979**	**6,626**
Facultad de Ing. Civil	3,686	437	9.2	404	33	3,249	14.5	1,778	1,471
Facultad de Ing. Eléctrica	2,003	295	6.2	247	48	1,708	7.6	1,086	622
Facultad de Ing. Industrial	4,731	741	15.6	619	122	3,990	17.8	1,959	2,031
Facultad de Ing. Mecánica	2,861	587	12.4	402	185	2,274	10.1	1,006	1,268
Facultad de Ing. de Sistemas Comp.	3,377	685	14.4	609	76	2,692	12.0	1,776	916
Facultad de Ciencias y Tecnología	810	118	2.5	95	23	692	3.1	374	318
CENTROS REGIONALES	**9,742**	**1,883**	**39.7**	**1,088**	**795**	**7,859**	**35.0**	**2,775**	**5,084**
Azuero	1,354	261	5.5	153	108	1,093	4.9	366	727
Bocas del Toro	269	47	1.0		47	222	1.0	45	177
Coclé	1,096	262	5.5	205	57	834	3.7	390	444
Colón	786	136	2.9	19	117	650	2.9	54	596
Chiriquí	2,656	460	9.7	221	239	2,196	9.8	513	1,683
Panamá Oeste	2,040	406	8.6	232	174	1,634	7.3	756	878
Veraguas	1,541	311	6.6	258	53	1,230	5.5	651	579

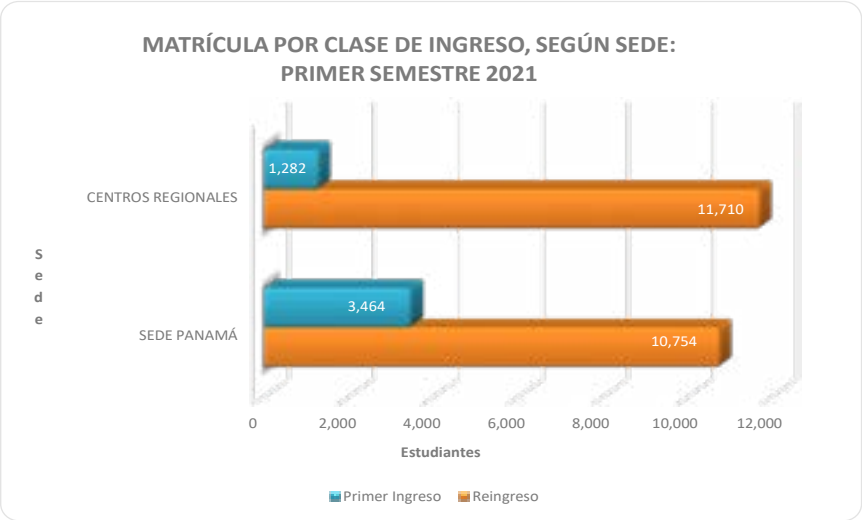

MATRÍCULA TOTAL POR SEDE, SEGÚN FACULTAD Y CARRERA / PROGRAMA:
PRIMER SEMESTRE 2021

Facultad y Carrera / Programa	Matrícula										
	Total		Sede Panamá (1)	Centros Regionales							
	No.	%		Sub-Total	Azuero	Bocas del Toro	Coclé	Colón	Chiriquí	Panamá Oeste	Veraguas
TOTAL	**27,210**	**100.0**	**17,468**	**9,742**	**1,354**	**269**	**1,096**	**786**	**2,656**	**2,040**	**1,541**
Porcentaje	100.0		64.2	35.8	5.0	1.0	4.0	2.9	9.8	7.5	5.7
Total de Doctorado	**14**	**0.1**	**14**								
Total de Maestría	**870**	**3.2**	**636**	**234**		**32**	**22**	**37**	**36**	**72**	**35**
Total de Post-Grado	**169**	**0.6**	**101**	**68**	**18**	**13**			**36**		**1**
Total de Licenciatura	**25,257**	**92.8**	**16,119**	**9,138**	**1,306**	**200**	**1,018**	**680**	**2,523**	**1,936**	**1,475**
Lic. en Ingeniería	10,990	40.4	7,968	3,022	569		246	74	1,080	462	591
Licenciatura	14,258	52.4	8,147	6,111	736	200	770	606	1,442	1,474	883
Lic. en Tecnología	9	0.0	4	5	1		2		1		1
Total de Técnico en Ing.	**854**	**3.1**	**552**	**302**	**30**	**24**	**56**	**69**	**61**	**32**	**30**
Total de Técnico	**46**	**0.2**	**46**								
FACULTAD DE ING. CIVIL	**6,595**	**24.2**	**3,686**	**2,909**	**379**	**138**	**371**	**208**	**731**	**612**	**470**
Maestría en	**185**	**0.7**	**134**	**51**		**12**			**11**		**28**
Administración de Proyectos de Construcción	120	0.4	81	39					11		28
Ingeniería Ambiental	18	0.1	6	12		12					
Ingeniería Estructural	16	0.1	16								
Ingeniería Geotécnica	12	0.0	12								
Planificación y Gestión Portuaria	3	0.0	3								
Sistemas de Información Geográfica	16	0.1	16								
Licenciatura en Ingeniería	**2,863**	**10.5**	**1,978**	**885**	**112**		**96**	**16**	**365**	**131**	**165**
Ambiental	421	1.5	344	77	20				22	15	20
Civil	1,762	6.5	1,081	681	83		76		310	89	123
en Administración de Proyectos de Construcción	17	0.1	17								
Geológica	80	0.3	77	3						2	1
Geomática	125	0.5	121	4						3	1
Marítima Portuaria	458	1.7	338	120	9		20	16	33	22	20
Licenciatura en	**3,544**	**13.0**	**1,574**	**1,970**	**266**	**126**	**274**	**192**	**355**	**481**	**276**
Dibujo Automatizado	140	0.5	137	3							3
Edificaciones	1,345	4.9	474	871	88	74	138	68	213	134	156
Operaciones Marítimas y Portuarias	1,054	3.9	699	355				105		249	1
Saneamiento y Ambiente	443	1.6	152	291	80	22	46	19	77	2	45
Topografía	562	2.1	112	450	98	30	90		65	96	71
Licenciatura en Tecnología Sanitaria y Ambiental (2)	**2**	**0.0**		**2**			**1**				**1**
Técnico en Ingeniería con Esp. en Topografía (2)	**1**	**0.0**		**1**	**1**						
FACULTAD DE ING. ELÉCTRICA	**3,377**	**12.4**	**2,003**	**1,374**	**374**	**43**	**114**	**68**	**434**	**214**	**127**
Maestría en Ingeniería Eléctrica	**50**	**0.2**	**50**								
Licenciatura en Ingeniería	**2,161**	**7.9**	**1,473**	**688**	**254**		**20**		**260**	**79**	**75**
de Control y Automatización	29	0.1	29								
Eléctrica	122	0.4	122								
Eléctrica y Electrónica	312	1.1	221	91	14				39	15	23
Electromecánica	1,424	5.2	914	510	209				207	55	39
Electrónica	16	0.1	16								
Electrónica y Telecomunicaciones	229	0.8	142	87	31		20		14	9	13
en Telecomunicaciones	29	0.1	29								
Licenciatura en	**537**	**2.0**	**148**	**389**	**91**	**19**	**39**		**113**	**103**	**24**
Electrónica Digital y Control Automático	3	0.0	3								
Electrónica y Sistemas de Comunicación	73	0.3	16	57	1				12	33	11
Sistemas Eléctricos y Automatización	461	1.7	129	332	90	19	39		101	70	13
Técnico en Ingeniería con Esp. en	**629**	**2.3**	**332**	**297**	**29**	**24**	**55**	**68**	**61**	**32**	**28**
Electricidad (2)	2	0.0		2							2
Electrónica Biomédica	121	0.4	121								
Sistemas Eléctricos	442	1.6	163	279	29	24	55	65	53	27	26
Telecomunicaciones	64	0.2	48	16				3	8	5	

MATRÍCULA TOTAL POR SEDE, SEGÚN FACULTAD Y CARRERA / PROGRAMA:
PRIMER SEMESTRE 2021 (Continuación)

Facultad y Carrera / Programa	Matrícula										
	Total		Sede Panamá (1)	Centros Regionales							
	No.	%		Sub-Total	Azuero	Bocas del Toro	Coclé	Colón	Chiriquí	Panamá Oeste	Veraguas
FACULTAD DE ING. INDUSTRIAL	**7,269**	**26.7**	**4,731**	**2,538**	**297**	**14**	**368**	**215**	**679**	**581**	**384**
Maestría en	**230**	**0.8**	**160**	**70**		**1**	**22**	**11**		**36**	
Dirección de Negocios con Esp. en Estrategia Gerencial	37	0.1	37								
Dirección de Negocios con Esp. en Gerencia de Recursos Humanos	24	0.1	9	15		1				14	
Gestión de Proyectos con Esp. en Evaluación	26	0.1	26								
Sistemas Logísticos y Operaciones con Esp. en Centros de Distribución	124	0.5	69	55			22	11		22	
Sistemas Logísticos y Operaciones con Esp. en Planificación de la Demanda	19	0.1	19								
Post-Grado en	**154**	**0.6**	**87**	**67**	**18**	**13**			**36**		
Alta Gerencia	75	0.3	47	28	1	13			14		
Formulación, Evaluación y Gestión de Proyectos de Inversiones	79	0.3	40	39	17				22		
Licenciatura en Ingeniería	**2,261**	**8.3**	**1,484**	**777**	**99**		**130**	**58**	**232**	**102**	**156**
Industrial	1,793	6.6	1,021	772	99		130	58	228	101	156
Logística y Cadena de Suministro	234	0.9	234								
Mecánica Industrial	234	0.9	229	5					4	1	
Licenciatura en	**4,622**	**17.0**	**3,000**	**1,622**	**180**		**215**	**145**	**411**	**443**	**228**
Gestión Administrativa	377	1.4	377								
Gestión de la Producción Industrial	364	1.3	364								
Logística y Transporte Multimodal	2,331	8.6	1,162	1,169	124		121	145	282	314	183
Mercadeo y Comercio Internacional (2)	41	0.2	20	21	5		3		12		1
Mercadeo y Negocios Internacionales	1,243	4.6	811	432	51		91		117	129	44
Recursos Humanos y Gestión de la Productividad	266	1.0	266								
Licenciatura en Tecnología Industrial (2)	**1**	**0.0**		**1**			**1**				
Técnico en Ingeniería con Esp. en Tecnología Industrial (2)	**1**	**0.0**		**1**				**1**			
FACULTAD DE ING. MECÁNICA	**3,803**	**14.0**	**2,861**	**942**	**85**		**114**	**171**	**240**	**124**	**208**
Maestría en	**120**	**0.4**	**69**	**51**				**26**	**25**		
Ciencias de la Ingeniería Mecánica	6	0.0	6								
Energías Renovables y Ambiente	24	0.1	24								
Ingeniería de Planta	17	0.1	15	2				1	1		
Mantenimiento de Planta	73	0.3	24	49				25	24		
Post-Grado en Mantenimiento de Planta	**2**	**0.0**	**2**								
Especialista en Administración Energética y Protección Ambiental	**1**	**0.0**	**1**								
Licenciatura en Ingeniería	**1,517**	**5.6**	**1,336**	**181**	**48**				**14**	**45**	**74**
Aeronáutica	444	1.6	398	46	12					14	20
de Energía y Ambiente	168	0.6	144	24	12					1	11
de Mantenimiento	48	0.2	46	2							2
Mecánica	547	2.0	473	74	14				14	18	28
Naval	310	1.1	275	35	10					12	13
Licenciatura en	**1,914**	**7.0**	**1,206**	**708**	**37**		**113**	**145**	**201**	**79**	**133**
Administración de Aviación	71	0.3	71								
Administración de Aviación con Opción de Vuelo	190	0.7	190								
Mecánica Automotriz	561	2.1	449	112					111	1	
Mecánica Industrial	961	3.5	365	596	37		113	145	90	78	133
Refrigeración y Aire Acondicionado	79	0.3	79								
Soldadura	52	0.2	52								
Licenciatura en Tecnología de (2)	**2**	**0.0**	**2**								
Mecánica Industrial	1	0.0	1								
Refrigeración y Aire Acondicionado	1	0.0	1								
Técnico en Ingeniería	**222**	**0.8**	**220**	**2**			**1**				**1**
con Especialización en Mecánica Industrial (1)	4	0.0	2	2			1				1
de Mantenimiento de Aeronaves con Esp. en Motores y Fuselaje	218	0.8	218								
Técnico en Despacho de Vuelo	**25**	**0.1**	**25**								
FACULTAD DE ING. DE SISTEMAS COMPUTACIONALES	**5,044**	**18.5**	**3,377**	**1,667**	**161**	**55**	**129**	**124**	**465**	**411**	**322**
Doctorado en Ingeniería de Proyectos	**1**	0.0	**1**								
Maestría en	**77**	**0.3**	**77**								
Informática Educativa	40	0.1	40								
Ingeniería de Software	15	0.1	15								
Seguridad Informática	22	0.1	22								
Licenciatura en Ingeniería de	**1,983**	**7.3**	**1,492**	**491**	**56**				**209**	**105**	**121**
Sistemas Computacionales (2)	5	0.0	5								
Sistemas de Información	238	0.9	171	67	1				66		
Sistemas y Computación	1,281	4.7	857	424	55				143	105	121
Software	459	1.7	459								
Licenciatura en	**2,957**	**10.9**	**1,784**	**1,173**	**104**	**55**	**129**	**124**	**255**	**306**	**200**
Ciberseguridad	147	0.5	95	52					14	16	22
Desarrollo de Software	1,833	6.7	1,044	789	104	32	61	124	151	199	118
Informática Aplicada a la Educación	83	0.3	28	55		11					44
Redes Informáticas	894	3.3	617	277		12	68		90	91	16
Licenciatura en Tecnología de Programación y Análisis de Sistemas (2)	**4**	**0.0**	**2**	**2**	**1**				**1**		
Técnico en Ingeniería con Esp. en Programación y Análisis de Sistemas (2)	**1**	**0.0**		**1**							**1**
Técnico en Informática para la Gestión Empresarial	**21**	**0.1**	**21**								

MATRÍCULA TOTAL POR SEDE, SEGÚN FACULTAD Y CARRERA / PROGRAMA:
PRIMER SEMESTRE 2021 (Conclusión)

Facultad y Carrera / Programa	Matrícula										
	Total		Sede Panamá (1)	Centros Regionales							
	No.	%		Sub-Total	Azuero	Bocas del Toro	Coclé	Colón	Chiriquí	Panamá Oeste	Veraguas
FACULTAD DE CIENCIAS Y TECNOLOGÍA	**1,122**	**4.1**	**810**	**312**	**58**	**19**			**107**	**98**	**30**
Doctorado en	**13**	**0.0**	**13**								
Biociencias y Biotecnología	11	0.0	11								
Ingeniería de Proyectos	2	0.0	2								
Maestría en	**208**	**0.8**	**146**	**62**		**19**				**36**	**7**
Ciencias y Tecnología de los Alimentos	19	0.1	19								
Docencia Superior con Esp. en Tecnología y Didáctica Educativa	139	0.5	84	55		19				36	
Ingeniería Matemática	6	0.0	6								
Matemática	44	0.2	37	7							7
Profesorado en Educ. Media y Pre-Media en Ciencias y Tec. con Esp. en el Àrea	**1**	**0.0**		**1**							**1**
Diplomado en Mediación con Enfasis en las Ciencias y la Tecnología	**11**	**0.0**	**11**								
Licenciatura en Ingeniería	**205**	**0.8**	**205**								
en Alimentos	146	0.5	146								
Forestal	59	0.2	59								
Licenciatura en Comunicación Ejecutiva Bilingüe	**684**	**2.5**	**435**	**249**	**58**				**107**	**62**	**22**

NOTA: Cualquier diferencia en los porcentajes se debe al redondeo.
(1) Incluye: Howard y Campus Dr. Víctor Levi Sasso.
(2) Carreras en transición.

MATRÍCULA TOTAL POR CONDICIÓN DE ESTUDIANTE
Y SEXO, SEGÚN EDAD: PRIMER SEMESTRE DE 2021

Edad	Total	Matrícula por condición del estudiante					
		Nuevos ingresos			Reingresos		
		Total	Hombres	Mujeres	Total	Hombres	Mujeres
TOTAL	**27,210**	**4,746**	**3,087**	**1,659**	**22,464**	**13,915**	**8,549**
<16	**1**	1	1				
17	**28**	28	17	11			
18	**1,345**	1,313	827	486	32	19	13
19	**3,301**	2,176	1,382	794	1,125	699	426
20	**3,657**	602	422	180	3,055	1,815	1,240
21	**3,749**	220	162	58	3,529	2,035	1,494
22	**3,330**	88	57	31	3,242	1,882	1,360
23	**2,620**	69	47	22	2,551	1,569	982
24	**2,078**	58	36	22	2,020	1,231	789
25	**1,436**	36	23	13	1,400	899	501
26	**997**	26	18	8	971	614	357
27	**791**	13	9	4	778	502	276
28	**559**	10	7	3	549	346	203
29	**469**	16	12	4	453	317	136
30	**388**	11	7	4	377	256	121
31	**340**	12	7	5	328	234	94
32	**263**	6	5	1	257	166	91
33	**225**	7	6	1	218	146	72
34	**179**	8	7	1	171	121	50
35	**158**	7	6	1	151	126	25
36	**147**	7	3	4	140	109	31
37	**127**	5	4	1	122	84	38
38	**103**	4	3	1	99	75	24
39	**125**	7	7		118	91	27
40	**102**	3	2	1	99	77	22
41	**84**	1	1		83	65	18
42	**95**	2	1	1	93	59	34
43	**63**	4	3	1	59	41	18
44	**61**	2	2		59	42	17
45	**54**				54	39	15
46	**53**				53	40	13
47	**36**	3	2	1	33	22	11
48	**33**				33	22	11
49	**44**				44	35	9
50	**32**	1	1		31	23	8
51	**26**				26	23	3
52	**21**				21	19	2
53	**18**				18	13	5
54	**12**				12	10	2
55	**16**				16	14	2
56	**10**				10	7	3
57	**11**				11	10	1
58	**8**				8	8	
59	**4**				4	2	2
60	**3**				3	2	1
61	**2**				2		2
62	**1**				1	1	
63	**2**				2	2	
65	**1**				1	1	
77	**1**				1	1	
No especificado	**1**				1	1	

MATRÍCULA POR GRUPO ÉTNICO, SEGÚN SEDE:
PRIMER SEMESTRE 2021

Sede	Total	Grupo Étnico											
		Afro	Blanco	Mestizo	Asiático	Originario							No Especificado
						Guna	Ngäbe	Buglé	Emberá	Naso	Bri-Bri	Otros	
TOTAL	**27,210**	**2,562**	**5,694**	**17,606**	**487**	**191**	**235**	**6**	**15**	**2**	**1**	**370**	**41**
Porcentaje	100.0	9.4	20.9	64.7	1.8	0.7	0.9	0.0	0.1	0.0	0.0	1.4	0.2
SEDE PANAMÁ	**17,468**	**1,827**	**3,800**	**10,965**	**393**	**138**	**60**	**2**	**13**			**247**	**23**
Facultad de Ing. Civil	3,686	344	693	2,522	37	23	18		3			40	6
Facultad de Ing. Eléctrica	2,003	194	398	1,296	58	16	8		1			31	1
Facultad de Ing. Industrial	4,731	500	1,152	2,867	102	23	9		1			73	4
Facultad de Ing. Mecánica	2,861	309	630	1,777	57	21	13		1			45	8
Facultad de Ing. de Sistemas Com	3,377	376	765	1,997	127	50	10	2	7			42	1
Facultad de Ciencias y Tecnología	810	104	162	506	12	5	2					16	3
CENTROS REGIONALES	**9,742**	**735**	**1,894**	**6,641**	**94**	**53**	**175**	**4**	**2**	**2**	**1**	**123**	**18**
Azuero	1,354	46	308	954	18	6	3					16	3
Bocas del Toro	269	34	52	107		4	65	1				4	2
Coclé	1,096	76	140	851	11	2	3					13	
Colón	786	274	67	414	7	6	1		1		1	10	5
Chiriquí	2,656	107	600	1,801	23	8	76			2		35	4
Panamá Oeste	2,040	159	394	1,412	19	22	5	1				25	3
Veraguas	1,541	39	333	1,102	16	5	22	2	1			20	1

Fuente: Sistema de Matrícula Institucional (Encuesta Socioeconómica).

MATRÍCULA DE ESTUDIANTES CON DISCAPACIDAD, POR FACULTAD Y SEXO, SEGÚN SEDE Y TIPO: PRIMER SEMESTRE 2021

Sede y Tipo de Discapacidad	Estudiantes con Discapacidad												
	Total	Sub-Total por Sexo		Facultad									
				Civil	Eléctrica		Industrial		Mecánica		Sistemas Computacionales		Ciencias y Tecnología
		Hombres	Mujeres	Hombres	Hombres	Mujeres	Hombres	Mujeres	Hombres	Mujeres	Hombres	Mujeres	Hombres
Total	**39**	**28**	**11**	**3**	**2**	**1**	**4**	**4**	**1**	**2**	**15**	**4**	**3**
Porcentaje	100.0	71.8	28.2	7.7	5.1	2.6	10.3	10.3	2.6	5.1	38.5	10.3	7.7
Auditiva	**3**		**3**					**2**				**1**	
Cognitiva	**20**	**16**	**4**	**1**			**3**	**1**		**2**	**11**	**1**	**1**
Motora	**7**	**7**		**1**	**1**		**1**		**1**		**3**		
Visceral	**6**	**3**	**3**		**1**			**1**			**1**	**2**	**1**
Visual	**3**	**2**	**1**	**1**		**1**							**1**
SEDE PANAMÁ	**28**	**20**	8		**2**		**1**	**2**	**1**	**2**	**14**	**4**	**2**
Auditiva	2		2					1				1	
Cognitiva	16	12	4				1	1		2	11	1	
Motora	4	4			1				1		2		
Visceral	5	3	2		1						1	2	1
Visual	1	1											1
CENTROS REGIONALES	**11**	**8**	**3**	**3**		**1**	**3**	**2**			**1**		**1**
Azuero	**1**		**1**					**1**					
Visceral	1		**1**					1					
Bocas del Toro	**1**		**1**			**1**							
Visual	1		**1**			1							
Coclé	**3**	**2**	**1**	**1**			**1**	**1**					
Auditiva	1		**1**					1					
Motora	2	2		1			1						
Colón	**2**	**2**		**1**							**1**		
Motora	1	1									1		
Visual	1	1		1									
Chiriquí	**2**	**2**					**1**						**1**
Cognitiva	2	2					1						1
Panamá Oeste	**1**	**1**					**1**						
Cognitiva	1	1					1						
Veraguas	**1**	**1**		**1**									
Cognitiva	1	1		1									

NOTA: Solo aparecen registrados los estudiantes que declaran su discapacidad.
Fuente: Dirección Ejecutiva de Equiparación de Oportunidades

MATRÍCULA DE ESTUDIANTES EXTRANJEROS, POR NIVEL ACADÉMICO
SEGÚN SEDE: PRIMER SEMESTRE 2021

Sede	Matrícula	Estudiantes Extranjeros			
		Estudiantes Extranjeros	Porcentaje	Nivel Académico	
				Pregrado y Grado	Post-Grado
TOTAL	**27,210**	**1,196**	**4.4**	**1,166**	**30**
SEDE PANAMÁ	**17,468**	**1,044**	**3.8**	**1,018**	**26**
Facultad de Ing. Civil	3,686	145	0.5	136	9
Facultad de Ing. Eléctrica	2,003	115	0.4	114	1
Facultad de Ing. Industrial	4,731	315	1.2	304	11
Facultad de Ing. Mecánica	2,861	166	0.6	164	2
Facultad de Ing. de Sistemas Comp.	3,377	253	0.9	251	2
Facultad de Ciencias y Tecnología	810	50	0.2	49	1
CENTROS REGIONALES	**9,742**	**152**	**0.6**	**148**	**4**
Azuero	1,354	19	0.1	19	
Bocas del Toro	269		0.0		
Coclé	1,096	13	0.0	13	
Colón	786	14	0.1	14	
Chiriquí	2,656	29	0.1	26	3
Panamá Oeste	2,040	61	0.2	60	1
Veraguas	1,541	16	0.1	16	

MATRÍCULA DE ESTUDIANTES EXTRANJEROS POR SEDE Y FACULTAD, SEGÚN PAÍS DE ORIGEN:
PRIMER SEMESTRE 2021

País de Origen	Total		Sede Panamá							Centros Regionales						
	N°	%	Sub-Total	FIC	FIE	FII	FIM	FISC	FCyT	Sub- Total	Azuero	Coclé	Colón	Chiriquí	Panamá Oeste	Veraguas
TOTAL	**1,196**	**100.0**	**1,044**	**145**	**115**	**315**	**166**	**253**	**50**	**152**	**19**	**13**	**14**	**29**	**61**	**16**
Porcentaje	100.0		87.3	12.1	9.6	26.3	13.9	21.2	4.2	12.7	1.6	1.1	1.2	2.4	5.1	1.3
Afganistán	**1**	0.1	**1**		1											
Alemania	**6**	0.5	**3**			2	1			**3**			1	2		
Angola	**2**	0.2	**2**		1	1										
Argentina	**2**	0.2	**2**					2								
Bolivia	**8**	0.7	**8**		1	6		1								
Brasil	**15**	1.3	**10**	5			1	1	3	**5**					1	4
Chile	**6**	0.5	**6**	2		2		2								
China- República Popular	**9**	0.8	**8**	1		2	1	3	1	**1**				1		
Colombia	**387**	32.4	**336**	59	41	105	50	71	10	**51**	10	4	8	6	18	5
Costa Rica	**19**	1.6	**14**		1	5	5	1	2	**5**		1		2	1	1
Cuba	**8**	0.7	**8**	1	1	3		3								
Ecuador	**14**	1.2	**11**	2	3	3	2	1		**3**		1	1		1	
El Salvador	**39**	3.3	**35**	2	6	12	8	5	2	**4**					4	
Escocia	**1**	0.1	**1**				1									
España	**35**	2.9	**34**	6	3	6	7	11	1	**1**	1					
Estados Unidos	**3**	0.3	**3**		1	1	1									
Francia	**3**	0.3	**3**				2	1								
Guatemala	**7**	0.6	**7**	1		3	2	1								
Honduras	**23**	1.9	**15**	4	3	2	2	2	2	**8**				2	4	2
India	**12**	1.0	**8**	1		1		6		**4**					1	3
Italia	**31**	2.6	**29**	2	1	9	5	10	2	**2**				1	1	
México	**12**	1.0	**9**	1	1	4	2	1		**3**	1			1		1
Nicaragua	**76**	6.4	**64**	10	6	17	12	18	1	**12**		1		3	8	
Paraguay	**3**	0.3	**2**			2				**1**				1		
Perú	**40**	3.3	**34**	4	2	10	7	10	1	**6**		2		1	3	
Portugal	**8**	0.7	**8**		1	2	1	3	1							
República Dominicana	**16**	1.3	**13**	1		1	3	7	1	**3**			1		2	
Rusia	**2**	0.2	**1**				1			**1**				1		
Uruguay	**3**	0.3	**3**			1		2								
Venezuela	**405**	33.9	**366**	43	42	115	52	91	23	**39**	7	4	3	8	17	

MATRÍCULA DE CARRERAS Y PROGRAMAS DONDE SE OFRECEN CURSOS VIRTUALES
PRIMER SEMESTRE 2021

Facultad, Carrera y Programa	Cursos Virtuales	
	Matrícula	Porcentaje
Total	**1,118**	**100.0**
Facultad de Ingeniería Civil	**15**	**1.3**
Licenciatura en Edificaciones	15	1.3
Facultad de Ingeniería Eléctrica	**76**	**6.8**
Lic. en Ing. Electromecánica	29	2.6
Lic. en Sistemas Eléctricos y Automatización	16	1.4
Técnico en Ingeniería con Esp. en Sistemas Eléctricos	27	2.4
Técnico en Ingeniería con Esp. en Telecomunicaciones	4	0.4
Facultad de Ingeniería Industrial	**185**	**16.5**
Lic. en Ing. Industrial	21	1.9
Lic. en Logística y Transporte Multimodal	98	8.8
Lic. en Mercadeo y Negocios Internacionales	66	5.9
Facultad de Ingeniería Mecánica	**107**	**9.6**
Lic. en Ing. Aeronáutica	7	0.6
Lic. en Ing. de Energía y Ambiente	3	0.3
Lic. en Ing. de Mantenimiento	15	1.3
Lic. en Ing. Mecánica	34	3.0
Lic. en Ing. Naval	8	0.7
Lic. en Mecánica Automotriz	40	3.6
Facultad de Ingeniería de Sistemas Computacionales	**618**	**55.3**
Maestría en Informática Educativa	40	3.6
Lic. en Ing. de Sistemas de Información	41	3.7
Lic. en Ing. de Sistemas y Computación	198	17.7
Lic. en Ing. del Software	134	12.0
Lic. en Desarrollo de Software	130	11.6
Lic. en Redes Informática	75	6.7
Facultad de Ciencias y Tecnología	**117**	**10.5**
Lic. en Comunicación Ejecutiva Bilingüe	117	10.5

MATRÍCULA DE PREGRADO Y GRADO

RESUMEN DE MATRÍCULA DE PREGRADO Y GRADO, POR SEXO, TURNO Y CLASE DE INGRESO, SEGÚN FACULTAD Y CARRERA: PRIMER SEMESTRE 2021

Sede, Facultad y Carrera	Matrícula de Pregrado y Grado							
	Total		Sexo		Turno		Clase de Ingreso	
	Nº	%	Hombres	Mujeres	Diurno	Nocturno	Primer Ingreso	Reingreso
TOTAL	**26,157**	**100.0**	**16,457**	**9,700**	**14,016**	**12,141**	**4,746**	**21,411**
Total de Licenciatura	**25,257**	**96.6**	**15,707**	**9,550**	**13,628**	**11,629**	**4,464**	**20,793**
Lic. en Ingeniería	10,990	42.0	6,996	3,994	8,876	2,114	1,924	9,066
Licenciatura	14,258	54.5	8,703	5,555	4,752	9,506	2,540	11,718
Lic. en Tecnología	9	0.0	8	1		9		9
Total de Técnico en Ingeniería	**854**	**3.3**	**726**	**128**	**388**	**466**	**264**	**590**
Total de Técnico	**46**	**0.2**	**24**	**22**		**46**	**18**	**28**
FACULTAD DE ING. CIVIL	**6,410**	**24.5**	**3,382**	**3,028**	**3,282**	**3,128**	**1,040**	**5,370**
Licenciatura en Ingeniería	**2,863**	**10.9**	**1,464**	**1,399**	**2,393**	**470**	**449**	**2,414**
Ambiental	421	1.6	162	259	377	44	73	348
Civil	1,762	6.7	993	769	1,512	250	241	1,521
en Administración de Proyectos de Construcción	17	0.1	11	6	17		14	3
Geológica	80	0.3	37	43	23	57	4	76
Geomática	125	0.5	68	57	58	67	11	114
Marítima Portuaria	458	1.8	193	265	406	52	106	352
Licenciatura en	**3,544**	**13.5**	**1,916**	**1,628**	**889**	**2,655**	**591**	**2,953**
Dibujo Automatizado	140	0.5	65	75	45	95	37	103
Edificaciones	1,345	5.1	797	548	239	1,106	237	1,108
Operaciones Marítimas y Portuarias	1,054	4.0	499	555	440	614	148	906
Saneamiento y Ambiente	443	1.7	187	256	90	353	76	367
Topografía	562	2.1	368	194	75	487	93	469
Licenciatura en Tecnología Sanitaria y Ambiente (1)	**2**	**0.0**	**1**	**1**		**2**		2
Técnico en Ingeniería con Esp. en Topografía	**1**	**0.0**	**1**			**1**		1
FACULTAD DE ING. ELÉCTRICA	**3,327**	**12.7**	**2,726**	**601**	**2,022**	**1,305**	**547**	**2,780**
Licenciatura en Ingeniería	**2,161**	**8.3**	**1,736**	**425**	**1,832**	**329**	**336**	**1,825**
de Control y Automatización	29	0.1	21	8	27	2		29
Eléctrica	122	0.5	98	24	120	2	11	111
Eléctrica y Electrónica	312	1.2	261	51	272	40	65	247
Electromecánica	1,424	5.4	1,155	269	1,171	253	195	1,229
Electrónica	16	0.1	9	7	16			16
Electrónica y Telecomunicaciones	229	0.9	174	55	198	31	65	164
en Telecomunicaciones	29	0.1	18	11	28	1		29
Licenciatura en	**537**	**2.1**	**459**	**78**	**21**	**516**		**537**
Electrónica Digital y Control Automático	3	0.0	3		1	2		3
Electrónica y Sistemas de Comunicación	73	0.3	65	8	4	69		73
Sistemas Eléctricos y Automatización	461	1.8	391	70	16	445		461
Técnico en Ing. con Esp. en	**629**	**2.4**	**531**	**98**	**169**	**460**	**211**	**418**
Electricidad (1)	2	0.0	2			2		2
Electrónica Biomédica	121	0.5	83	38	10	111	35	86
Sistemas Eléctricos	442	1.7	390	52	152	290	157	285
Telecomunicaciones	64	0.2	56	8	7	57	19	45
FACULTAD DE ING. INDUSTRIAL	**6,885**	**26.3**	**3,045**	**3,840**	**3,662**	**3,223**	**1,093**	**5,792**
Licenciatura en Ingeniería	**2,261**	**8.6**	**1,051**	**1,210**	**1,702**	**559**	**362**	**1,899**
Industrial	1,793	6.9	825	968	1,318	475	301	1,492
Logística y Cadena de Suministro	234	0.9	72	162	193	41	32	202
Mecánica Industrial	234	0.9	154	80	191	43	29	205
Licenciatura en	**4,622**	**17.7**	**1,992**	**2,630**	**1,960**	**2,662**	**731**	**3,891**
Gestión Administrativa	377	1.4	168	209	148	229	53	324
Gestión de la Producción Industrial	364	1.4	187	177	151	213	31	333
Logística y Transporte Multimodal	2,331	8.9	1,042	1,289	973	1,358	331	2,000
Mercadeo y Comercio Internacional (1)	41	0.2	16	25	8	33		41
Mercadeo y Negocios Internacionales	1,243	4.8	501	742	598	645	282	961
Recursos Humanos y Gestión de la Productividad	266	1.0	78	188	82	184	34	232
Licenciatura en Tecnología Industrial (1)	**1**	**0.0**	**1**			**1**		**1**
Técnico en Ingeniería con Esp. en Tecnología Industrial (1)	**1**	**0.0**	**1**			**1**		**1**

RESUMEN DE MATRÍCULA DE PREGRADO Y GRADO , POR SEXO, TURNO
Y CLASE DE INGRESO, SEGÚN FACULTAD Y CARRERA:
PRIMER SEMESTRE 2021 (Conclusión)

Sede, Facultad y Carrera	Matrícula de Pregrado y Grado							
	Total		Sexo		Turno		Clase de Ingreso	
	Nº	%	Hombres	Mujeres	Diurno	Nocturno	Primer Ingreso	Reingreso
FACULTAD DE ING. MECÁNICA	**3,680**	**14.1**	**2,909**	**771**	**1,580**	**2,100**	**802**	**2,878**
Licenciatura en Ingeniería	**1,517**	**5.8**	**1,057**	**460**	**1,054**	**463**	**315**	**1,202**
Aeronáutica	444	1.7	309	135	368	76	120	324
de Energía y Ambiente	168	0.6	86	82	110	58	32	136
de Mantenimiento	48	0.2	43	5	1	47	1	47
Mecánica	547	2.1	409	138	343	204	89	458
Naval	310	1.2	210	100	232	78	73	237
Licenciatura en	**1,914**	**7.3**	**1,648**	**266**	**308**	**1,606**	**429**	**1,485**
Administración de Aviación	71	0.3	44	27		71	9	62
Administración de Aviación con Opción de Vuelo	190	0.7	121	69	3	187	71	119
Mecánica Automotriz	561	2.1	520	41	152	409	136	425
Mecánica Industrial	961	3.7	840	121	128	833	179	782
Refrigeración y Aire Acondicionado	79	0.3	76	3	2	77	19	60
Soldadura	52	0.2	47	5	23	29	15	37
Licenciatura en Tecnología de (1)	**2**	**0.0**	**2**			**2**		**2**
Mecánica Industrial	1	0.0	1			1		1
Refrigeración y Aire Acondicionado	1	0.0	1			1		1
Técnico en Ingeniería con Especialización en	**222**	0.8	**192**	**30**	**218**	**4**	**53**	**169**
Mant. de Aeronaves con Esp. en Motores y Fuselaje	218	0.8	188	30	218		53	165
Mecánica Industrial (1)	4	0.0	4			4		4
Técnico en Despacho de Vuelo	**25**	**0.1**	**10**	**15**		**25**	**5**	**20**
FACULTAD DE ING. DE SISTEMAS COMPUTACIONALES	**4,966**	**19.0**	**4,117**	**849**	**3,005**	**1,961**	**1,089**	**3,877**
Licenciatura en Ingeniería de	**1,983**	**7.6**	**1,625**	**358**	**1,707**	**276**	**429**	**1,554**
Sistemas Computacionales (1)	5	0.0	2	3	3	2		5
Sistemas de Información	238	0.9	176	62	193	45	27	211
Sistemas y Computación	1,281	4.9	1,072	209	1,111	170	255	1,026
Software	459	1.8	375	84	400	59	147	312
Licenciatura en	**2,957**	**11.3**	**2,473**	**484**	**1,297**	**1,660**	**647**	**2,310**
Ciberseguridad	147	0.6	118	29	60	87	88	59
Desarrollo de Software	1,833	7.0	1,556	277	967	866	439	1,394
Informática Aplicada a la Educación	83	0.3	50	33		83	11	72
Redes Informáticas	894	3.4	749	145	270	624	109	785
Licenciatura en Tecnología de Prog. y Análisis de Sistemas (1)	**4**	**0.0**	**4**			**4**		**4**
Técnico en Ing. con Esp. en Programación y Análisis de Sistemas (1)	**1**	**0.0**	**1**		**1**			**1**
Técnico en Informática para la Gestión Empresarial	**21**	**0.1**	**14**	**7**		**21**	**13**	**8**
FACULTAD DE CIENCIAS Y TECNOLOGÍA	**889**	**3.4**	**278**	**611**	**465**	**424**	**175**	**714**
Licenciatura en Ingeniería	**205**	**0.8**	**63**	**142**	**188**	**17**	**33**	**172**
en Alimentos	146	0.6	39	107	129	17	28	118
Forestal	59	0.2	24	35	59		5	54
Licenciatura en Comunicación Ejecutiva Bilingüe	**684**	**2.6**	**215**	**469**	**277**	**407**	**142**	**542**

(1) Carreras en Transición

MATRÍCULA DE PRE-GRADO Y GRADO, POR AÑO DE ESTUDIO
Y TURNO, SEGÚN SEDE Y FACULTAD:
PRIMER SEMESTRE 2021

Sede y Facultad	Matrícula de Pregrado y Grado												
	Total	Años de Estudio y Turno											
		Sub-Total		I		II		III		IV		V	
		Diurno	Nocturno	Diurno	Nocturno	Diurno	Nocturno	Diurno	Nocturno	Diurno	Nocturno	Diurno	Nocturno
TOTAL	**26,157**	**14,016**	**12,141**	**4,216**	**1,997**	**3,360**	**1,709**	**3,087**	**2,361**	**2,490**	**4,424**	**863**	**1,650**
Porcentaje	100.0	53.6	46.4	16.1	7.6	12.8	6.5	11.8	9.0	9.5	16.9	3.3	6.3
SEDE PANAMÁ	**16,717**	**10,300**	**6,417**	**2,869**	**837**	**2,251**	**854**	**2,247**	**1,070**	**2,070**	**2,490**	**863**	**1,166**
Facultad de Ing. Civil	3,552	2,182	1,370	458	77	359	126	426	305	521	618	418	244
Facultad de Ing. Eléctrica	1,953	1,333	620	327	89	326	133	265	65	282	118	133	215
Facultad de Ing. Industrial	4,484	2,578	1,906	707	223	649	228	580	315	534	815	108	325
Facultad de Ing. Mecánica	2,789	1,402	1,387	470	233	303	174	438	180	149	542	42	258
Facultad de Ing. de Sistemas Comp.	3,299	2,384	915	793	177	542	147	425	154	462	313	162	124
Facultad de Ciencias y Tecnología	640	421	219	114	38	72	46	113	51	122	84		
CENTROS REGIONALES	**9,440**	**3,716**	**5,724**	**1,347**	**1,160**	**1,109**	**855**	**840**	**1,291**	**420**	**1,934**		**484**
AZUERO	**1,336**	**501**	**835**	**176**	**163**	**124**	**151**	**130**	**184**	**71**	**240**		**97**
Facultad de Ing. Civil	379	111	268	47	61	33	41	31	61		104		1
Facultad de Ing. Eléctrica	374	226	148	71	3	44	23	61	34	50	31		57
Facultad de Ing. Industrial	279	69	210	17	28	20	45	19	48	13	59		30
Facultad de Ing. Mecánica	85	48	37	18	16	18	4	12	12		5		
Facultad de Ing. de Sistemas Comp.	161	47	114	23	40	9	27	7	14	8	24		9
Facultad de Ciencias y Tecnología	58		58		15		11		15		17		
BOCAS DEL TORO	**224**		**224**		**62**		**33**		**47**		**82**		
Facultad de Ing. Civil	126		126		26		20		35		45		
Facultad de Ing. Eléctrica	43		43		19		5		6		13		
Facultad de Ing. de Sistemas Comp.	55		55		17		8		6		24		
COCLÉ	**1,074**	**595**	**479**	**257**	**78**	**156**	**75**	**116**	**111**	**66**	**198**		**17**
Facultad de Ing. Civil	371	252	119	127		65	24	52	24	8	71		
Facultad de Ing. Eléctrica	114	75	39	51		23	2	1	13		24		
Facultad de Ing. Industrial	346	207	139	55	30	57	23	53	25	42	44		17
Facultad de Ing. Mecánica	114		114		33		16		33		32		
Facultad de Ing. de Sistemas Comp.	129	61	68	24	15	11	10	10	16	16	27		
COLÓN	**749**	**62**	**687**	**21**	**170**	**16**	**112**	**14**	**142**	**11**	**251**		**12**
Facultad de Ing. Civil	208	15	193	8	43	7	29		36		84		1
Facultad de Ing. Eléctrica	68		68		16		15		17		20		
Facultad de Ing. Industrial	204	47	157	13	25	9	23	14	27	11	71		11
Facultad de Ing. Mecánica	145		145		44		25		36		40		
Facultad de Ing. de Sistemas Comp.	124		124		42		20		26		36		
CHIRIQUÍ	**2,584**	**733**	**1,851**	**277**	**354**	**279**	**246**	**142**	**413**	**35**	**592**		**246**
Facultad de Ing. Civil	720	237	483	85	84	86	43	66	118		163		75
Facultad de Ing. Eléctrica	434	217	217	63	61	99	28	35	37	20	48		43
Facultad de Ing. Industrial	643	151	492	70	45	50	71	31	96		216		64
Facultad de Ing. Mecánica	215	14	201	14	52		31		62		56		
Facultad de Ing. de Sistemas Comp.	465	114	351	45	86	44	42	10	75	15	84		64
Facultad de Ciencias y Tecnología	107		107		26		31		25		25		
PANAMÁ OESTE	**1,968**	**916**	**1,052**	**295**	**255**	**281**	**175**	**214**	**256**	**126**	**339**		**27**
Facultad de Ing. Civil	612	253	359	82	74	71	53	79	104	21	128		
Facultad de Ing. Eléctrica	214	82	132	32	33	27	24	23	35		40		
Facultad de Ing. Industrial	545	328	217	79	42	108	29	78	40	63	95		11
Facultad de Ing. Mecánica	124	45	79	23	26	22	25		14		14		
Facultad de Ing. de Sistemas Comp.	411	186	225	57	80	53	31	34	43	42	55		16
Facultad de Ciencias y Tecnología	62	22	40	22			13		20		7		
VERAGUAS	**1,505**	**909**	**596**	**321**	**78**	**253**	**63**	**224**	**138**	**111**	**232**		**85**
Facultad de Ing. Civil	442	232	210	97	23	56	23	74	74	5	89		1
Facultad de Ing. Eléctrica	127	89	38	37	1	38	12	14	17		8		
Facultad de Ing. Industrial	384	282	102	72		79		86		45	53		49
Facultad de Ing. Mecánica	208	71	137	25	39	25	18	21	35		42		3
Facultad de Ing. de Sistemas Comp.	322	213	109	78	15	45	10	29	12	61	40		32
Facultad de Ciencias y Tecnología	22	22		12		10							

SEDE PANAMÁ

MATRÍCULA DE PREGRADO Y GRADO EN LA SEDE PANAMÁ, POR SEXO, TURNO Y CLASE DE INGRESO, SEGÚN SEDE, FACULTAD Y CARRERA: PRIMER SEMESTRE 2021

Sede, Facultad y Carrera	Matrícula de Pregrado y Grado / Sede Panamá							
	Total		Sexo		Turno		Clase de Ingreso	
	Nº	%	Hombres	Mujeres	Diurno	Nocturno	Primer Ingreso	Reingreso
TOTAL	**16,717**	**100.0**	**10,370**	**6,347**	**10,300**	**6,417**	**2,863**	**13,854**
Total de Licenciatura	**16,119**	**96.4**	**9,889**	**6,230**	**10,011**	**6,108**	**2,703**	**13,416**
Lic. en Ingeniería	7,968	47.7	5,048	2,920	6,463	1,505	1,249	6,719
Licenciatura	8,147	48.7	4,837	3,310	3,548	4,599	1,454	6,693
Lic. en Tecnología	4	0.0	4			4		4
Total de Técnico en Ingeniería	**552**	**3.3**	**457**	**95**	**289**	**263**	**142**	**410**
Total de Técnico	**46**	**0.3**	**24**	**22**		**46**	**18**	**28**
CAMPUS Dr. VICTOR LEVI SASSO	**16,213**	**97.0**	**10,007**	**6,206**	**10,079**	**6,134**	**2,725**	**13,488**
FACULTAD DE ING. CIVIL	**3,552**	**21.2**	**1,745**	**1,807**	**2,182**	**1,370**	**437**	**3,115**
Licenciatura en Ingeniería	**1,978**	**11.8**	**960**	**1,018**	**1,639**	**339**	**196**	**1,782**
Ambiental	344	2.1	127	217	300	44	42	302
Civil	1,081	6.5	591	490	961	120	77	1,004
en Administración de Proyectos de Construcción	17	0.1	11	6	17		14	3
Geológica	77	0.5	34	43	20	57	4	73
Geomática	121	0.7	66	55	54	67	11	110
Marítima Portuaria	338	2.0	131	207	287	51	48	290
Licenciatura en	**1,574**	**9.4**	**785**	**789**	**543**	**1,031**	**241**	**1,333**
Dibujo Automatizado	137	0.8	62	75	42	95	35	102
Edificaciones	474	2.8	271	203	146	328	77	397
Operaciones Marítimas y Portuarias	699	4.2	322	377	319	380	86	613
Saneamiento y Ambiente	152	0.9	56	96	36	116	25	127
Topografía	112	0.7	74	38		112	18	94
FACULTAD DE ING. ELÉCTRICA	**1,953**	**11.7**	**1,603**	**350**	**1,333**	**620**	**295**	**1,658**
Licenciatura en Ingeniería	**1,473**	**8.8**	**1,200**	**273**	**1,244**	**229**	**206**	**1,267**
de Control y Automatización	29	0.2	21	8	27	2		29
Eléctrica	122	0.7	98	24	120	2	11	111
Eléctrica y Electrónica	221	1.3	190	31	183	38	37	184
Electromecánica	914	5.5	759	155	758	156	122	792
Electrónica	16	0.1	9	7	16			16
Electrónica y Telecomunicaciones	142	0.8	105	37	112	30	36	106
en Telecomunicaciones	29	0.2	18	11	28	1		29
Licenciatura en	**148**	**0.9**	**136**	**12**	**18**	**130**		**148**
Electrónica Digital y Control Automático	3	0.0	3		1	2		3
Electrónica y Sistemas de Comunicación	16	0.1	14	2	1	15		16
Sistemas Eléctricos y Automatización	129	0.8	119	10	16	113		129
Técnico en Ingeniería con Esp. en	**332**	**2.0**	**267**	**65**	**71**	**261**	**89**	**243**
Electrónica Biomédica	121	0.7	83	38	10	111	35	86
Sistemas Eléctricos	163	1.0	142	21	54	109	47	116
Telecomunicaciones	48	0.3	42	6	7	41	7	41
FACULTAD DE ING. INDUSTRIAL	**4,484**	**26.8**	**1,964**	**2,520**	**2,578**	**1,906**	**741**	**3,743**
Licenciatura en Ingeniería	**1,484**	**8.9**	**696**	**788**	**1,148**	**336**	**239**	**1,245**
Industrial	1,021	6.1	472	549	769	252	183	838
Logística y Cadena de Suministro	234	1.4	72	162	193	41	32	202
Mecánica Industrial	229	1.4	152	77	186	43	24	205
Licenciatura en	**3,000**	**17.9**	**1,268**	**1,732**	**1,430**	**1,570**	**502**	**2,498**
Gestión Administrativa	377	2.3	168	209	148	229	53	324
Gestión de la Producción Industrial	364	2.2	187	177	151	213	31	333
Logística y Transporte Multimodal	1,162	7.0	500	662	627	535	189	973
Mercadeo y Comercio Internacional (1)	20	0.1	8	12	4	16		20
Mercadeo y Negocios Internacionales	811	4.9	327	484	418	393	195	616
Recursos Humanos y Gestión de la Productividad	266	1.6	78	188	82	184	34	232
FACULTAD DE ING. MECÁNICA	**2,285**	**13.7**	**1,778**	**507**	**1,181**	**1,104**	**449**	**1,836**
Licenciatura en Ingeniería	**1,336**	**8.0**	**922**	**414**	**876**	**460**	**247**	**1,089**
Aeronáutica	398	2.4	277	121	322	76	106	292
de Energía y Ambiente	144	0.9	72	72	86	58	27	117
de Mantenimiento	46	0.3	41	5	1	45	1	45
Mecánica	473	2.8	348	125	270	203	55	418
Naval	275	1.6	184	91	197	78	58	217
Licenciatura en	**945**	**5.7**	**852**	**93**	**305**	**640**	**202**	**743**
Mecánica Automotriz	449	2.7	419	30	152	297	110	339
Mecánica Industrial	365	2.2	310	55	128	237	58	307
Refrigeración y Aire Acondicionado	79	0.5	76	3	2	77	19	60
Soldadura	52	0.3	47	5	23	29	15	37
Lic. en Tecnología en (1)	**2**	**0.0**	**2**			**2**		**2**
Mecánica Industrial	1	0.0	1			1		1
Refrigeración y Aire Acondicionado	1	0.0	1			1		1
Técnico en Ingeniería con Esp. en Mecánica Industrial (1)	**2**	0.0	**2**			**2**		**2**

MATRÍCULA DE PREGRADO Y GRADO EN LA SEDE PANAMÁ, POR SEXO, TURNO
Y CLASE DE INGRESO, SEGÚN SEDE, FACULTAD Y CARRERA:
PRIMER SEMESTRE 2021 (Conclusión)

Sede, Facultad y Carrera	Matrícula de Pregrado y Grado / Sede Panamá							
	Total		Sexo		Turno		Clase de Ingreso	
	Nº	%	Hombres	Mujeres	Diurno	Nocturno	Primer Ingreso	Reingreso
FACULTAD DE ING. DE SISTEMAS COMPUTACIONALES	**3,299**	**19.7**	**2,718**	**581**	**2,384**	**915**	**685**	**2,614**
Licenciatura en Ingeniería de	**1,492**	**8.9**	**1,207**	**285**	**1,368**	**124**	**328**	**1,164**
Sistemas Computacionales (1)	5	0.0	2	3	3	2		5
Sistemas de Información	171	1.0	123	48	149	22	23	148
Sistemas y Computación	857	5.1	707	150	816	41	158	699
Software	459	2.7	375	84	400	59	147	312
Licenciatura en	**1,784**	**10.7**	**1,495**	**289**	**1,016**	**768**	**344**	**1,440**
Ciberseguridad	95	0.6	80	15	55	40	58	37
Desarrollo de Software	1,044	6.2	879	165	691	353	211	833
Informática Aplicada a la Educación	28	0.2	18	10		28	11	17
Redes Informáticas	617	3.7	518	99	270	347	64	553
Licenciatura en Tecn. de Prog. y Análisis de Sistemas (1)	**2**	**0.0**	**2**			**2**		**2**
Técnico en Informática para la Gestión Empresarial	**21**	**0.1**	**14**	**7**		**21**	**13**	**8**
FACULTAD DE CIENCIAS Y TECNOLOGÍA	**640**	**3.8**	**199**	**441**	**421**	**219**	**118**	**522**
Licenciatura en Ingeniería	**205**	**1.2**	**63**	**142**	**188**	**17**	**33**	**172**
en Alimentos	146	0.9	39	107	129	17	28	118
Forestal	59	0.4	24	35	59		5	54
Licenciatura en Comunicación Ejecutiva Bilingüe	**435**	**2.6**	**136**	**299**	**233**	**202**	**85**	**350**
HOWARD	**504**	**3.0**	**363**	**141**	**221**	**283**	**138**	**366**
FACULTAD DE ING. MECÁNICA	**504**	**3.0**	**363**	**141**	**221**	**283**	**138**	**366**
Licenciatura en	**261**	**1.6**	**165**	**96**	**3**	**258**	**80**	**181**
Administración de Aviación	71	0.4	44	27		71	9	62
Administración con Opción de Vuelo	190	1.1	121	69	3	187	71	119
Técnico en Ing. de Mantenimiento de Aeronaves con Esp. en Motores y Fuselaje	**218**	**1.3**	**188**	**30**	**218**		**53**	**165**
Técnico en Despacho de Vuelo	**25**	**0.1**	**10**	**15**		**25**	**5**	**20**

(1) Carreras en Transición

MATRÍCULA DE PREGRADO Y GRADO EN LA SEDE PANAMÁ,
POR AÑO DE ESTUDIO Y TURNO, SEGÚN FACULTAD Y
CARRERA: PRIMER SEMESTRE 2021

Facultad y Carrera	Matrícula de Pregrado y Grado / Sede Panamá												
	Total	Sub-Total		Año de Estudio y Turno									
				I		II		III		IV		V	
		Diurno	Nocturno	Diurno	Nocturno	Diurno	Nocturno	Diurno	Nocturno	Diurno	Nocturno	Diurno	Nocturno
TOTAL	**16,717**	**10,300**	**6,417**	**2,869**	**837**	**2,251**	**854**	**2,247**	**1,070**	**2,070**	**2,490**	**863**	**1,166**
Total de Licenciatura	**16,119**	**10,011**	**6,108**	**2,782**	**728**	**2,232**	**708**	**2,092**	**1,016**	**2,042**	**2,490**	**863**	**1,166**
Lic. en Ingeniería	7,968	6,463	1,505	1,520	19	1,399	14	1,351	72	1,330	234	863	1,166
Licenciaturas	8,147	3,548	4,599	1,262	709	833	690	741	944	712	2,256		
Lic. en Tecnología	4		4				4						
Total de Técnico en Ing.	**552**	**289**	**263**	**87**	**85**	**19**	**125**	**155**	**53**	**28**			
Total de Técnico	**46**		**46**		**24**		**21**		**1**				
FACULTAD DE ING. CIVIL	**3,552**	**2,182**	**1,370**	**458**	**77**	**359**	**126**	**426**	**305**	**521**	**618**	**418**	**244**
Licenciatura en Ingeniería	**1,978**	**1,639**	**339**	**225**		**234**		**321**	**37**	**441**	**58**	**418**	**244**
Ambiental	344	300	44	47		62		87		84		20	44
Civil	1,081	961	120	87		102		142		257		373	120
en Administración de Proyectos de Construcción	17	17		17									
Geológica	77	20	57	12		8			15		13		29
Geomática	121	54	67	10		13		11	22	20	45		
Marítima Portuaria	338	287	51	52		49		81		80		25	51
Licenciatura en	**1,574**	**543**	**1,031**	**233**	**77**	**125**	**126**	**105**	**268**	**80**	**560**		
Dibujo Automatizado	137	42	95	42			20		30		45		
Edificaciones	474	146	328	77	24	29	28	40	82		194		
Operaciones Marítimas y Portuarias	699	319	380	78	31	96	51	65	82	80	216		
Saneamiento y Ambiente	152	36	116	36			16		39		61		
Topografía	112		112		22		11		35		44		
FACULTAD DE ING. ELÉCTRICA	**1,953**	**1,333**	**620**	**327**	**89**	**326**	**133**	**265**	**65**	**282**	**118**	**133**	**215**
Licenciatura en Ingeniería	**1,473**	**1,244**	**229**	**274**	**1**	**307**	**1**	**261**		**269**	**12**	**133**	**215**
de Control y Automatización	29	27	2	1		9	1	14		3	1		
Eléctrica	122	120	2	17		26		37		40	2		
Eléctrica y Electrónica	221	183	38	46		31		17		63		26	38
Electromecánica	914	758	156	159	1	212		156		139	4	92	151
Electrónica	16	16				3		10		3			
Electrónica y Telecomunicaciones	142	112	30	48		20		17		12	4	15	26
en Telecomunicaciones	29	28	1	3		6		10		9	1		
Licenciatura en	**148**	**18**	**130**	**1**	**3**	**1**	**8**	**3**	**13**	**13**	**106**		
Electrónica Digital y Control Automático	3	1	2							1	2		
Electrónica y Sistemas de Comunicación	16	1	15				2		1	1	12		
Sistemas Eléctricos y Automatización	129	16	113	1	3	1	6	3	12	11	92		
Técnico en Ing. con Esp. en	**332**	**71**	**261**	**52**	**85**	**18**	**124**	**1**	**52**				
Electrónica Biomédica	121	10	111	9	41	1	45		25				
Sistemas Eléctricos	163	54	109	40	32	14	61		16				
Telecomunicaciones	48	7	41	3	12	3	18	1	11				
FACULTAD DE ING. INDUSTRIAL	**4,484**	**2,578**	**1,906**	**707**	**223**	**649**	**228**	**580**	**315**	**534**	**815**	**108**	**325**
Licenciatura en Ingeniería	**1,484**	**1,148**	**336**	**278**	**6**	**306**	**3**	**245**	**2**	**211**		**108**	**325**
Industrial	1,021	769	252	205	5	213	2	161	2	142		48	243
Logística y Cadena de Suministro	234	193	41	40		53	1	57		40		3	40
Mecánica Industrial	229	186	43	33	1	40		27		29		57	42
Licenciatura en	**3,000**	**1,430**	**1,570**	**429**	**217**	**343**	**225**	**335**	**313**	**323**	**815**		
Gestión Administrativa	377	148	229	39	40	28	29	35	51	46	109		
Gestión de la Producción Industrial	364	151	213	32	23	27	30	36	38	56	122		
Logística y Transporte Multimodal	1,162	627	535	172	62	151	85	154	93	150	295		
Mercadeo y Comercio Internacional (1)	20	4	16							4	16		
Mercadeo y Negocios Internacionales	811	418	393	159	74	123	61	91	105	45	153		
Recursos Humanos y Gestión de la Productividad	266	82	184	27	18	14	20	19	26	22	120		
FACULTAD DE ING. MECÁNICA	**2,789**	**1,402**	**1,387**	**470**	**233**	**303**	**174**	**438**	**180**	**149**	**542**	**42**	**258**
Licenciatura en Ingeniería	**1,336**	**876**	**460**	**302**	**12**	**228**	**10**	**230**	**33**	**74**	**147**	**42**	**258**
Aeronáutica	398	322	76	125		97	3	66	2	25	36	9	35
de Energía y Ambiente	144	86	58	28	2	25		24		8	29	1	27
de Mantenimiento	46	1	45		3	1	5		19		6		12
Mecánica	473	270	203	72	5	58	1	81	12	32	40	27	145
Naval	275	197	78	77	2	47	1	59		9	36	5	39
Licenciatura en	**1,206**	**308**	**898**	**133**	**216**	**74**	**142**	**54**	**145**	**47**	**395**		
Administración de Aviación	71		71		16		9		2		44		
Administración de Aviación con Opción de Vuelo	190	3	187	2	75	1	34		9		69		
Mecánica Automotriz	449	152	297	66	69	48	42	23	50	15	136		
Mecánica Industrial	365	128	237	51	28	23	34	26	62	28	113		
Refrigeración y Aire Acondicionado	79	2	77	2	22		15		17		23		
Soldadura	52	23	29	12	6	2	8	5	5	4	10		
Lic. en Tecnología en (1)	**2**		**2**				**2**						
Mecánica Industrial	1		1				1						
de Refrigeración y Aire Acondicionado	1		1				1						
Técnico en Ingeniería	**220**	**218**	**2**	**35**		**1**	**1**	**154**	**1**	**28**			
con Esp. en Mecánica Industrial (1)	2		2				1		1				
de Mantenimiento de Aeronaves													
con Esp. en Motores y Fuselaje	218	218		35		1		154		28			
Técnico en Despacho de Vuelo	**25**		**25**		**5**		**19**		**1**				
FACULTAD DE ING. DE SISTEMAS COMP.	**3,299**	**2,384**	**915**	**793**	**177**	**542**	**147**	**425**	**154**	**462**	**313**	**162**	**124**
Licenciatura en Ingeniería de	**1,492**	**1,368**	**124**	**404**		**292**		**244**		**266**		**162**	**124**
Sistemas Computacionales (1)	5	3	2			1						2	2
Sistemas de Información	171	149	22	35		39		39		26		10	22
Sistemas y Computación	857	816	41	206		172		148		154		136	41
Software	459	400	59	163		80		57		86		14	59
Licenciatura en	**1,784**	**1,016**	**768**	**389**	**158**	**250**	**143**	**181**	**154**	**196**	**313**		
Ciberseguridad	95	55	40	55	23		17						
Desarrollo de Software	1,044	691	353	263	72	185	71	97	60	146	150		
Informática Aplicada a la Educación	28		28		18		10						
Redes Informáticas	617	270	347	71	45	65	45	84	94	50	163		
Licenciatura en Tecn. de Prog. y Análisis de Sist.(1)	**2**		**2**				**2**						
Técnico en Informática para la Gestión Empresarial	**21**		**21**		**19**		**2**						
FACULTAD DE CIENCIAS Y TECNOLOGÍA	**640**	**421**	**219**	**114**	**38**	**72**	**46**	**113**	**51**	**122**	**84**		
Licenciatura en Ingeniería	**205**	**188**	**17**	**37**		**32**		**50**		**69**	**17**		
en Alimentos	146	129	17	32		25		31		41	17		
Forestal	59	59		5		7		19		28			
Licenciatura en Comunicación Ejecutiva Bilingüe	**435**	**233**	**202**	**77**	**38**	**40**	**46**	**63**	**51**	**53**	**67**		

(1) Carreras en Transición

CENTROS REGIONALES

MATRÍCULA DE PREGRADO Y GRADO EN LOS CENTROS REGIONALES, POR SEXO, TURNO Y CLASE DE INGRESO, SEGÚN FACULTAD Y CARRERA: PRIMER SEMESTRE 2021

Facultad y Carrera	Matrícula de Pregrado y Grado / Centros Regionales							
	Total		Sexo		Turno		Clase de Ingreso	
	Nº	%	Hombres	Mujeres	Diurno	Nocturno	Primer Ingreso	Reingreso
TOTAL	**9,440**	**100.0**	**6,079**	**3,361**	**3,716**	**5,724**	**1,883**	**7,557**
Total de Licenciatura	**9,138**	**96.8**	**5,810**	**3,328**	**3,617**	**5,521**	**1,761**	**7,377**
Lic. en Ingeniería	3,022	32.0	1,948	1,074	2,413	609	675	2,347
Licenciatura	6,111	64.7	3,858	2,253	1,204	4,907	1,086	5,025
Lic. en Tecnología	5	0.1	4	1		5		5
Total de Técnico en Ingeniería	**302**	**3.2**	**269**	**33**	**99**	**203**	**122**	**180**
FACULTAD DE ING. CIVIL	**2,858**	**30.3**	**1,629**	**1,229**	**1,100**	**1,758**	**603**	**2,255**
Licenciatura en Ingeniería	**885**	**9.4**	**504**	**381**	**754**	**131**	**253**	**632**
Ambiental	77	0.8	35	42	77		31	46
Civil	681	7.2	402	279	551	130	164	517
Geológica	3	0.0	3		3			3
Geomática	4	0.0	2	2	4			4
Marítima Portuaria	120	1.3	62	58	119	1	58	62
Licenciatura en	**1,970**	**20.9**	**1,123**	**847**	**346**	**1,624**	**350**	**1,620**
Dibujo Automatizado	3	0.0	3		3		2	1
Edificaciones	871	9.2	526	345	93	778	160	711
Operaciones Marítimas y Portuarias	355	3.8	177	178	121	234	62	293
Saneamiento y Ambiente	291	3.1	131	160	54	237	51	240
Topografía	450	4.8	286	164	75	375	75	375
Licenciatura en Tecnología Sanitaria y Ambiente (1)	**2**	**0.0**	**1**	**1**		**2**		**2**
Técnico en Ingeniería con Esp. en Topografía (1)	**1**	**0.0**	**1**			**1**		**1**
FACULTAD DE ING. ELÉCTRICA	**1,374**	**14.6**	**1,123**	**251**	**689**	**685**	**252**	**1,122**
Licenciatura en Ingeniería	**688**	**7.3**	**536**	**152**	**588**	**100**	**130**	**558**
Eléctrica y Electrónica	91	1.0	71	20	89	2	28	63
Electromecánica	510	5.4	396	114	413	97	73	437
Electrónica y Telecomunicaciones	87	0.9	69	18	86	1	29	58
Licenciatura en	**389**	**4.1**	**323**	**66**	**3**	**386**		**389**
Electrónica y Sistemas de Comunicación	57	0.6	51	6	3	54		57
Sistemas Eléctricos y Automatización	332	3.5	272	60		332		332
Técnico en Ingeniería con Esp. en	**297**	**3.1**	**264**	**33**	**98**	**199**	**122**	**175**
Electricidad (1)	2	0.0	2			2		2
Sistemas Eléctricos	279	3.0	248	31	98	181	110	169
Telecomunicaciones	16	0.2	14	2		16	12	4
FACULTAD DE ING. INDUSTRIAL	**2,401**	**25.4**	**1,081**	**1,320**	**1,084**	**1,317**	**352**	**2,049**
Licenciatura en Ingeniería	**777**	**8.2**	**355**	**422**	**554**	**223**	**123**	**654**
Industrial	772	8.2	353	419	549	223	118	654
Mecánica Industrial	5	0.1	2	3	5		5	
Licenciatura en	**1,622**	**17.2**	**724**	**898**	**530**	**1,092**	**229**	**1,393**
Logística y Transporte Multimodal	1,169	12.4	542	627	346	823	142	1,027
Mercadeo y Comercio Internacional (1)	21	0.2	8	13	4	17		21
Mercadeo y Negocios Internacionales	432	4.6	174	258	180	252	87	345
Licenciatura en Tecnología Industrial (1)	**1**	**0.0**	**1**			**1**		**1**
Técnico en Ingeniería con Esp. en Tecnología Industrial (1)	**1**	**0.0**	**1**			**1**		**1**
FACULTAD DE ING. MECÁNICA	**891**	**9.4**	**768**	**123**	**178**	**713**	**215**	**676**
Licenciatura en Ingeniería	**181**	**1.9**	**135**	**46**	**178**	**3**	**68**	**113**
Aeronáutica	46	0.5	32	14	46		14	32
de Energía y Ambiente	24	0.3	14	10	24		5	19
de Mantenimiento	2	0.0	2			2		2
Mecánica	74	0.8	61	13	73	1	34	40
Naval	35	0.4	26	9	35		15	20
Licenciatura en	**708**	**7.5**	**631**	**77**		**708**	**147**	**561**
Mecánica Automotriz	112	1.2	101	11		112	26	86
Mecánica Industrial	596	6.3	530	66		596	121	475
Técnico en Ingeniería con Especialización en Mecánica Industrial (1)	**2**	**0.0**	**2**			**2**		**2**
FACULTAD DE ING. DE SISTEMAS COMPUTACIONALES	**1,667**	**17.7**	**1,399**	**268**	**621**	**1,046**	**404**	**1,263**
Licenciatura en Ingeniería de	**491**	**5.2**	**418**	**73**	**339**	**152**	**101**	**390**
Sistemas de Información	67	0.7	53	14	44	23	4	63
Sistemas y Computación	424	4.5	365	59	295	129	97	327
Licenciatura en	**1,173**	**12.4**	**978**	**195**	**281**	**892**	**303**	**870**
Ciberseguridad	52	0.6	38	14	5	47	30	22
Desarrollo de Software	789	8.4	677	112	276	513	228	561
Informática Aplicada a la Educación	55	0.6	32	23		55		55
Redes Informáticas	277	2.9	231	46		277	45	232
Licenciatura en Tecnología de Programación y Análisis de Sistemas (1)	**2**	**0.0**	**2**			**2**		**2**
Técnico en Ingeniería con Esp. en Programación y Análisis de Sistemas (1)	**1**	**0.0**	**1**		**1**			**1**
FACULTAD DE CIENCIAS Y TECNOLOGÍA	**249**	**2.6**	**79**	**170**	**44**	**205**	**57**	**192**
Licenciatura en Comunicación Ejecutiva Bilingüe	**249**	**2.6**	**79**	**170**	**44**	**205**	**57**	**192**

(1) Carreras en transición

MATRÍCULA DE PREGRADO Y GRADO EN LOS CENTROS REGIONALES, POR SEXO, TURNO Y CLASE DE INGRESO, SEGÚN CENTRO, FACULTAD Y CARRERA: PRIMER SEMESTRE 2021

Centro Regional, Facultad y Carrera	Matrícula de Pregrado y Grado / Centros Regionales							
	Total		Sexo		Turno		Clase de Ingreso	
	Nº	%	Hombres	Mujeres	Diurno	Nocturno	Primer Ingreso	Reingreso
GRAN TOTAL	**9,440**	**100.0**	**6,079**	**3,361**	**3,716**	**5,724**	**1,883**	**7,557**
AZUERO	**1,336**	**100.0**	**838**	**498**	**501**	**835**	**261**	**1,075**
Porcentaje	100.0		62.7	37.3	37.5	62.5	19.5	80.5
FACULTAD DE ING. CIVIL	**379**	**28.4**	**213**	**166**	**111**	**268**	**88**	**291**
Licenciatura en Ingeniería	**112**	**8.4**	**60**	**52**	**111**	**1**	**40**	**72**
Ambiental	20	1.5	10	10	20		10	10
Civil	83	6.2	47	36	82	1	30	53
Marítima Portuaria	9	0.7	3	6	9			9
Licenciatura en	**266**	**19.9**	**152**	**114**		**266**	**48**	**218**
Edificaciones	88	6.6	50	38		88	19	69
Saneamiento y Ambiente	80	6.0	34	46		80	13	67
Topografía	98	7.3	68	30		98	16	82
Técnico en Ingeniería con Esp. en Topografía (1)	**1**	**0.1**	**1**			**1**		**1**
FACULTAD DE ING. ELÉCTRICA	**374**	**28.0**	**280**	**94**	**226**	**148**	**54**	**320**
Licenciatura en Ingeniería	**254**	**19.0**	**183**	**71**	**197**	**57**	**38**	**216**
Eléctrica y Electrónica	14	1.0	11	3	12	2	8	6
Electromecánica	209	15.6	149	60	155	54	23	186
Electrónica y Telecomunicaciones	31	2.3	23	8	30	1	7	24
Licenciatura en	**91**	**6.8**	**69**	**22**		**91**		**91**
Electrónica y Sistemas de Comunicación	1	0.1	1			1		1
Sistemas Eléctricos y Automatización	90	6.7	68	22		90		90
Técnico en Ingeniería con Esp. en Sistemas Eléctricos	**29**	**2.2**	**28**	**1**	**29**		**16**	**13**
FACULTAD DE ING. INDUSTRIAL	**279**	**20.9**	**120**	**159**	**69**	**210**	**31**	**248**
Licenciatura en Ingeniería Industrial	**99**	**7.4**	**34**	**65**	**69**	**30**	**12**	**87**
Licenciatura en	**180**	**13.5**	**86**	**94**		**180**	**19**	**161**
Logística y Transporte Multimodal	124	9.3	61	63		124	14	110
Mercadeo y Comercio Internacional (1)	5	0.4	2	3		5		5
Mercadeo y Negocios Internacionales	51	3.8	23	28		51	5	46
FACULTAD DE ING. MECÁNICA	**85**	**6.4**	**66**	**19**	**48**	**37**	**29**	**56**
Licenciatura en Ingeniería	**48**	**3.6**	**35**	**13**	**48**		**18**	**30**
Aeronáutica	12	0.9	10	2	12		6	6
de Energía y Ambiente	12	0.9	7	5	12		5	7
Mecánica	14	1.0	11	3	14		4	10
Naval	10	0.7	7	3	10		3	7
Licenciatura en Mecánica Industrial	**37**	**2.8**	**31**	**6**		**37**	**11**	**26**
FACULTAD DE ING. DE SISTEMAS COMPUTACIONALES	**161**	**12.1**	**142**	**19**	**47**	**114**	**49**	**112**
Licenciatura en Ingeniería de	**56**	**4.2**	**51**	**5**	**47**	**9**	**19**	**37**
Sistemas de Información	1	0.1	1			1		1
Sistemas y Computación	55	4.1	50	5	47	8	19	36
Licenciatura en Desarrollo de Software	**104**	**7.8**	**90**	**14**		**104**	**30**	**74**
Licenciatura en Tecnología de Programación y Análisis de Sistemas (1)	**1**	**0.1**	**1**			**1**		**1**
FACULTAD DE CIENCIAS Y TECNOLOGÍA	**58**	**4.3**	**17**	**41**		**58**	**10**	**48**
Licenciatura en Comunicación Ejecutiva Bilingüe	**58**	**4.3**	**17**	**41**		**58**	**10**	**48**

MATRÍCULA DE PREGRADO Y GRADO EN LOS CENTROS REGIONALES, POR SEXO, TURNO Y CLASE DE INGRESO, SEGÚN CENTRO, FACULTAD Y CARRERA: PRIMER SEMESTRE 2021 (Continuación)

Centro Regional, Facultad y Carrera	Matrícula de Pregrado y Grado / Centros Regionales							
	Total		Sexo		Turno		Clase de Ingreso	
	Nº	%	Hombres	Mujeres	Diurno	Nocturno	Primer Ingreso	Reingreso
BOCAS DEL TORO	**224**	**100.0**	**148**	**76**		**224**	**47**	**177**
Porcentaje	100.0		66.1	33.9		100.0	21.0	79.0
FACULTAD DE ING. CIVIL	**126**	**56.3**	**75**	**51**		**126**	**22**	**104**
Licenciatura en	**126**	**56.3**	**75**	**51**		**126**	**22**	**104**
Edificaciones	74	33.0	50	24		74	12	62
Saneamiento y Ambiente	22	9.8	8	14		22	7	15
Topografía	30	13.4	17	13		30	3	27
FACULTAD DE ING. ELÉCTRICA	**43**	**19.2**	**34**	**9**		**43**	**15**	**28**
Licenciatura en Sistemas Eléctricos y Automatización	**19**	**8.5**	**15**	**4**		**19**		**19**
Técnico en Ingeniería con Esp. en Sistemas Eléctricos	**24**	**10.7**	**19**	**5**		**24**	**15**	**9**
FACULTAD DE ING. DE SISTEMAS COMPUTACIONALES	**55**	**24.6**	**39**	**16**		**55**	**10**	**45**
Licenciatura en	**55**	**24.6**	**39**	**16**		**55**	**10**	**45**
Desarrollo de Software	32	14.3	26	6		32	10	22
Informática Aplicada a la Educación	11	4.9	5	6		11		11
Redes Informáticas	12	5.4	8	4		12		12
COCLÉ	**1,074**	**100.0**	**660**	**414**	**595**	**479**	**262**	**812**
Porcentaje	100		61	39	55	45	24	76
FACULTAD DE ING. CIVIL	**371**	**34.5**	**197**	**174**	**252**	**119**	**105**	**266**
Licenciatura en Ingeniería	**96**	**8.9**	**55**	**41**	**96**		**45**	**51**
Civil	76	7.1	46	30	76		26	50
Marítima Portuaria	20	1.9	9	11	20		19	1
Licenciatura en	**274**	**25.5**	**142**	**132**	**156**	**118**	**60**	**214**
Edificaciones	138	12.8	75	63	46	92	35	103
Saneamiento y Ambiente	46	4.3	17	29	46		8	38
Topografía	90	8.4	50	40	64	26	17	73
Licenciatura en Tecnología Sanitaria y Ambiental (2)	**1**	**0.1**		**1**		**1**		**1**
FACULTAD DE ING. ELÉCTRICA	**114**	**10.6**	**99**	**15**	**75**	**39**	**33**	**81**
Licenciatura en Ingeniería Electrónica y Telecomunicaciones	**20**	**1.9**	**16**	**4**	**20**		**10**	**10**
Licenciatura en Sistemas Eléctricos y Automatización	**39**	**3.6**	**35**	**4**		**39**		**39**
Técnico en Ingeniería con Esp. en Sistemas Eléctricos	**55**	**5.1**	**48**	**7**	**55**		**23**	**32**
FACULTAD DE ING. INDUSTRIAL	**346**	**32.2**	**156**	**190**	**207**	**139**	**67**	**279**
Licenciatura en Ingeniería Industrial	**130**	**12.1**	**67**	**63**	**113**	**17**	**20**	**110**
Licenciatura en	**215**	**20.0**	**88**	**127**	**94**	**121**	**47**	**168**
Logística y Transporte Multimodal	121	11.3	58	63		121	21	100
Mercadeo y Comercio Internacional (1)	3	0.3	1	2	3			3
Mercadeo y Negocios Internacionales	91	8.5	29	62	91		26	65
Licenciatura en Tecnología Industrial (1)	**1**	**0.1**	**1**			**1**		**1**
FACULTAD DE ING. MECÁNICA	**114**	**10.6**	**95**	**19**		**114**	**24**	**90**
Licenciatura en Mecánica Industrial	**113**	**10.5**	**94**	**19**		**113**	**24**	**89**
Técnico en Ingeniería con Especialización en Mecánica Industrial (1)	**1**	**0.1**	**1**			**1**		**1**
FACULTAD DE ING. DE SISTEMAS COMPUTACIONALES	**129**	**12.0**	**113**	**16**	**61**	**68**	**33**	**96**
Licenciatura en	**129**	**12.0**	**113**	**16**	**61**	**68**	**33**	**96**
Desarrollo de Software	61	5.7	53	8	61		21	40
Redes Informáticas	68	6.3	60	8		68	12	56

MATRÍCULA DE PREGRADO Y GRADO EN LOS CENTROS REGIONALES, POR SEXO, TURNO Y CLASE DE INGRESO, SEGÚN CENTRO, FACULTAD Y CARRERA: PRIMER SEMESTRE 2021 (Continuación)

Centro Regional, Facultad y Carrera	Matrícula de Pregrado y Grado / Centros Regionales							
	Total		Sexo		Turno		Clase de Ingreso	
	Nº	%	Hombres	Mujeres	Diurno	Nocturno	Primer Ingreso	Reingreso
COLÓN	**749**	**100.0**	**526**	**223**	**62**	**687**	**136**	**613**
Porcentaje	100.0		70.2	29.8	8.3	91.7	18.2	81.8
FACULTAD DE ING. CIVIL	**208**	**27.8**	**134**	**74**	**15**	**193**	**42**	**166**
Licenciatura en Ingeniería Marítima Portuaria	**16**	**2.1**	**14**	**2**	**15**	**1**	**7**	**9**
Licenciatura en	**192**	**25.6**	**120**	**72**		**192**	**35**	**157**
Edificaciones	68	9.1	42	26		68	13	55
Operaciones Marítimas y Portuarias	105	14.0	67	38		105	17	88
Saneamiento y Ambiente	19	2.5	11	8		19	5	14
FACULTAD DE ING. ELÉCTRICA	**68**	**9.1**	**59**	**9**		**68**	**7**	**61**
Técnico en Ingeniería con Esp. en	**68**	**9.1**	**59**	**9**		**68**	**7**	**61**
Sistemas Eléctricos	65	8.7	56	9		65	4	61
Telecomunicaciones	3	0.4	3			3	3	
FACULTAD DE ING. INDUSTRIAL	**204**	**27.2**	**99**	**105**	**47**	**157**	**28**	**176**
Licenciatura en Ingeniería Industrial	**58**	**7.7**	**32**	**26**	**47**	**11**	**12**	**46**
Licenciatura en Logística y Transporte Multimodal	**145**	**19.4**	**66**	**79**		**145**	**16**	**129**
Técnico en Ingeniería con Esp. en Tecnología Industrial (1)	**1**	**0.1**	**1**			**1**		**1**
FACULTAD DE ING. MECÁNICA	**145**	**19.4**	**132**	**13**		**145**	**30**	**115**
Licenciatura en Mecánica Industrial	**145**	**19.4**	**132**	**13**		**145**	**30**	**115**
FACULTAD DE ING. DE SISTEMAS COMPUTACIONALES	**124**	**16.6**	**102**	**22**		**124**	**29**	**95**
Licenciatura en Desarrollo de Software	**124**	**16.6**	**102**	**22**		**124**	**29**	**95**

MATRÍCULA DE PREGRADO Y GRADO EN LOS CENTROS REGIONALES, POR SEXO, TURNO Y CLASE DE INGRESO, SEGÚN CENTRO, FACULTAD Y CARRERA: PRIMER SEMESTRE 2021 (Continuación)

Centro Regional, Facultad y Carrera	Matrícula de Pregrado y Grado / Centros Regionales							
	Total		Sexo		Turno		Clase de Ingreso	
	Nº	%	Hombres	Mujeres	Diurno	Nocturno	Primer Ingreso	Reingreso
CHIRIQUÍ	**2,584**	**100.0**	**1,669**	**915**	**733**	**1,851**	**460**	**2,124**
Porcentaje	100.0		64.6	35.4	28.4	71.6	17.8	82.2
FACULTAD DE ING. CIVIL	**720**	**27.9**	**413**	**307**	**237**	**483**	**130**	**590**
Licenciatura en Ingeniería	**365**	**14.1**	**200**	**165**	**237**	**128**	**71**	**294**
Ambiental	22	0.9	11	11	22		7	15
Civil	310	12.0	172	138	182	128	55	255
Marítima y Portuaria	33	1.3	17	16	33		9	24
Licenciatura en	**355**	**13.7**	**213**	**142**		**355**	**59**	**296**
Edificaciones	213	8.2	129	84		213	33	180
Saneamiento y Ambiente	77	3.0	39	38		77	13	64
Topografía	65	2.5	45	20		65	13	52
FACULTAD DE ING. ELÉCTRICA	**434**	**16.8**	**354**	**80**	**217**	**217**	**79**	**355**
Licenciatura en Ingeniería	**260**	**10.1**	**205**	**55**	**217**	**43**	**41**	**219**
Eléctrica y Electrónica	39	1.5	27	12	39		9	30
Electromecánica	207	8.0	167	40	164	43	28	179
Electrónica y Telecomunicaciones	14	0.5	11	3	14		4	10
Licenciatura en	**113**	**4.4**	**94**	**19**		**113**		**113**
Electrónica y Sistemas de Comunicación	12	0.5	11	1		12		12
Sistemas Eléctricos y Automatización	101	3.9	83	18		101		101
Técnico en Ingeniería con Esp. en	**61**	2.4	**55**	**6**		**61**	**38**	**23**
Sistemas Eléctricos	53	2.1	48	5		53	33	20
Telecomunicaciones	8	0.3	7	1		8	5	3
FACULTAD DE ING. INDUSTRIAL	**643**	**24.9**	**289**	**354**	**151**	**492**	**82**	**561**
Licenciatura en Ingeniería	**232**	**9.0**	**103**	**129**	**127**	**105**	**40**	**192**
Industrial	228	8.8	102	126	123	105	36	192
Mecánica Industrial	4	0.2	1	3	4		4	
Licenciatura en	**411**	**15.9**	**186**	**225**	**24**	**387**	**42**	**369**
Logística y Transporte Multimodal	282	10.9	133	149	24	258	27	255
Mercadeo y Comercio Internacional (1)	12	0.5	4	8		12		12
Mercadeo y Negocios Internacionales	117	4.5	49	68		117	15	102
FACULTAD DE ING. MECÁNICA	**215**	**8.3**	**190**	**25**	**14**	**201**	**47**	**168**
Licenciatura en Ingeniería Mecánica	**14**	**0.5**	**11**	**3**	**14**		**12**	**2**
Licenciatura en	**201**	**7.8**	**179**	**22**		**201**	**35**	**166**
Mecánica Automotriz	111	4.3	100	11		111	26	85
Mecánica Industrial	90	3.5	79	11		90	9	81
FACULTAD DE ING. DE SISTEMAS COMPUTACIONALES	**465**	**18.0**	**388**	**77**	**114**	**351**	**103**	**362**
Licenciatura en Ingeniería de	**209**	**8.1**	**171**	**38**	**114**	**95**	**38**	**171**
Sistemas de Información	66	2.6	52	14	44	22	4	62
Sistemas y Computación	143	5.5	119	24	70	73	34	109
Licenciatura en	**255**	**9.9**	**216**	**39**		**255**	**65**	**190**
Ciberseguridad	14	0.5	10	4		14	8	6
Desarrollo de Software	151	5.8	128	23		151	43	108
Redes Informáticas	90	3.5	78	12		90	14	76
Licenciatura en Tecnología de Programación y Análisis de Sistemas (1)	**1**	**0.0**	**1**			**1**		**1**
FACULTAD DE CIENCIAS Y TECNOLOGÍA	**107**	**4.1**	**35**	**72**		**107**	**19**	**88**
Licenciatura en Comunicación Ejecutiva Bilingüe	**107**	**4.1**	**35**	**72**		**107**	**19**	**88**

MATRÍCULA DE PREGRADO Y GRADO EN LOS CENTROS REGIONALES, POR SEXO, TURNO Y CLASE DE INGRESO, SEGÚN CENTRO, FACULTAD Y CARRERA: PRIMER SEMESTRE 2021 (Continuación)

Centro Regional, Facultad y Carrera	Matrícula de Pregrado y Grado / Centros Regionales							
	Total		Sexo		Turno		Clase de Ingreso	
	Nº	%	Hombres	Mujeres	Diurno	Nocturno	Primer Ingreso	Reingreso
PANAMÁ OESTE	**1,968**	**100.0**	**1,222**	**746**	**916**	**1,052**	**406**	**1,562**
Porcentaje	100.0		62.1	37.9	46.5	53.5	20.6	79.4
FACULTAD DE ING. CIVIL	**612**	**31.1**	**321**	**291**	**253**	**359**	**123**	**489**
Licenciatura en Ingeniería	**131**	**6.7**	**76**	**55**	**131**		**40**	**91**
Ambiental	15	0.8	5	10	15		4	11
Civil	89	4.5	57	32	89		23	66
Geológica	2	0.1	2		2			2
Geomática	3	0.2	2	1	3			3
Marítima Portuaria	22	1.1	10	12	22		13	9
Licenciatura en	**481**	**24.4**	**245**	**236**	**122**	**359**	**83**	**398**
Edificaciones	134	6.8	78	56		134	24	110
Operaciones Marítimas y Portuarias	249	12.7	110	139	120	129	44	205
Saneamiento y Ambiente	2		1	1	2			2
Topografía	96	4.9	56	40		96	15	81
FACULTAD DE ING. ELÉCTRICA	**214**	**10.9**	**185**	**29**	**82**	**132**	**34**	**180**
Licenciatura en Ingeniería	**79**	**4.0**	**68**	**11**	**79**		**17**	**62**
Eléctrica y Electrónica	15	0.8	12	3	15		7	8
Electromecánica	55	2.8	47	8	55		7	48
Electrónica y Telecomunicaciones	9	0.5	9		9		3	6
Licenciatura en	**103**	**5.2**	**87**	**16**	**3**	**100**		**103**
Electrónica y Sistemas de Comunicación	33	1.7	28	5	3	30		33
Sistemas Eléctricos y Automatización	70	3.6	59	11		70		70
Técnico en Ingeniería con Esp. en	**32**	**1.6**	**30**	**2**		**32**	**17**	**15**
Sistemas Eléctricos	27	1.4	26	1		27	13	14
Telecomunicaciones	5	0.3	4	1		5	4	1
FACULTAD DE ING. INDUSTRIAL	**545**	**27.7**	**241**	**304**	**328**	**217**	**88**	**457**
Licenciatura en Ingeniería	**102**	**5.2**	**48**	**54**	**91**	**11**	**19**	**83**
Industrial	101	5.1	47	54	90	11	18	83
Mecánica Industrial	1	0.1	1		1		1	
Licenciatura en	**443**	**22.5**	**193**	**250**	**237**	**206**	**69**	**374**
Logística y Transporte Multimodal	314	16.0	136	178	179	135	41	273
Mercadeo y Negocios Internacionales	129	6.6	57	72	58	71	28	101
FACULTAD DE ING. MECÁNICA	**124**	**6.3**	**103**	**21**	**45**	**79**	**33**	**91**
Licenciatura en Ingeniería	**45**	**2.3**	**35**	**10**	**45**		**17**	**28**
Aeronáutica	14	0.7	9	5	14		3	11
de Energía y Ambiente	1	0.1	1		1			1
Mecánica	18	0.9	15	3	18		7	11
Naval	12	0.6	10	2	12		7	5
Licenciatura en	**79**	**4.0**	**68**	**11**		**79**	**16**	**63**
Mecánica Automotriz	1	0.1	1			1		1
Mecánica Industrial	78	4.0	67	11		78	16	62
FACULTAD DE ING. DE SISTEMAS COMPUTACIONALES	**411**	**20.9**	**351**	**60**	**186**	**225**	**110**	**301**
Licenciatura en Ingeniería de Sistemas y Computación	**105**	**5.3**	**89**	**16**	**89**	**16**	**19**	**86**
Licenciatura en	**306**	**15.5**	**262**	**44**	**97**	**209**	**91**	**215**
Ciberseguridad	16	0.8	14	2		16	12	4
Desarrollo de Software	199	10.1	175	24	97	102	60	139
Redes Informáticas	91	4.6	73	18		91	19	72
FACULTAD DE CIENCIAS Y TECNOLOGÍA	**62**	**3.2**	**21**	**41**	**22**	**40**	**18**	**44**
Licenciatura en Comunicación Ejecutiva Bilingüe	**62**	**3.2**	**21**	**41**	**22**	**40**	**18**	**44**

MATRÍCULA DE PREGRADO Y GRADO EN LOS CENTROS REGIONALES, POR SEXO, TURNO Y CLASE DE INGRESO, SEGÚN CENTRO, FACULTAD Y CARRERA: PRIMER SEMESTRE 2021 (Conclusión)

Centro Regional, Facultad y Carrera	Matrícula de Pregrado y Grado / Centros Regionales							
	Total		Sexo		Turno		Clase de Ingreso	
	Nº	%	Hombres	Mujeres	Diurno	Nocturno	Primer Ingreso	Reingreso
VERAGUAS	**1,505**	**100.0**	**1,016**	**489**	**909**	**596**	**311**	**1,194**
Porcentaje	100.0		67.5	32.5	60.4	39.6	20.7	79.3
FACULTAD DE ING. CIVIL	**442**	**29.4**	**276**	**166**	**232**	**210**	**93**	**349**
Licenciatura en Ingeniería	**165**	**11.0**	**99**	**66**	**164**	**1**	**50**	**115**
Ambiental	20	1.3	9	11	20		10	10
Civil	123	8.2	80	43	122	1	30	93
Geológica	1	0.1	1		1			1
Geomática	1	0.1		1	1			1
Marítima Portuaria	20	1.3	9	11	20		10	10
Licenciatura en	**276**	**18.3**	**176**	**100**	**68**	**208**	**43**	**233**
Dibujo Automatizado	3	0.2	3		3		2	1
Edificaciones	156	10.4	102	54	47	109	24	132
Operaciones Marítimas y Portuarias	1	0.1		1	1		1	
Saneamiento y Ambiente	45	3.0	21	24	6	39	5	40
Topografía	71	4.7	50	21	11	60	11	60
Licenciatura en Tecnología Sanitaria y Ambiental (1)	**1**	**0.1**	**1**			**1**		**1**
FACULTAD DE ING. ELÉCTRICA	**127**	**8.4**	**112**	**15**	**89**	**38**	**30**	**97**
Licenciatura en Ingeniería	**75**	**5.0**	**64**	**11**	**75**		**24**	**51**
Eléctrica y Electrónica	23	1.5	21	2	23		4	19
Electromecánica	39	2.6	33	6	39		15	24
Electrónica y Telecomunicaciones	13	0.9	10	3	13		5	8
Licenciatura en	**24**	**1.6**	**23**	**1**		**24**		**24**
Electrónica y Sistemas de Comunicación	11	0.7	11			11		11
Sistemas Eléctricos y Automatización	13	0.9	12	1		13		13
Técnico en Ingeniería con Esp. en Electricidad	**28**	**1.9**	**25**	**3**	**14**	**14**	**6**	**22**
Electricidad (1)	2	0.1	2			2		2
Sistemas Eléctricos	26	1.7	23	3	14	12	6	20
FACULTAD DE ING. INDUSTRIAL	**384**	**25.5**	**176**	**208**	**282**	**102**	**56**	**328**
Licenciatura en Ingeniería Industrial	**156**	**10.4**	**71**	**85**	**107**	**49**	**20**	**136**
Licenciatura en	**228**	**15.1**	**105**	**123**	**175**	**53**	**36**	**192**
Logística y Transporte Multimodal	183	12.2	88	95	143	40	23	160
Mercadeo y Comercio Internacional (1)	1	0.1	1		1			1
Mercadeo y Negocios Internacionales	44	2.9	16	28	31	13	13	31
FACULTAD DE ING. MECÁNICA	**208**	**13.8**	**182**	**26**	**71**	**137**	**52**	**156**
Licenciatura en Ingeniería	**74**	**4.9**	**54**	**20**	**71**	**3**	**21**	**53**
Aeronáutica	20	1.3	13	7	20		5	15
de Energía y Ambiente	11	0.7	6	5	11			11
de Mantenimiento	2	0.1	2			2		2
Mecánica	28	1.9	24	4	27	1	11	17
Naval	13	0.9	9	4	13		5	8
Licenciatura en Mecánica Industrial	**133**	**8.8**	**127**	**6**		**133**	**31**	**102**
Técnico en Ingeniería con Especialización en Mecánica Industrial (1)	**1**	**0.1**	**1**			**1**		**1**
FACULTAD DE ING. DE SISTEMAS COMPUTACIONALES	**322**	**21.4**	**264**	**58**	**213**	**109**	**70**	**252**
Licenciatura en Ingeniería de Sistemas y Computación	**121**	**8.0**	**107**	**14**	**89**	**32**	**25**	**96**
Licenciatura en	**200**	**13.3**	**156**	**44**	**123**	**77**	**45**	**155**
Ciberseguridad	22	1.5	14	8	5	17	10	12
Desarrollo de Software	118	7.8	103	15	118		35	83
Informática Aplicada a la Educación	44	2.9	27	17		44		44
Redes Informáticas	16	1.1	12	4		16		16
Técnico en Ingeniería con Esp. en Programación y Análisis de Sistemas (1)	**1**	**0.1**	**1**		**1**			**1**
FACULTAD DE CIENCIAS Y TECNOLOGÍA	**22**	**1.5**	**6**	**16**	**22**		**10**	**12**
Licenciatura en Comunicación Ejecutiva Bilingüe	**22**	**1.5**	**6**	**16**	**22**		**10**	**12**

(1) Carreras en transición

MATRÍCULA DE PREGRADO Y GRADO EN LOS CENTROS REGIONALES
POR AÑOS DE ESTUDIO Y TURNO, SEGUN CENTRO, FACULTAD Y
CARRERA: PRIMER SEMESTRE 2021

Centro, Facultad y Carrera	Matrícula de Pregrado y Grado / Centros Regionales											
	Total	Sub-Total		Años de Estudio y Turno								
				I		II		III		IV		V
		Diurno	Nocturno	Diurno	Nocturno	Diurno	Nocturno	Diurno	Nocturno	Diurno	Nocturno	Nocturno
GRAN TOTAL	**9,440**	**3,716**	**5,724**	**1,347**	**1,160**	**1,109**	**855**	**840**	**1,291**	**420**	**1,934**	**484**
AZUERO	**1,336**	**501**	**835**	**176**	**163**	**124**	**151**	**130**	**184**	**71**	**240**	**97**
Porcentaje	100	38	63	13	12	9	11	10	14	5	18	7
FACULTAD DE ING. CIVIL	**379**	**111**	**268**	**47**	**61**	**33**	**41**	**31**	**61**		**104**	**1**
Licenciatura en Ingeniería	**112**	**111**	**1**	**47**		**33**		**31**				**1**
Ambiental	20	20		12		8						
Civil	83	82	1	35		16		31				1
Marítima Portuaria	9	9				9						
Licenciatura en	**266**		**266**		**61**		**41**		**60**		**104**	
Edificaciones	88		88		23		11		32		22	
Saneamiento y Ambiente	80		80		18		12		12		38	
Topografía	98		98		20		18		16		44	
Técnico en Ingeniería con Esp. en Topografía (1)	**1**		**1**						**1**			
FACULTAD DE ING. ELECTRICA	**374**	**226**	**148**	**71**	**3**	**44**	**23**	**61**	**34**	**50**	**31**	**57**
Licenciatura en Ingeniería	**254**	**197**	**57**	**48**		**38**		**61**		**50**		**57**
Eléctrica y Electrónica	14	12	2	8				4				2
Electromecánica	209	155	54	32		31		49		43		54
Electrónica y Telecomunicaciones	31	30	1	8		7		8		7		**1**
Licenciatura en	**91**		**91**		**3**		**23**		**34**		**31**	
Electrónica y Sistemas de Comunicación	1		1								1	
Sistemas Eléctricos y Automatización	90		90		3		23		34		30	
Técnico en Ingeniería con Esp. en Sistemas Eléctricos	**29**	**29**		**23**		**6**						
FACULTAD DE ING. INDUSTRIAL	**279**	**69**	**210**	**17**	**28**	**20**	**45**	**19**	**48**	**13**	**59**	**30**
Licenciatura en Ingeniería Industrial	**99**	**69**	**30**	**17**		**20**		**19**		**13**		**30**
Licenciatura en	**180**		**180**		**28**		**45**		**48**		**59**	
Logística y Transporte Multimodal	124		124		19		31		31		43	
Mercadeo y Comercio Internacional (1)	5		5								5	
Mercadeo y Negocios Internacionales	51		51		9		14		17		11	
FACULTAD DE ING. MECANICA	**85**	**48**	**37**	**18**	**16**	**18**	**4**	**12**	**12**		**5**	
Licenciatura en Ingeniería	**48**	**48**		**18**		**18**		**12**				
Aeronáutica	12	12		6		4		2				
de Energía y Ambiente	12	12		5		4		3				
Mecánica	14	14		4		6		4				
Naval	10	10		3		4		3				
Licenciatura en Mecánica Industrial	**37**		**37**		**16**		**4**		**12**		**5**	
FACULTAD DE ING. DE SISTEMAS COMPUTACIONALES	**161**	**47**	**114**	**23**	**40**	**9**	**27**	**7**	**14**	**8**	**24**	**9**
Licenciatura en Ingeniería de	**56**	**47**	**9**	**23**		**9**		**7**		**8**		**9**
Sistemas de Información	1		1									1
Sistemas y Computación	55	47	8	23		9		7		8		8
Licenciatura en Desarrollo de Software	**104**		**104**		**40**		**26**		**14**		**24**	
Licenciatura en Tecnología de Programación y Análisis de Sistemas (1)	**1**		**1**				**1**					
FACULTAD DE CIENCIAS Y TECNOLOGÍA	**58**		**58**		**15**		**11**		**15**		**17**	
Licenciatura en Comunicación Ejecutiva Bilingüe	**58**		**58**		**15**		**11**		**15**		**17**	

MATRÍCULA DE PREGRADO Y GRADO EN LOS CENTROS REGIONALES
POR AÑOS DE ESTUDIO Y TURNO, SEGUN CENTRO, FACULTAD Y
CARRERA: PRIMER SEMESTRE 2021 (Continuación)

Centro, Facultad y Carrera	Matrícula de Pregrado y Grado / Centros Regionales											
	Total	Sub-Total		Años de Estudio y Turno								
				I		II		III		IV		V
		Diurno	Nocturno	Diurno	Nocturno	Diurno	Nocturno	Diurno	Nocturno	Diurno	Nocturno	Nocturno
BOCAS DEL TORO	**224**		**224**		**62**		**33**		**47**		**82**	
Porcentaje	100		100		28		15		21		37	
FACULTAD DE ING. CIVIL	**126**		**126**		**26**		**20**		**35**		**45**	
Licenciatura en	**126**		**126**		**26**		**20**		**35**		**45**	
Edificaciones	74		74		14		10		25		25	
Saneamiento y Ambiente	22		22		8				6		8	
Topografía	30		30		4		10		4		12	
FACULTAD DE ING. ELECTRICA	**43**		**43**		**19**		**5**		**6**		**13**	
Licenciatura en Sistemas Eléctricos y Automatización	**19**		**19**						**6**		**13**	
Técnico en Ingeniería con Esp. en Sistemas Eléctricos	**24**		**24**		**19**		**5**					
FACULTAD DE ING. DE SISTEMAS COMPUTACIONALES	**55**		**55**		**17**		**8**		**6**		**24**	
Licenciatura en	**55**		**55**		**17**		**8**		**6**		**24**	
Desarrollo de Software	32		32		17		8		3		4	
Informática Aplicada a la Educación	11		11								11	
Redes Informáticas	12		12						3		9	
COCLÉ	**1,074**	**595**	**479**	**257**	**78**	**156**	**75**	**116**	**111**	**66**	**198**	**17**
Porcentaje	100	55	45	24	7	15	7	11	10	6	18	2
FACULTAD DE ING. CIVIL	**371**	**252**	**119**	**127**		**65**	**24**	**52**	**24**	**8**	**71**	
Licenciatura en Ingeniería	**96**	**96**		**52**		**34**		**10**				
Civil	76	76		32		34		10				
Marítima Portuaria	20	20		20								
Licenciatura	**274**	**156**	**118**	**75**		**31**	**23**	**42**	**24**	**8**	**71**	
Edificaciones	138	46	92	46			23		24		45	
Saneamiento y Ambiente	46	46		10		11		17		8		
Topografía	90	64	26	19		20		25			26	
Licenciatura en Tecnología Sanitaria y Ambiental (1)	**1**		**1**				**1**					
FACULTAD DE ING. ELECTRICA	**114**	**75**	**39**	**51**		**23**	**2**	**1**	**13**		**24**	
Licenciatura en Ingeniería Electrónica y Telecomunicaciones	**20**	**20**		**11**		**8**		**1**				
Licenciatura en Sistemas Eléctricos y Automatización	**39**		**39**				**2**		**13**		**24**	
Técnico en Ingeniería con Esp. en Sistemas Eléctricos	**55**	**55**		**40**		**15**						
FACULTAD DE ING. INDUSTRIAL	**346**	**207**	**139**	**55**	**30**	**57**	**23**	**53**	**25**	**42**	**44**	**17**
Licenciatura en Ingeniería Industrial	**130**	**113**	**17**	**25**		**35**		**34**		**19**		17
Licenciatura en	**215**	**94**	**121**	**30**	**30**	**22**	**22**	**19**	**25**	**23**	**44**	
Logística y Transporte Multimodal	121		121		30		22		25		44	
Mercadeo y Comercio Internacional (1)	3	3		1		2						
Mercadeo y Negocios Internacionales	91	91		29		20		19		23		
Licenciatura en Tecnología Industrial (1)	**1**		**1**				**1**					
FACULTAD DE ING. MECANICA	**114**		**114**		**33**		**16**		**33**		**32**	
Licenciatura en Mecánica Industrial	**113**		**113**		**33**		**16**		**32**		**32**	
Técnico en Ingeniería con Especialización en Mecánica Industrial (1)	**1**		**1**						**1**			
FACULTAD DE ING. DE SISTEMAS COMPUTACIONALES	**129**	**61**	**68**	**24**	**15**	**11**	**10**	**10**	**16**	**16**	**27**	
Licenciatura en	**129**	**61**	**68**	**24**	**15**	**11**	**10**	**10**	**16**	**16**	**27**	
Desarrollo de Software	61	61		24		11		10		16		
Redes Informáticas	68		68		15		10		16		27	

MATRÍCULA DE PREGRADO Y GRADO EN LOS CENTROS REGIONALES
POR AÑOS DE ESTUDIO Y TURNO, SEGUN CENTRO, FACULTAD Y
CARRERA: PRIMER SEMESTRE 2021 (Continuación)

Centro, Facultad y Carrera	Matrícula de Pregrado y Grado / Centros Regionales											
	Total	Sub-Total		Años de Estudio y Turno								
				I		II		III		IV		V
		Diurno	Nocturno	Diurno	Nocturno	Diurno	Nocturno	Diurno	Nocturno	Diurno	Nocturno	Nocturno
COLÓN	**749**	**62**	**687**	**21**	**170**	**16**	**112**	**14**	**142**	**11**	**251**	**12**
Porcentaje	100.0	8.3	91.7	2.8	22.7	2.1	15.0	1.9	19.0	1.5	33.5	1.6
FACULTAD DE ING. CIVIL	**208**	**15**	**193**	**8**	**43**	**7**	**29**		**36**		**84**	**1**
Licenciatura en Ingeniería Marítima Portuaria	**16**	**15**	**1**	**8**		**7**						**1**
Licenciatura en	**192**		**192**		**43**		**29**		**36**		**84**	
Edificaciones	68		68		17		9		15		27	
Operaciones Marítimas y Portuarias	105		105		20		18		21		46	
Saneamiento y Ambiente	19		19		6		2				11	
FACULTAD DE ING. ELECTRICA	**68**		**68**		**16**		**15**		**17**		**20**	
Técnico en Ingeniería con Especialización en	**68**		**68**		**16**		**15**		**17**		**20**	
Sistemas Eléctricos	65		65		13		15		17		20	
Telecomunicaciones	3		3		3							
FACULTAD DE ING. INDUSTRIAL	**204**	**47**	**157**	**13**	**25**	**9**	**23**	**14**	**27**	**11**	**71**	**11**
Licenciatura en Ingeniería Industrial	**58**	**47**	**11**	**13**		**9**		**14**		**11**		**11**
Licenciatura en Logística y Transporte Multimodal	**145**		**145**		**25**		**22**		**27**		**71**	
Técnico en Ingeniería con Esp. en Tecnología Industrial (1)	**1**		**1**				**1**					
FACULTAD DE ING. MECANICA	**145**		**145**		**44**		**25**		**36**		**40**	
Licenciatura en Mecánica Industrial	**145**		**145**		**44**		**25**		**36**		**40**	
FACULTAD DE ING. DE SISTEMAS COMPUTACIONALES	**124**		**124**		**42**		**20**		**26**		**36**	
Licenciatura en Desarrollo de Software	**124**		**124**		**42**		**20**		**26**		**36**	
CHIRIQUÍ	**2,584**	**733**	**1,851**	**277**	**354**	**279**	**246**	**142**	**413**	**35**	**592**	**246**
Porcentaje	100.0	28.4	71.6	10.7	13.7	10.8	9.5	5.5	16.0	1.4	22.9	9.5
FACULTAD DE ING. CIVIL	**720**	**237**	**483**	**85**	**84**	**86**	**43**	**66**	**118**		**163**	**75**
Licenciatura en Ingeniería	**365**	**237**	**128**	**85**		**86**		**66**			**53**	**75**
Ambiental	22	22		11		11						
Civil	310	182	128	63		53		66			53	75
Marítima Portuaria	33	33		11		22						
Licenciatura en	**355**		**355**		**84**		**43**		**118**		**110**	
Edificaciones	213		213		47		21		85		60	
Saneamiento y Ambiente	77		77		22		8		17		30	
Topografía	65		65		15		14		16		20	
FACULTAD DE ING. ELECTRICA	**434**	**217**	**217**	**63**	**61**	**99**	**28**	**35**	**37**	**20**	**48**	**43**
Licenciatura en Ingeniería	**260**	**217**	**43**	**63**		**99**		**35**		**20**		**43**
Eléctrica y Electrónica	39	39		16		12		11				
Electromecánica	207	164	43	42		78		24		20		43
Electrónica y Telecomunicaciones	14	14		5		9						
Licenciatura en	**113**		**113**				**28**		**37**		**48**	
Electrónica y Sistemas de Comunicación	12		12				4		5		3	
Sistemas Eléctricos y Automatización	101		101				24		32		45	
Técnico en Ingeniería con Esp. en	**61**		**61**		**61**							
Sistemas Eléctricos	53		53		53							
Telecomunicaciones	8		8		8							

MATRÍCULA DE PREGRADO Y GRADO EN LOS CENTROS REGIONALES
POR AÑOS DE ESTUDIO Y TURNO, SEGUN CENTRO, FACULTAD Y
CARRERA: PRIMER SEMESTRE 2021 (Continuación)

Centro, Facultad y Carrera	Matrícula de Pregrado y Grado / Centros Regionales											
	Total	Sub-Total		Años de Estudio y Turno								
				I		II		III		IV		V
		Diurno	Nocturno	Diurno	Nocturno	Diurno	Nocturno	Diurno	Nocturno	Diurno	Nocturno	Nocturno
FACULTAD DE ING. INDUSTRIAL	**643**	**151**	**492**	**70**	**45**	**50**	**71**	**31**	**96**		**216**	**64**
Licenciatura en Ingeniería	**232**	**127**	**105**	**46**		**50**		**31**			**41**	**64**
Industrial	228	123	105	42		50		31			41	64
Mecánica Industrial	4	4		4								
Licenciatura en	**411**	**24**	**387**	**24**	**45**		**71**		**96**		**175**	
Logística y Transporte Multimodal	282	24	258	24	17		47		62		132	
Mercadeo y Comercio Internacional (1)	12		12								12	
Mercadeo y Negocios Internacionales	117		117		28		24		34		31	
FACULTAD DE ING. MECANICA	**215**	**14**	**201**	**14**	**52**		**31**		**62**		**56**	
Licenciatura en Ingeniería Mecánica	**14**	**14**		**14**								
Licenciatura en	**201**		**201**		**52**		**31**		**62**		**56**	
Mecánica Automotriz	111		111		34		20		38		19	
Mecánica Industrial	90		90		18		11		24		37	
FACULTAD DE ING. DE SISTEMAS COMPUTACIONALES	**465**	**114**	**351**	**45**	**86**	**44**	**42**	**10**	**75**	**15**	**84**	**64**
Licenciatura en Ingeniería de	**209**	**114**	**95**	**45**		**44**		**10**	**14**	**15**	**17**	**64**
Sistemas de Información	66	44	22	6		13		10		15		22
Sistemas y Computación	143	70	73	39		31			14		17	42
Licenciatura en	**255**		**255**		**86**		**41**		**61**		**67**	
Ciberseguridad	14		14		14							
Desarrollo de Software	151		151		53		31		35		32	
Redes Informáticas	90		90		19		10		26		35	
Licenciatura en Tecnología de Programación y Análisis de Sistemas (1)	**1**		**1**				**1**					
FACULTAD DE CIENCIAS Y TECNOLOGÍA	**107**		**107**		**26**		**31**		**25**		**25**	
Licenciatura en Comunicación Ejecutiva Bilingüe	**107**		**107**		**26**		**31**		**25**		**25**	
PANAMÁ OESTE	**1,968**	**916**	**1,052**	**295**	**255**	**281**	**175**	**214**	**256**	**126**	**339**	**27**
Porcentaje	100.0	46.5	53.5	15.0	13.0	14.3	8.9	10.9	13.0	6.4	17.2	1.4
FACULTAD DE ING. CIVIL	**612**	**253**	**359**	**82**	**74**	**71**	**53**	**79**	**104**	**21**	**128**	
Licenciatura en Ingeniería	**131**	**131**		**54**		**44**		**33**				
Ambiental	15	15		4		11						
Civil	89	89		30		26		33				
Geológica	2	2		2								
Geomática	3	3		3								
Marítima Portuaria	22	22		15		7						
Licenciatura en	**481**	**122**	**359**	**28**	**74**	**27**	**53**	**46**	**104**	**21**	**128**	
Edificaciones	134		134		30		19		33		52	
Operaciones Marítimas y Portuarias	249	120	129	26	22	27	25	46	42	21	40	
Saneamiento y Ambiente	2	2		2								
Topografía	96		96		22		9		29		36	
FACULTAD DE ING. ELECTRICA	**214**	**82**	**132**	**32**	**33**	**27**	**24**	**23**	**35**		**40**	
Licenciatura en Ingeniería	**79**	**79**		**29**		**27**		**23**				
Eléctrica y Electrónica	15	15		9		1		5				
Electromecánica	55	55		16		24		15				
Electrónica y Telecomunicaciones	9	9		4		2		3				
Licenciatura en	**103**	**3**	**100**	**3**	**1**		**24**		**35**		**40**	
Electrónica y Sistemas de Comunicación	33	3	30	3			8		9		13	
Sistemas Eléctricos y Automatización	70		70		1		16		26		27	
Técnico en Ingeniería con Esp. en	**32**		**32**		**32**							
Sistemas Eléctricos	27		27		27							
Telecomunicaciones	5		5		5							
FACULTAD DE ING. INDUSTRIAL	**545**	**328**	**217**	**79**	**42**	**108**	**29**	**78**	**40**	**63**	**95**	**11**
Licenciatura en Ingeniería	**102**	**91**	**11**	**21**		**32**		**21**		**17**		**11**
Industrial	101	90	11	20		32		21		17		11
Mecánica Industrial	1	1		1								
Licenciatura en	**443**	**237**	**206**	**58**	**42**	**76**	**29**	**57**	**40**	**46**	**95**	
Logística y Transporte Multimodal	314	179	135	33	23	43	26	57	17	46	69	
Mercadeo y Negocios Internacionales	129	58	71	25	19	33	3		23		26	

MATRÍCULA DE PREGRADO Y GRADO EN LOS CENTROS REGIONALES
POR AÑOS DE ESTUDIO Y TURNO, SEGUN CENTRO, FACULTAD Y
CARRERA: PRIMER SEMESTRE 2021 (Continuación)

Centro, Facultad y Carrera	Matrícula de Pregrado y Grado / Centros Regionales											
	Total	Sub-Total		Años de Estudio y Turno								
				I		II		III		IV		V
		Diurno	Nocturno	Diurno	Nocturno	Diurno	Nocturno	Diurno	Nocturno	Diurno	Nocturno	Nocturno
FACULTAD DE ING. MECANICA	**124**	**45**	**79**	**23**	**26**	**22**	**25**		**14**		**14**	
Licenciatura en Ingeniería	**45**	**45**		**23**		**22**						
Aeronáutica	14	14		5		9						
de Energía y Ambiente	1	1		1								
Mecánica	18	18		9		9						
Naval	12	12		8		4						
Licenciatura en	**79**		**79**		**26**		**25**		**14**		**14**	
Mecánica Automotriz	1		1		1							
Mecánica Industrial	78		78		25		25		14		14	
FACULTAD DE ING. DE SISTEMAS COMPUTACIONALES	**411**	**186**	**225**	**57**	**80**	**53**	**31**	**34**	**43**	**42**	**55**	**16**
Licenciatura en Ingeniería de Sistemas y Computación	**105**	**89**	**16**	**24**		**27**		**20**		**18**		**16**
Licenciatura en	**306**	**97**	**209**	**33**	**80**	**26**	**31**	**14**	**43**	**24**	**55**	
Ciberseguridad	16		16		16							
Desarrollo de Software	199	97	102	33	42	26	17	14	15	24	28	
Redes Informáticas	91		91		22		14		28		27	
FACULTAD DE CIENCIAS Y TECNOLOGÍA	**62**	**22**	**40**	**22**			**13**		**20**		**7**	
Licenciatura en Comunicación Ejecutiva Bilingüe	**62**	**22**	**40**	**22**			**13**		**20**		**7**	
VERAGUAS	**1,505**	**909**	**596**	**321**	**78**	**253**	**63**	**224**	**138**	**111**	**232**	**85**
Porcentaje	100.0	60.4	39.6	21.3	5.2	16.8	4.2	14.9	9.2	7.4	15.4	5.6
FACULTAD DE ING. CIVIL	**442**	**232**	**210**	**97**	**23**	**56**	**23**	**74**	**74**	**5**	**89**	**1**
Licenciatura en Ingeniería	**165**	**164**	**1**	**58**		**44**		**60**		**2**		**1**
Ambiental	20	20		13		6				1		
Civil	123	122	1	34		28		59		1		1
Geológica	1	1		1								
Geomática	1	1				1						
Marítima Portuaria	20	20		10		9		1				
Licenciatura en	**276**	**68**	**208**	**39**	**23**	**12**	**22**	**14**	**74**	**3**	**89**	
Dibujo Automatizado	3	3		3								
Edificaciones	156	47	109	18	12	12	11	14	43	3	43	
Operaciones Marítimas y Portuarias	1	1		1								
Saneamiento y Ambiente	45	6	39	6	4		3		11		21	
Topografía	71	11	60	11	7		8		20		25	
Licenciatura en Tecnología Sanitaria y Ambiental (1)	**1**		**1**				**1**					
FACULTAD DE ING. ELECTRICA	**127**	**89**	**38**	**37**	**1**	**38**	**12**	**14**	**17**		**8**	
Licenciatura en Ingeniería	**75**	**75**		**31**		**30**		**14**				
Eléctrica y Electrónica	23	23		8		8		7				
Electromecánica	39	39		18		20		1				
Electrónica y Telecomunicaciones	13	13		5		2		6				
Licenciatura en	**24**		**24**		**1**				**17**		**6**	
Electrónica y Sistemas de Comunicación	11		11						11			
Sistemas Eléctricos y Automatización	13		13		1				6		6	
Técnico en Ingeniería con Esp. en	**28**	**14**	**14**	**6**		**8**	**12**				**2**	
Electricidad (1)	2		2								2	
Sistemas Eléctricos	26	14	12	6		8	12					
FACULTAD DE ING. INDUSTRIAL	**384**	**282**	**102**	**72**		**79**		**86**		**45**	**53**	**49**
Licenciatura en Ingeniería Industrial	**156**	**107**	**49**	**22**		**27**		**34**		**24**		**49**
Licenciatura en	**228**	**175**	**53**	**50**		**52**		**52**		**21**	**53**	
Logística y Transporte Multimodal	183	143	40	33		39		50		21	40	
Mercadeo y Comercio Internacional (1)	1	1		1								
Mercadeo y Negocios Internacionales	44	31	13	16		13		2			13	

MATRÍCULA DE PREGRADO Y GRADO EN LOS CENTROS REGIONALES
POR AÑOS DE ESTUDIO Y TURNO, SEGUN CENTRO, FACULTAD Y
CARRERA: PRIMER SEMESTRE 2021 (Conclusión)

Centro, Facultad y Carrera	Matrícula de Pregrado y Grado / Centros Regionales											
	Total	Sub-Total		Años de Estudio y Turno								
				I		II		III		IV		V
		Diurno	Nocturno	Diurno	Nocturno	Diurno	Nocturno	Diurno	Nocturno	Diurno	Nocturno	Nocturno
FACULTAD DE ING. MECANICA	**208**	**71**	**137**	**25**	**39**	**25**	**18**	**21**	**35**		**42**	**3**
Licenciatura en Ingeniería	**74**	**71**	**3**	**25**		**25**		**21**				**3**
Aeronáutica	20	20		6		8		6				
de Energía y Ambiente	11	11				3		8				
de Mantenimiento	2		2									2
Mecánica	28	27	1	13		10		4				1
Naval	13	13		6		4		3				
Licenciatura en Mecánica Industrial	**133**		**133**		**39**		**17**		**35**		**42**	
Técnico en Ingeniería con Esp. en Mecánica Industrial (1)	**1**		**1**				**1**					
FACULTAD DE ING. DE SISTEMAS COMPUTACIONALES	**322**	**213**	**109**	**78**	**15**	**45**	**10**	**29**	**12**	**61**	**40**	**32**
Licenciatura en Ingeniería de Sistemas y Computación	**121**	**89**	**32**	**27**		**20**		**13**		**29**		**32**
Licenciatura en	**200**	**123**	**77**	**51**	**15**	**25**	**10**	**15**	**12**	**32**	**40**	
Ciberseguridad	22	5	17		14	5					3	
Desarrollo de Software	118	118		51		20		15		32		
Informática Aplicada a la Educación	44		44				10		12		22	
Redes Informáticas	16		16		1						15	
Técnico en Ing. con Esp. en Programación y Análisis de Sistemas (1)	**1**	**1**						**1**				
FACULTAD DE CIENCIAS Y TECNOLOGÍA	**22**	**22**		**12**		**10**						
Licenciatura en Comunicación Ejecutiva Bilingüe	**22**	**22**		**12**		**10**						

(1) Carreras en Transición

MATRÍCULA DE POSTGRADO

MATRÍCULA DE POST-GRADO POR TURNO Y SEXO
SEGÚN SEDE, FACULTAD Y PROGRAMA:
PRIMER SEMESTRE 2021

Sede, Facultad y Programa	Matrícula de Post-Grado				
	Turno y Sexo				
	Total	Turno		Sexo	
		Diurno	Nocturno	Hombres	Mujeres
TOTAL	**1,053**	**202**	**851**	**553**	**500**
Total de Doctorado	**14**	**12**	**2**	**5**	**9**
Total de Maestría	**870**	**159**	**711**	**485**	**385**
Total de Post-Grado	**156**	**31**	**125**	**59**	**97**
Total de Diplomado	**11**		**11**	**2**	**9**
Total de Profesorado	**1**		**1**	**1**	
Total de Especialidad	**1**		**1**	**1**	
SEDE PANAMÁ	**751**	**55**	**696**	**405**	**346**
FACULTAD DE ING. CIVIL	**134**		**134**	**69**	**65**
Maestría en	**134**		**134**	**69**	**65**
Administración de Proyectos de Construcción	81		81	38	43
Ingeniería Ambiental	6		6	1	5
Ingeniería Estructural	16		16	11	5
Ingeniería Geotécnica	12		12	10	2
Planificación y Gestión Portuaria	3		3		3
Sistemas de Información Geográfica	16		16	9	7
FACULTAD DE ING. ELÉCTRICA	**50**		**50**	**44**	**6**
Maestría en Ingeniería Eléctrica	**50**		**50**	**44**	**6**
FACULTAD DE ING. INDUSTRIAL	**247**		**247**	**100**	**147**
Maestría en	**160**		**160**	**71**	**89**
Dirección de Negocios con Esp. en Estrategia Gerencial	37		37	15	22
Dirección de Negocios con Esp. en Gerencia de Recursos Humanos	9		9	4	5
Gestión de Proyectos con Esp. en Evaluación	26		26	16	10
Sist. Logísticos y Operaciones con Esp. en Centros de Distribución	69		69	26	43
Sist. Logísticos y Operaciones con Esp. en Planificación de la Demanda	19		19	10	9
Post-Grado en	**87**		**87**	**29**	**58**
Alta Gerencia	47		47	11	36
Formulación, Evaluación y Gestión de Proyectos de Inversión	40		40	18	22
FACULTAD DE ING. MECÁNICA	**72**	**6**	**66**	**59**	**13**
Maestría en	**69**	**6**	**63**	**56**	**13**
Ciencias de la Ingeniería Mecánica	6	6		5	1
Energías Renovables y Ambiente	24		24	19	5
Ingeniería de Planta	15		15	12	3
Mantenimiento de Planta	24		24	20	4
Post-Grado en Mantenimiento de Planta	**2**		**2**	**2**	
Especialista en Administración Energética y Protección Ambiental	**1**		**1**	**1**	
FACULTAD DE ING. DE SISTEMAS COMPUTACIONALES	**78**	**1**	**77**	**41**	**37**
Doctorado en Ingeniería de Proyectos	**1**	**1**		**1**	
Maestría en	**77**		**77**	**40**	**37**
Informática Educativa	40		40	13	27
Ingeniería de Software	15		15	12	3
Seguridad Informática	22		22	15	7
FACULTAD DE CIENCIAS Y TECNOLOGÍA	**170**	**48**	**122**	**92**	**78**
Doctorado en	**13**	**11**	**2**	**4**	**9**
Biociencias y Biotecnología	11	11		4	7
Ingeniería de Proyectos	2		2		2
Maestría en	**146**	**37**	**109**	**86**	**60**
Ciencias y Tecnología de los Alimentos	19		19	3	16
Docencia Superior con Especialización en Tecnología y Didáctica Educativa	84		84	48	36
Ingeniería Matemática	6		6	5	1
Matemática	37	37		30	7
Diplomado en Mediación con Énfasis en las Ciencias y la Tecnología	**11**		**11**	**2**	**9**

MATRÍCULA DE POST-GRADO POR TURNO Y SEXO
SEGÚN SEDE, FACULTAD Y PROGRAMA:
PRIMER SEMESTRE 2021 (Conclusión)

Sede, Facultad y Programa	Matrícula de Post-Grado				
	Turno y Sexo				
	Total	Turno		Sexo	
		Diurno	Nocturno	Hombres	Mujeres
CENTROS REGIONALES	**302**	**147**	**155**	**148**	**154**
AZUERO	**18**	**18**		**9**	**9**
Post-Grado en	**18**	**18**		**9**	**9**
Alta Gerencia	1	1		1	
Formulación, Evaluación y Gestión de Proyectos de Inversión	17	17		8	9
BOCAS DEL TORO	**45**	**45**		**19**	**26**
Maestría en	**32**	**32**		**15**	**17**
Dirección de Negocios con Esp. en Gerencia de Recursos Humanos	1	1			1
Docencia Superior con Especialización en Tecnología y Didáctica Educativa	19	19		10	9
Ingeniería Ambiental	12	12		5	7
Postgrado en Alta Gerencia	**13**	**13**		**4**	**9**
COCLÉ	**22**		**22**	**5**	**17**
Maestría en Sistemas Logísticos y Operaciones con Especialización en Centros de Distribución	**22**		**22**	**5**	**17**
COLÓN	**37**	**11**	**26**	**29**	**8**
Maestría en	**37**	**11**	**26**	**29**	**8**
Ingeniería de Planta	1		1	1	
Mantenimiento de Planta	25		25	23	2
Sistemas Logísticos y Operaciones con Especialización en Centros de Distribución	11	11		5	6
CHIRIQUÍ	**72**	**1**	**71**	**36**	**36**
Maestría en	**36**	**1**	**35**	**21**	**15**
Administración de Proyectos de Construcción	11		11	2	9
Ingeniería de Planta	1	1			1
Mantenimiento de Planta	24		24	19	5
Postgrado en	**36**		**36**	**15**	**21**
Alta Gerencia	14		14	7	7
Formulación, Evaluación y Gestión de Proyectos de Inversión	22		22	8	14
PANAMÁ OESTE	**72**	**72**		**30**	**42**
Maestría en	**72**	**72**		**30**	**42**
Dirección de Negocios con Esp. en Gerencia de Recursos Humanos	14	14		6	8
Docencia Superior con Especialización en Tecnología y Didáctica Educativa	36	36		15	21
Sistemas Logísticos y Operaciones con Especialización en Centros de Distribución	22	22		9	13
VERAGUAS	**36**		**36**	**20**	**16**
Maestría en	**35**		**35**	**19**	**16**
Administración de Proyectos de Construcción	28		28	15	13
Matemática	7		7	4	3
Profesorado en Educación Media y Pre-Media en Ciencias y Tec. con Esp. en el Área	**1**		**1**	**1**	

RECURSO HUMANO

PERSONAL DOCENTE

PERSONAL DOCENTE POR TIEMPO DE DEDICACIÓN Y SEXO, SEGÚN SEDE: PRIMER SEMESTRE 2021

Sede	Personal Docente								
	Total	Tiempo Completo (1)				Tiempo Parcial			
		No.	%	Sexo		No.	%	Sexo	
				Hombres	Mujeres			Hombres	Mujeres
TOTAL	**1,750**	**549**	**31.4**	**343**	**206**	**1,201**	**68.6**	**718**	**483**
SEDE PANAMÁ	**930**	**334**	**35.9**	**206**	**128**	**596**	**64.1**	**361**	**235**
Facultad de Ing. Civil	149	62	41.6	46	16	87	58.4	56	31
Facultad de Ing. Eléctrica	97	44	45.4	34	10	53	54.6	43	10
Facultad de Ing. Industrial	191	50	26.2	24	26	141	73.8	76	65
Facultad de Ing. Mecánica	141	47	33.3	36	11	94	66.7	69	25
Facultad de Ing. de Sistemas Comp.	131	61	46.6	29	32	70	53.4	45	25
Facultad de Ciencias y Tecnología	221	70	31.7	37	33	151	68.3	72	79
CENTROS REGIONALES	**820**	**215**	**26.2**	**137**	**78**	**605**	**73.8**	**357**	**248**
Azuero	143	37	25.9	26	11	106	74.1	62	44
Bocas del Toro	30	7	23.3	7		23	76.7	19	4
Coclé	83	25	30.1	16	9	58	69.9	30	28
Colón	74	19	25.7	11	8	55	74.3	38	17
Chiriquí	186	65	34.9	36	29	121	65.1	72	49
Panamá Oeste	173	30	17.3	16	14	143	82.7	79	64
Veraguas	131	32	24.4	25	7	99	75.6	57	42

(1) Jornada Semanal de 40 horas.
Fuente: Dirección General de Recursos Humanos

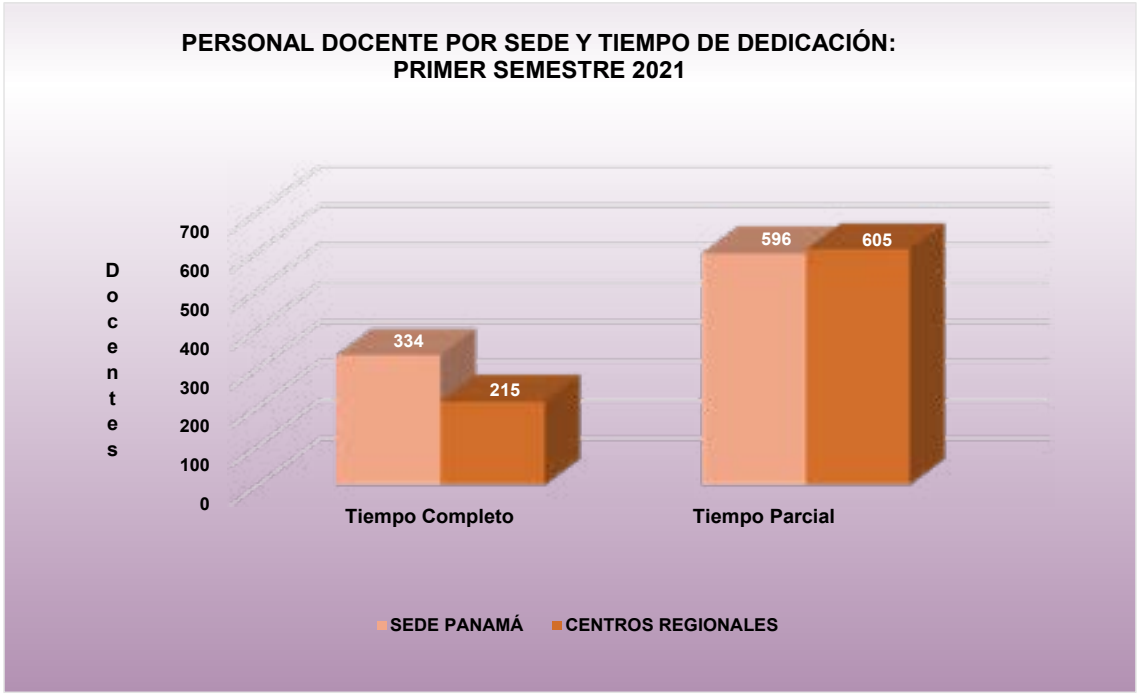

PERSONAL DOCENTE, POR TIEMPO DE DEDICACIÓN Y SEXO,
SEGÚN SEDE Y GRADO ACADÉMICO OBTENIDO:
PRIMER SEMESTRE 2021

Sede y Grado Académico Obtenido	Personal Docente							
	Total	%	Tiempo Completo (1)			Tiempo Parcial		
			Sub-Total	Sexo		Sub-Total	Sexo	
				Hombres	Mujeres		Hombres	Mujeres
TOTAL	**1,750**	**100.0**	**549**	**343**	**206**	**1,201**	**718**	**483**
Doctorado	**140**	**8.0**	**112**	**67**	**45**	**28**	**15**	**13**
Maestría	**871**	**49.8**	**323**	**187**	**136**	**548**	**280**	**268**
Post-Grado	**241**	**13.8**	**45**	**37**	**8**	**196**	**115**	**81**
Diplomado Profesional	**117**	**6.7**	**11**	**9**	**2**	**106**	**68**	**38**
Licenciatura	**279**	**15.9**	**54**	**41**	**13**	**225**	**178**	**47**
No Especificado	**102**	**5.8**	**4**	**2**	**2**	**98**	**62**	**36**
SEDE PANAMÁ	**930**	**53.1**	**334**	**206**	**128**	**596**	**361**	**235**
Doctorado	106	6.1	88	55	33	18	8	10
Maestría	453	25.9	181	101	80	272	139	133
Post-Grado	100	5.7	23	17	6	77	48	29
Diplomado Profesional	47	2.7	5	5		42	28	14
Licenciatura	147	8.4	34	26	8	113	90	23
No Especificado	77	4.4	3	2	1	74	48	26
CENTROS REGIONALES	**820**	**46.9**	**215**	**137**	**78**	**605**	**357**	**248**
Doctorado	34	1.9	24	12	12	10	7	3
Maestría	418	23.9	142	86	56	276	141	135
Post-Grado	141	8.1	22	20	2	119	67	52
Diplomado Profesional	70	4.0	6	4	2	64	40	24
Licenciatura	132	7.5	20	15	5	112	88	24
No Especificado	25	1.4	1		1	24	14	10

Nota: Solo incluye a los Docentes que han entregado copia de sus títulos académicos en la Dirección General de Recursos Humanos.
(1) Jornada Semanal de 40 horas.
Fuente: Dirección General de Recursos Humanos

PERSONAL DOCENTE EN LA SEDE PANAMÁ, POR TIEMPO DE DEDICACIÓN Y SEXO, SEGÚN FACULTAD Y GRADO ACADÉMICO OBTENIDO: PRIMER SEMESTRE 2021

Facultad y Grado Académico Obtenido	Personal Docente							
	Total	%	Tiempo Completo (1)			Tiempo Parcial		
			Sub-Total	Sexo		Sub-Total	Sexo	
				Hombres	Mujeres		Hombres	Mujeres
TOTAL	**930**	**100.0**	**334**	**206**	**128**	**596**	**361**	**235**
Doctorado	**106**	**11.4**	**88**	**55**	**33**	**18**	**8**	**10**
Maestría	**453**	**48.7**	**181**	**101**	**80**	**272**	**139**	**133**
Post-Grado	**100**	**10.8**	**23**	**17**	**6**	**77**	**48**	**29**
Diplomado Profesional	**47**	**5.1**	**5**	**5**		**42**	**28**	**14**
Licenciatura	**147**	**15.8**	**34**	**26**	**8**	**113**	**90**	**23**
No Especificado	**77**	**8.3**	**3**	**2**	**1**	**74**	**48**	**26**
FACULTAD DE ING. CIVIL	**149**	**16.0**	**62**	**46**	**16**	**87**	**56**	**31**
Doctorado	17	1.8	12	8	4	5	3	2
Maestría	72	7.7	34	25	9	38	23	15
Post-Grado	18	1.9	7	6	1	11	6	5
Diplomado Profesional	7	0.8	1	1		6	5	1
Licenciatura	28	3.0	6	4	2	22	16	6
No Especificado	7	0.8	2	2		5	3	2
FACULTAD DE ING. ELÉCTRICA	**97**	**10.4**	**44**	**34**	**10**	**53**	**43**	**10**
Doctorado	18	1.9	16	12	4	2	2	
Maestría	31	3.3	17	12	5	14	10	4
Post-Grado	7	0.8	3	3		4	4	
Diplomado Profesional	4	0.4	2	2		2	2	
Licenciatura	21	2.3	5	5		16	15	1
No Especificado	16	1.7	1		1	15	10	5
FACULTAD DE ING. INDUSTRIAL	**191**	**20.5**	**50**	**24**	**26**	**141**	**76**	**65**
Doctorado	17	1.8	12	4	8	5	1	4
Maestría	133	14.3	35	18	17	98	47	51
Post-Grado	17	1.8	1	1		16	11	5
Diplomado Profesional	3	0.3				3	1	2
Licenciatura	18	1.9	2	1	1	16	13	3
No Especificado	3	0.3				3	3	
FACULTAD DE ING. MECÁNICA	**141**	**15.2**	**47**	**36**	**11**	**94**	**69**	**25**
Doctorado	13	1.4	12	10	2	1	1	
Maestría	32	3.4	19	12	7	13	9	4
Post-Grado	10	1.1	4	3	1	6	6	
Diplomado Profesional	4	0.4				4	4	
Licenciatura	44	4.7	12	11	1	32	25	7
No Especificado	38	4.1				38	24	14
FACULTAD DE ING. DE SISTEMAS COMP.	**131**	**14.1**	**61**	**29**	**32**	**70**	**45**	**25**
Doctorado	14	1.5	14	9	5			
Maestría	83	8.9	42	15	27	41	28	13
Post-Grado	10	1.1				10	6	4
Diplomado Profesional	4	0.4				4	1	3
Licenciatura	15	1.6	5	5		10	6	4
No Especificado	5.0	0.5				5	4	1
FACULTAD DE CIENCIAS Y TECNOLOGÍA	**221**	**23.8**	**70**	**37**	**33**	**151**	**72**	**79**
Doctorado	27	2.9	22	12	10	5	1	4
Maestría	102	11.0	34	19	15	68	22	46
Post-Grado	38	4.1	8	4	4	30	15	15
Diplomado Profesional	25	2.7	2	2		23	15	8
Licenciatura	21	2.3	4		4	17	15	2
No Especificado	8	0.9				8	4	4

Nota: Solo incluye a los Docentes que han entregado copia de sus títulos académicos en la Dirección General de Recursos Humanos.

(1) Jornada Semanal de 40 horas.

Fuente: Dirección General de Recursos Humanos

PERSONAL DOCENTE EN LOS CENTROS REGIONALES, POR TIEMPO DE DEDICACIÓN Y SEXO, SEGÚN CENTRO REGIONAL Y GRADO ACADÉMICO OBTENIDO: PRIMER SEMESTRE 2021

Centro Regional y Grado Académico Obtenido	Personal Docente							
	Total	%	Tiempo Completo (1)			Tiempo Parcial		
			Sub-Total	Sexo		Sub-Total	Sexo	
				Hombres	Mujeres		Hombres	Mujeres
TOTAL	**820**	**100.0**	**215**	**137**	**78**	**605**	**357**	**248**
Doctorado	**34**	**4.1**	**24**	**12**	**12**	**10**	**7**	**3**
Maestría	**418**	**51.0**	**142**	**86**	**56**	**276**	**141**	**135**
Post-Grado	**141**	**17.2**	**22**	**20**	**2**	**119**	**67**	**52**
Diplomado Profesional	**70**	**8.5**	**6**	**4**	**2**	**64**	**40**	**24**
Licenciatura	**132**	**16.1**	**20**	**15**	**5**	**112**	**88**	**24**
No Especificado	**25**	**3.0**	**1**		**1**	**24**	**14**	**10**
AZUERO	**143**	**17.4**	**37**	**26**	**11**	**106**	**62**	**44**
Doctorado	5	0.6	3	2	1	2	1	1
Maestría	66	8.0	25	16	9	41	19	22
Post-Grado	27	3.3	5	4	1	22	13	9
Diplomado Profesional	12	1.5	1	1		11	6	5
Licenciatura	28	3.4	3	3		25	19	6
No Especificado	5	0.6				5	4	1
BOCAS DEL TORO	**30**	**3.7**	**7**	**7**		**23**	**19**	**4**
Doctorado	1	0.1	1	1				
Maestría	14	1.7	4	4		10	9	1
Post-Grado	3	0.4	1	1		2	1	1
Diplomado Profesional	4	0.5				4	3	1
Licenciatura	7	0.9	1	1		6	5	1
No Especificado	1	0.1				1	1	
COCLÉ	**83**	**10.1**	**25**	**16**	**9**	**58**	**30**	**28**
Doctorado	3	0.4				3	3	
Maestría	50	6.1	22	14	8	28	15	13
Post-Grado	13	1.6	1	1		12	4	8
Diplomado Profesional	12	1.5	1		1	11	6	5
Licenciatura	3	0.4	1	1		2	2	
No Especificado	2	0.2				2		2
COLÓN	**74**	**9.0**	**19**	**11**	**8**	**55**	**38**	**17**
Doctorado	1	0.1				1	1	
Maestría	32	3.9	11	5	6	21	10	11
Post-Grado	11	1.3	3	3		8	6	2
Diplomado Profesional	8	1.0	2	1	1	6	4	2
Licenciatura	22	2.7	3	2	1	19	17	2
CHIRIQUÍ	**186**	**22.7**	**65**	**36**	**29**	**121**	**72**	**49**
Doctorado	16	2.0	14	6	8	2	1	1
Maestría	107	13.0	42	24	18	65	34	31
Post-Grado	30	3.7	4	3	1	26	14	12
Diplomado Profesional	6	0.7				6	4	2
Licenciatura	21	2.6	4	3	1	17	16	1
No Especificado	6	0.7	1		1	5	3	2
PANAMÁ OESTE	**173**	**21.1**	**30**	**16**	**14**	**143**	**79**	**64**
Doctorado	3	0.4	2		2	1		1
Maestría	84	10.2	22	13	9	62	30	32
Post-Grado	22	2.7				22	14	8
Diplomado Profesional	19	2.3				19	12	7
Licenciatura	35	4.3	6	3	3	29	18	11
No Especificado	10	1.2				10	5	5
VERAGUAS	**131**	**16.0**	**32**	**25**	**7**	**99**	**57**	**42**
Doctorado	5	0.6	4	3	1	1	1	
Maestría	65	7.9	16	10	6	49	24	25
Post-Grado	35	4.3	8	8		27	15	12
Diplomado Profesional	9	1.1	2	2		7	5	2
Licenciatura	16	2.0	2	2		14	11	3
No Especificado	1	0.1				1	1	

Nota: Solo incluye a los Docentes que han entregado copia de sus títulos académicos en la Dirección General de Recursos Humanos.

(1) Jornada Semanal de 40 horas.

Fuente: Dirección General de Recursos Humanos

PERSONAL DE INVESTIGACIÓN

PERSONAL DE INVESTIGACIÓN, POR CONDICIÓN LABORAL Y SEXO, SEGÚN SEDE: PRIMER SEMESTRE 2021

Sede	Personal de Investigación						
	Total	Permanente			Eventual [1]		
		Sub-Total	Sexo		Sub-Total	Sexo	
			Hombres	Mujeres		Hombres	Mujeres
TOTAL	**125**	**51**	**28**	**23**	**74**	**42**	**32**
Porcentaje	100.0	40.8	22.4	18.4	59.2	33.6	25.6
SEDE PANAMÁ	**115**	**49**	**27**	**22**	**66**	**38**	**28**
Facultad de Ingeniería Civil	6				6	2	4
Facultad de Ingeniería Eléctrica	1				1	1	
Facultad de Ingeniería Industrial	1				1		1
Facultad de Ingeniería Mecánica	6				6	2	4
Facultad de Ingeniería de Sistemas Computacionales	4	2	1	1	2	2	
Facultad de Ciencias y Tecnología	3				3	2	1
Rectoría	2				2	2	
Vice-Rectoría Académica	8	5	2	3	3		3
Vice-Rectoría Investigación, Post-Grado y Extensión	6				6	3	3
Vice-Rectoría de Vida Universitaria	1				1		1
Dirección General de Ingeniería y Arquitectura	2	1	1		1	1	
Centro de Investigación e Innovación Eléctrica, Mecánica y de la Industria	18	7	1	6	11	9	2
Centro de Investigación, Desarrollo e Innovación en Tecnologías de la Información y las Comunicaciones	10	6	3	3	4	3	1
Centro de Investigaciones Hidráulicas e Hidrotécnicas	19	10	8	2	9	4	5
Centro de Innovación y Transferencia Tecnológica	1				1	1	
Centro de Producción e Investigaciones Agroindustriales	12	7	5	2	5	4	1
Centro Experimental de Ingeniería	**15**	**11**	**6**	**5**	**4**	**2**	**2**
Dirección	2	1	1		1		1
Laboratorio de Análisis Industriales y Ciencias Ambientales	3	2		2	1	1	
Laboratorio de Ensayo de Materiales	5	4	3	1	1		1
Laboratorio de Estructuras	1	1		1			
Laboratorio de Geotecnia	1	1	1				
Laboratorio de Investigación en Ingeniería y Ciencias Aplicadas	2	1	1		1	1	
Laboratorio de Metrología	1	1		1			
CENTROS REGIONALES	**10**	**2**	**1**	**1**	**8**	**4**	**4**
Azuero	4				4	1	3
Chiriquí	4	1	1		3	2	1
Veraguas	2	1		1	1	1	

(1) Eventual: Interino, Contingente y Transitorio.

Fuente: Dirección General de Recursos Humanos

PERSONAL ADMINISTRATIVO

PERSONAL ADMINISTRATIVO POR CONDICION LABORAL Y SEXO,
SEGÚN SEDE: PRIMER SEMESTRE 2021

Sede	Total	Permanente			Eventual (1)		
		Sub-Total	Sexo		Sub-Total	Sexo	
			Hombres	Mujeres		Hombres	Mujeres
TOTAL	**1,886**	**904**	**456**	**448**	**982**	**467**	**515**
Porcentaje	100.0	47.9	24.2	23.8	52.1	24.8	27.3
Sede Panamá	**1,369**	**632**	**304**	**328**	**737**	**328**	**409**
Rectoría	28	7	2	5	21	3	18
Secretaría General	32	11	2	9	21	5	16
Coordinación General de los Centros Regionales	5	3	1	2	2	1	1
Dirección General de Asesoría Legal	9	4	1	3	5	2	3
Dirección General de Ingeniería y Arquitectura	35	18	8	10	17	13	4
Dirección General de Planificación Universitaria	28	13	1	12	15	2	13
Dirección General de Recursos Humanos	57	31	4	27	26	7	19
Dirección General de Tecnología de la Información y Comunicaciones	63	24	13	11	39	22	17
Dirección Nacional de Auditoría Interna y Transparencia	5	3		3	2	1	1
Dirección Nacional de Comunicación Estratégica	34	17	12	5	17	7	10
Dirección Nacional de Relaciones Internacionales	6	1		1	5	1	4
Centro de Innovación y Transferencia Tecnológica	8	3	1	2	5	3	2
Vice Rectoría de Vida Universitaria	**59**	**19**	**7**	**12**	**40**	**18**	**22**
Dirección	16	4	3	1	12	3	9
Dirección Nacional de Bienestar Estudiantil	10	8		8	2		2
Dirección Nacional de Orientación Psicológica	5	1		1	4		4
Dirección Ejecutiva de Cultura	15	2	2		13	12	1
Dirección Ejecutiva de Deporte	4	2	2		2	2	
Dirección Ejecutiva de Equiparación de Oportunidades	5	2		2	3		3
Dirección Ejecutiva de Servicio Social Universitario	1				1		1
Clínica Universitaria	3				3	1	2
Vice Rectoría Administrativa	**633**	**283**	**175**	**108**	**350**	**183**	**167**
Dirección	17	7	1	6	10	3	7
Dirección Nacional Administrativa	426	198	121	77	228	104	124
Dirección Nacional de Finanzas	44	15	5	10	29	10	19
Dirección Nacional de Presupuesto	12	8	1	7	4	2	2
Dirección Nacional de Proveeduría y Compras	30	13	8	5	17	6	11
Dirección Ejecutiva de Mantenimiento e Infraestructura	90	33	33		57	57	
Dirección Ejecutiva del Centro de Distribución y Librerías	14	9	6	3	5	1	4
Vice Rectoría Académica	**73**	**34**	**4**	**30**	**39**	**13**	**26**
Dirección	37	19	1	18	18	9	9
Dirección Nacional del Sistema de Bibliotecas	18	10	1	9	8	2	6
Dirección Nacional del Sistema de Ingreso Universitario	8	4	2	2	4	1	3
Dirección Ejecutiva del Centro Especializado de Lenguas	10	1		1	9	1	8
Vice Rectoría de Investigación, Post-Grado y Extensión	**169**	**94**	**51**	**43**	**75**	**33**	**42**
Dirección	32	17	5	12	15	4	11
Dirección Nacional de Gestión y Transferencia del Conocimiento	8	4	1	3	4		4
Centro de Investigación, Desarrollo e Innovación en Tecnologías de la Información y las Comunicaciones	7	3	1	2	4	1	3
Centro de Investigación e Innovación Eléctrica, Mecánica y de la Industria	11	3	1	2	8	4	4
Centro de Investigaciones Hidráulicas e Hidrotécnicas	8	4	1	3	4	2	2
Centro de Producción e Investigaciones Agroindustriales	9	5	2	3	4	4	
Centro Experimental de Ingeniería	**94**	**58**	**40**	**18**	**36**	**18**	**18**
Dirección	21	9	3	6	12	3	9
Laboratorio de Análisis Industriales y Ciencias Ambientales	19	14	8	6	5	3	2
Laboratorio de Ensayo de Materiales	14	10	10		4	2	2
Laboratorio de Estructuras	9	5	4	1	4	2	2
Laboratorio de Geotecnia	20	14	11	3	6	5	1
Laboratorio de Investigación en Ingeniería y Ciencias Aplicadas	5	1		1	4	2	2
Laboratorio de Metrología	6	5	4	1	1	1	
Facultades	**125**	**67**	**22**	**45**	**58**	**14**	**44**
Facultad de Ingeniería Civil	18	8	3	5	10	1	9
Facultad de Ingeniería Eléctrica	22	16	7	9	6	2	4
Facultad de Ingeniería Industrial	14	7	2	5	7	3	4
Facultad de Ingeniería Mecánica	22	12	4	8	10	3	7
Facultad de Ingeniería de Sistemas Computacionales	29	20	5	15	9	1	8
Facultad de Ciencias y Tecnología	20	4	1	3	16	4	12
Centros Regionales	**517**	**272**	**152**	**120**	**245**	**139**	**106**
Azuero	80	46	29	17	34	17	17
Bocas del Toro	46	18	10	8	28	16	12
Coclé	73	42	24	18	31	20	11
Colón	53	27	15	12	26	12	14
Chiriquí	126	71	38	33	55	35	20
Panamá Oeste	73	34	17	17	39	22	17
Veraguas	66	34	19	15	32	17	15

(1) Eventual: Interino, Contingente y Transitorio.
Fuente: Dirección General de Recursos Humanos

SEGUNDO SEMESTRE

MATRÍCULA TOTAL

MATRÍCULA POR SEXO Y TURNO, SEGÚN SEDE:
SEGUNDO SEMESTRE 2021

Sede	Matrícula							
	Total	%	Sexo y Turno					
			Hombres			Mujeres		
			Sub- Total	Turno		Sub- Total	Turno	
				Diurno	Nocturno		Diurno	Nocturno
TOTAL	**24,585**	**100.0**	**15,157**	**7,912**	**7,245**	**9,428**	**5,014**	**4,414**
Porcentaje	100.0		61.7	32.2	29.5	38.3	20.4	17.5
SEDE PANAMÁ	**15,830**	**64.4**	**9,664**	**5,772**	**3,892**	**6,166**	**3,575**	**2,591**
Facultad de Ing. Civil	3,423	13.9	1,680	1,022	658	1,743	1,100	643
Facultad de Ing. Eléctrica	1,807	7.4	1,485	958	527	322	208	114
Facultad de Ing. Industrial	4,401	17.9	1,905	1,025	880	2,496	1,348	1,148
Facultad de Ing. Mecánica	2,517	10.2	1,919	932	987	598	290	308
Facultad de Ing. de Sistemas Comp.	3,022	12.3	2,463	1,721	742	559	382	177
Facultad de Ciencias y Tecnología	660	2.7	212	114	98	448	247	201
CENTROS REGIONALES	**8,755**	**35.6**	**5,493**	**2,140**	**3,353**	**3,262**	**1,439**	**1,823**
Azuero	1,218	5.0	758	307	451	460	154	306
Bocas del Toro	228	0.9	151	11	140	77	16	61
Coclé	986	4.0	583	262	321	403	227	176
Colón	650	2.6	456	34	422	194	30	164
Chiriquí	2,354	9.6	1,476	491	985	878	324	554
Panamá Oeste	1,883	7.7	1,120	489	631	763	381	382
Veraguas	1,436	5.8	949	546	403	487	307	180

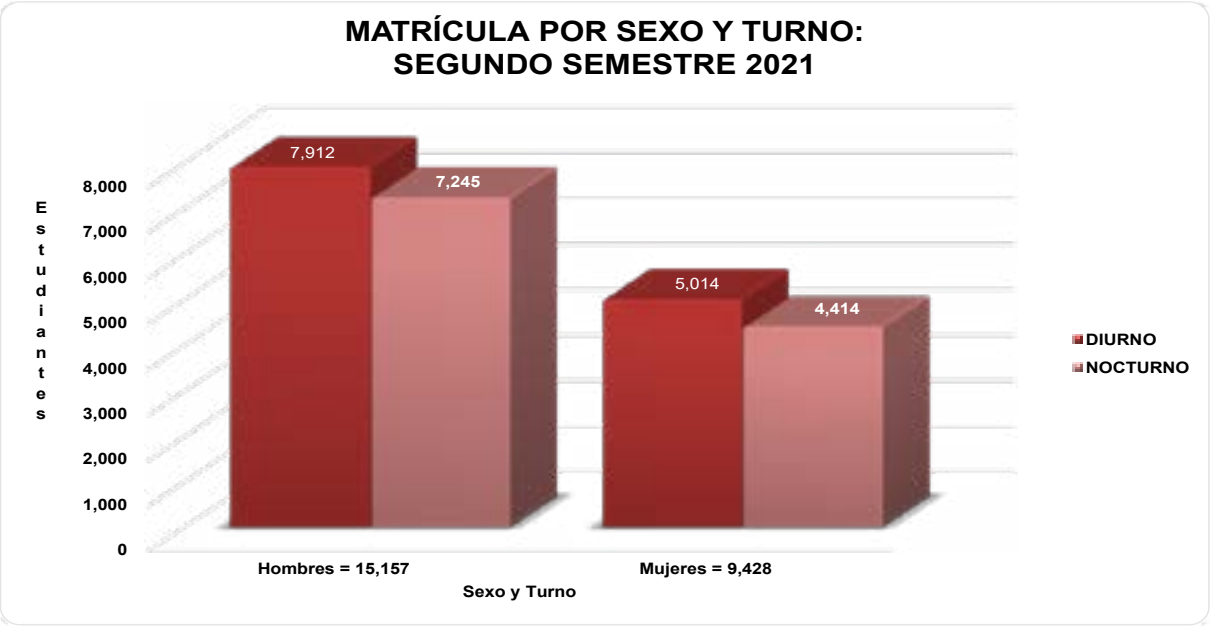

MATRÍCULA TOTAL POR SEDE, SEGÚN FACULTAD Y CARRERA / PROGRAMA:

SEGUNDO SEMESTRE 2021

Facultad y Carrera / Programa	Matrícula										
	Total		Sede Panamá (1)	Centros Regionales							
	No.	%		Sub-Total	Azuero	Bocas del Toro	Coclé	Colón	Chiriquí	Panamá Oeste	Veraguas
TOTAL	**24,585**	**100.0**	**15,830**	**8,755**	**1,218**	**228**	**986**	**650**	**2,354**	**1,883**	**1,436**
Porcentaje	100.0		64.4	35.6	5.0	0.9	4.0	2.6	9.6	7.7	5.8
Total de Maestría	**746**	**3.0**	**534**	**212**		**12**	**22**	**11**	**42**	**76**	**49**
Total de Post-Grado	**103**	**0.4**	**79**	**24**		**15**			**9**		
Total de Licenciatura	**23,043**	**93.7**	**14,760**	**8,283**	**1,188**	**179**	**918**	**614**	**2,245**	**1,777**	**1,362**
Lic. en Ingeniería	10,023	40.8	7,273	2,750	526		226	62	959	398	579
Licenciatura	13,015	52.9	7,484	5,531	662	179	691	552	1,286	1,379	782
Lic. en Tecnología	5	0.0	3	2			1				1
Total de Técnico en Ing.	**653**	**2.7**	**417**	**236**	**30**	**22**	**46**	**25**	**58**	**30**	**25**
Total de Técnico	**40**	**0.2**	**40**								
FACULTAD DE ING. CIVIL	**6,123**	**24.9**	**3,423**	**2,700**	**354**	**125**	**331**	**190**	**680**	**570**	**450**
Maestría en	**191**	**0.8**	**149**	**42**					**11**		**31**
Administración de Proyectos de Construcción	124	0.5	82	42					11		31
Científica en Recursos Hídricos	8	0.0	8								
Ingeniería Ambiental	6	0.0	6								
Ingeniería Estructural	26	0.1	26								
Ingeniería Geotécnica	10	0.0	10								
Planificación y Gestión Portuaria	4	0.0	4								
Sistemas de Información Geográfica	13	0.1	13								
Licenciatura en Ingeniería	**2,595**	**10.6**	**1,783**	**812**	**102**		**82**	**7**	**343**	**114**	**164**
Ambiental	391	1.6	325	66	19		1		17	10	19
Civil	1,606	6.5	961	645	74		66		302	85	118
en Administración de Proyectos de Construcción	16	0.1	16								
Geológica	61	0.2	60	1							1
Geomática	113	0.5	111	2							2
Marítima Portuaria	408	1.7	310	98	9		15	7	24	19	24
Licenciatura en	**3,336**	**13.6**	**1,491**	**1,845**	**252**	**125**	**249**	**183**	**326**	**456**	**254**
Dibujo Automatizado	129	0.5	127	2			2				
Edificaciones	1,263	5.1	450	813	84	74	127	60	202	125	141
Operaciones Marítimas y Portuarias	1,013	4.1	679	334				95		239	
Saneamiento y Ambiente	404	1.6	135	269	69	24	37	28	67		44
Topografía	527	2.1	100	427	99	27	83		57	92	69
Licenciatura en Tecnología Sanitaria y Ambiental (2)	**1**	**0.0**		**1**							**1**
FACULTAD DE ING. ELÉCTRICA	**3,037**	**12.4**	**1,807**	**1,230**	**352**	**40**	**94**	**64**	**378**	**175**	**127**
Maestría en Ingeniería Eléctrica	**33**	**0.1**	**33**								
Licenciatura en Ingeniería	**1,963**	**8.0**	**1,351**	**612**	**245**		**17**		**215**	**58**	**77**
de Control y Automatización	25	0.1	25								
Eléctrica	124	0.5	121	3	2						1
Eléctrica y Electrónica	280	1.1	197	83	24				29	7	23
Electromecánica	1,292	5.3	841	451	195				175	45	36
Electrónica	15	0.1	15								
Electrónica y Telecomunicaciones	201	0.8	126	75	24		17		11	6	17
en Telecomunicaciones	26	0.1	26								
Licenciatura en	**517**	**2.1**	**133**	**384**	**77**	**18**	**33**	**39**	**105**	**87**	**25**
Electrónica Digital y Control Automático	2	0.0	2								
Electrónica y Sistemas de Comunicación	56	0.2	12	44					7	27	10
Sistemas Eléctricos y Automatización	459	1.9	119	340	77	18	33	39	98	60	15
Técnico en Ing. con Esp. en	**524**	**2.1**	**290**	**234**	**30**	**22**	**44**	**25**	**58**	**30**	**25**
Electricidad (2)	2	0.0		2							2
Electrónica Biomédica	116	0.5	116								
Sistemas Eléctricos	359	1.5	132	227	30	22	44	25	58	25	23
Telecomunicaciones	47	0.2	42	5						5	

MATRÍCULA TOTAL POR SEDE, SEGÚN FACULTAD Y CARRERA / PROGRAMA:

SEGUNDO SEMESTRE 2021 (Continuación)

Facultad y Carrera / Programa	Matrícula										
	Total		Sede Panamá (1)	Centros Regionales							
	No.	%		Sub-Total	Azuero	Bocas del Toro	Coclé	Colón	Chiriquí	Panamá Oeste	Veraguas
FACULTAD DE ING. INDUSTRIAL	**6,775**	**27.6**	**4,401**	**2,374**	**265**	**15**	**353**	**168**	**612**	**566**	**395**
Maestría en	**223**	**0.9**	**100**	**123**			**22**	**11**	**31**	**41**	**18**
Dirección de Negocios con Esp. en Estrategia Gerencial	37	0.2	37								
Dirección de Negocios con Esp. en Gerencia de Recursos Humanos	23	0.1	9	14						14	
Gestión de Proyectos con Esp. en Evaluación	38	0.2	23	15					15		
Sistemas Logísticos y Operaciones con Esp. en Centros de Distribución	125	0.5	31	94			22	11	16	27	18
Post-Grado en	**91**	**0.4**	**76**	**15**		**15**					
Alta Gerencia	54	0.2	39	15		15					
Formulación, Evaluación y Gestión de Proyectos de Inversiones	37	0.2	37								
Licenciatura en Ingeniería	**2,136**	**8.7**	**1,390**	**746**	**98**		**127**	**55**	**214**	**95**	**157**
Industrial	1,693	6.9	951	742	98		127	55	210	95	157
Logística y Cadena de Suministro	225	0.9	225								
Mecánica Industrial	218	0.9	214	4					4		
Licenciatura en	**4,324**	**17.6**	**2,835**	**1,489**	**167**		**203**	**102**	**367**	**430**	**220**
Gestión Administrativa	359	1.5	359								
Gestión de la Producción Industrial	327	1.3	327								
Logística y Transporte Multimodal	2,137	8.7	1,074	1,063	118		114	102	249	305	175
Mercadeo y Comercio Internacional (2)	32	0.1	21	11	4		1		6		
Mercadeo y Negocios Internacionales	1,209	4.9	794	415	45		88		112	125	45
Recursos Humanos y Gestión de la Productividad	260	1.1	260								
Licenciatura en Tecnología Industrial (2)	**1**	**0.0**		**1**			**1**				
FACULTAD DE ING. MECÁNICA	**3,286**	**13.4**	**2,517**	**769**	**79**		**91**	**121**	**192**	**104**	**182**
Maestría en	**98**	**0.4**	**98**								
Ciencias de la Ingeniería Mecánica	6	0.0	6								
Energías Renovables y Ambiente	28	0.1	28								
Ingeniería de Planta	16	0.1	16								
Mantenimiento de Planta	48	0.2	48								
Especialista en	**3**	**0.0**	**3**								
Mantenimiento Industrial	2	0.0	2								
Manufactura y Automatización	1	0.0	1								
Licenciatura en Ingeniería	**1,394**	**5.7**	**1,225**	**169**	**46**				**13**	**40**	**70**
Aeronáutica	404	1.6	359	45	10					14	21
de Energía y Ambiente	153	0.6	131	22	11						11
de Mantenimiento	53	0.2	52	1							1
Mecánica	509	2.1	442	67	15				13	15	24
Naval	275	1.1	241	34	10					11	13
Licenciatura en	**1,644**	**6.7**	**1,046**	**598**	**33**		**89**	**121**	**179**	**64**	**112**
Administración de Aviación	69	0.3	69								
Administración de Aviación con Opción de Vuelo	144	0.6	144								
Mecánica Automotriz	497	2.0	400	97					97		
Mecánica Industrial	814	3.3	313	501	33		89	121	82	64	112
Refrigeración y Aire Acondicionado	73	0.3	73								
Soldadura	47	0.2	47								
Licenciatura en Tecnología Mecánica Industrial (2)	**2**	**0.0**	**2**								
Técnico en Ingeniería con Especialización en	**129**	**0.5**	**127**	2			**2**				
Mantenimiento de Aeronaves con Esp. en Motores y Fuselaje	127	0.5	126	1			1				
Mecánica Industrial (2)	2	0.0	1	1			1				
Técnico en Despacho de Vuelo	**16**	**0.1**	**16**								
FACULTAD DE ING. DE SISTEMAS COMPUTACIONALES	**4,441**	**18.1**	**3,022**	**1,419**	**124**	**36**	**117**	**107**	**398**	**376**	**261**
Maestría en	**93**	0.4	**93**								
Auditoría de Sistemas y Evaluación de Control Informático	16	0.1	16								
Informática Educativa	20	0.1	20								
Ingeniería de Software	35	0.1	35								
Seguridad Informática	22	0.1	22								
Licenciatura en Ingeniería de	**1,738**	**7.1**	**1,327**	**411**	**35**				**174**	**91**	**111**
Sistemas Computacionales (2)	4	0.0	4								
Sistemas de Información	194	0.8	145	49					49		
Sistemas y Computación	1,134	4.6	772	362	35				125	91	111
Software	406	1.7	406								
Licenciatura en	**2,585**	**10.5**	**1,577**	**1,008**	**89**	**36**	**117**	**107**	**224**	**285**	**150**
Ciberseguridad	139	0.6	93	46					14	15	17
Desarrollo de Software	1,574	6.4	908	666	89	23	56	76	135	188	99
Informática Aplicada a la Educación	68	0.3	35	33		1					32
Redes Informáticas	804	3.3	541	263		12	61	31	75	82	2
Licenciatura en Tecnología de Programación y Análisis de Sistemas (2)	**1**	**0.0**	**1**								
Técnico en Informática para la Gestión Empresarial	**24**	**0.1**	**24**								

MATRÍCULA TOTAL POR SEDE, SEGÚN FACULTAD Y CARRERA / PROGRAMA:

SEGUNDO SEMESTRE 2021 (Conclusión)

Facultad y Carrera / Programa	Matrícula										
	Total		Sede Panamá (1)	Centros Regionales							
	No.	%		Sub-Total	Azuero	Bocas del Toro	Coclé	Colón	Chiriquí	Panamá Oeste	Veraguas
FACULTAD DE CIENCIAS Y TECNOLOGÍA	**923**	**3.8**	**660**	**263**	**44**	**12**			**94**	**92**	**21**
Maestría en	**108**	**0.4**	**61**	**47**		**12**				**35**	
Ciencias Físicas	12	0.0	12								
Ciencias y Tecnología de los Alimentos	18	0.1	18								
Docencia Superior con Esp. en Tecnología y Didáctica Educativa	78	0.3	31	47		12				35	
Postgrado en Docencia Superior	**9**	**0.0**		**9**					**9**		
Licenciatura en Ingeniería	**197**	**0.8**	**197**								
en Alimentos	139	0.6	139								
Forestal	58	0.2	58								
Licenciatura en Comunicación Ejecutiva Bilingüe	**609**	**2.5**	**402**	**207**	**44**				**85**	**57**	**21**

NOTA: Cualquier diferencia en los porcentajes se debe al redondeo.

(1) Incluye: Howard y Campus Dr. Víctor Levi Sasso

(2) Carreras en transición

MATRÍCULA TOTAL Y DE ESTUDIANTES EXTRANJEROS, POR NIVEL ACADÉMICO

SEGÚN SEDE: SEGUNDO SEMESTRE 2021

Sede	Matrícula	Estudiantes Extranjeros			
		Estudiantes Extranjeros	Porcentaje	Nivel Académico	
				Pregrado y Grado	Post-Grado
TOTAL	**24,585**	**1,092**	**4.4**	**1,069**	**23**
SEDE PANAMÁ	**15,830**	**954**	**3.9**	**934**	**20**
Facultad de Ing. Civil	3,423	143	0.6	133	10
Facultad de Ing. Eléctrica	1,807	100	0.4	100	
Facultad de Ing. Industrial	4,401	287	1.2	281	6
Facultad de Ing. Mecánica	2,517	148	0.6	147	1
Facultad de Ing. de Sistemas Comp.	3,022	230	0.9	228	2
Facultad de Ciencias y Tecnología	660	46	0.2	45	1
CENTROS REGIONALES	**8,755**	**138**	**0.6**	**135**	**3**
Azuero	1,218	19	0.1	19	
Bocas del Toro	228				
Coclé	986	11	0.0	11	
Colón	650	11	0.0	11	
Chiriquí	2,354	29	0.1	27	2
Panamá Oeste	1,883	55	0.2	54	1
Veraguas	1,436	13	0.1	13	

MATRÍCULA DE ESTUDIANTES EXTRANJEROS POR SEDE Y FACULTAD, SEGÚN PAÍS DE ORIGEN:

SEGUNDO SEMESTRE 2021

País de Origen	Total		Sede Panamá							Centros Regionales						
	N°	%	Sub-Total	FIC	FIE	FII	FIM	FISC	FCyT	Sub- Total	Azuero	Coclé	Colón	Chiriquí	Panamá Oeste	Veraguas
TOTAL	**1,092**	100.0	**954**	**143**	**100**	**287**	**148**	**230**	**46**	**138**	**19**	**11**	**11**	**29**	**55**	**13**
Porcentaje	100.0		87.4	13.1	9.2	26.3	13.6	21.1	4.2	**12.6**	1.7	1.0	1.0	2.7	5.0	1.2
Afganistán	**1**	0.1	**1**		1											
Alemania	**7**	0.6	**3**			2	1			**4**			1	3		
Angola	**2**	0.2	**2**		1	1										
Argentina	**4**	0.4	**4**					3	1							
Bolivia	**2**	0.2	**2**		1			1								
Brasil	**7**	0.6	**4**	2		1		1		**3**					1	2
Chile	**5**	0.5	**5**	1		2		2								
China - Republica Popular	**7**	0.6	**6**			2		3	1	**1**				1		
Colombia	**366**	33.5	**316**	58	34	101	44	68	11	**50**	9	4	6	7	17	7
Costa Rica	**18**	1.6	**13**		1	4	5	1	2	**5**		2		2	1	
Cuba	**7**	0.6	**7**	1		3		3								
Ecuador	**13**	1.2	**10**	2	3	3	2			**3**		1	1		1	
El Salvador	**33**	3.0	**30**	3	6	10	6	3	2	**3**					3	
Escocia	**1**	0.1	**1**				1									
España	**36**	3.3	**35**	7	3	7	6	11	1	**1**	1					
Estados Unidos	**3**	0.3	**3**		1	1	1									
Francia	**5**	0.5	**5**	3		1		1								
Guatemala	**8**	0.7	**8**	1		4	2	1								
Honduras	**22**	2.0	**15**	4	2	2	4	1	2	**7**	1			2	3	1
India	**11**	1.0	**8**	1		1		6		**3**					1	2
Italia	**27**	2.5	**26**	1	2	7	4	10	2	**1**				1		
México	**12**	1.1	**9**	1	2	3	3			**3**	1			1		1
Nicaragua	**75**	6.9	**64**	10	5	17	12	19	1	**11**		1		2	8	
Paraguay	**2**	0.2	**1**			1				**1**				1		
Perú	**38**	3.5	**29**	4	1	5	8	10	1	**9**		1		2	6	
Polonia	**1**	0.1	**1**	1												
Portugal	**6**	0.5	**6**		1	2		2	1							
República Dominicana	**15**	1.4	**12**	2		1	2	6	1	**3**			1		2	
Rusia	**2**	0.2	**1**				1			**1**				1		
Uruguay	**2**	0.2	**2**			1		1								
Venezuela	**354**	32.4	**325**	41	36	105	46	77	20	**29**	7	2	2	6	12	

MATRÍCULA DE CARRERAS Y PROGRAMAS DONDE SE OFRECEN CURSOS VIRTUALES

SEGUNDO SEMESTRE 2021

Facultad, Carrera y Programa	Cursos Virtuales	
	Matrícula	Porcentaje
Total	**1,079**	**100.0**
Facultad de Ingeniería Civil	**87**	**8.1**
Lic. en Ingeniería Civil	29	2.7
Lic. en Ingeniería Marítima Portuaria	30	2.8
Lic. en Operaciones Marítimas y Portuarias	28	2.6
Facultad de Ingeniería Eléctrica	**63**	**5.8**
Lic. en Ingeniería Electromecánica	11	1.0
Lic. en Ingeniería Electrónica y Telecomunicaciones	29	2.7
Lic. en Sistemas Eléctricos y Automatización	4	0.4
Técnico en Ingeniería con Especialización en Sistemas Eléctricos	10	0.9
Técnico en Ingeniería con Especialización en Telecomunicaciones	9	0.8
Facultad de Ingeniería Industrial	**239**	**22.2**
Lic. en Ingeniería Industrial	145	13.4
Lic. en Logística y Transporte Multimodal	71	6.6
Lic. en Mercadeo y Negocio Internacionales	23	2.1
Facultad de Ingeniería Mecánica	**109**	**10.1**
Lic. en Ingeniería Aeronáutica	24	2.2
Lic. en Ingeniería de Energía y Ambiente	10	0.9
Lic. en Ingeniería Mecánica	47	4.4
Lic. en Mecánica Industrial	28	2.6
Facultad de Ingeniería de Sistemas Computacionales	**504**	**46.7**
Maestría en Informática Educativa	20	1.9
Lic. en Ingeniería de Sistemas y Computación	183	17.0
Lic. en Ingeniería de Software	143	13.3
Lic. en Desarrollo de Software	106	9.8
Lic. en Redes Informáticas	52	4.8
Facultad de Ciencias y Tecnología	**77**	**7.1**
Lic. en Ingeniería Forestal	5	0.5
Lic. en Comunicación Ejecutiva Bilingüe	72	6.7

MATRÍCULA DE PREGRADO Y GRADO

MATRÍCULA DE PRE-GRADO Y GRADO, POR AÑO DE ESTUDIO
Y TURNO, SEGÚN SEDE Y FACULTAD:
SEGUNDO SEMESTRE 2021

Sede y Facultad	Matrícula de Pregrado y Grado												
	Total	Años de Estudio y Turno											
		Sub-Total		I		II		III		IV		V	
		Diurno	Nocturno	Diurno	Nocturno	Diurno	Nocturno	Diurno	Nocturno	Diurno	Nocturno	Diurno	Nocturno
TOTAL	**23,736**	**12,786**	**10,950**	**3,651**	**1,732**	**3,091**	**1,532**	**2,881**	**2,216**	**2,371**	**4,020**	**792**	**1,450**
Porcentaje	100.0	53.9	46.1	15.4	7.3	13.0	6.5	12.1	9.3	10.0	16.9	3.3	6.1
SEDE PANAMÁ	**15,217**	**9,321**	**5,896**	**2,539**	**713**	**2,114**	**761**	**2,050**	**1,028**	**1,826**	**2,399**	**792**	**995**
Facultad de Ing. Civil	3,274	2,114	1,160	416	77	356	118	403	268	550	509	389	188
Facultad de Ing. Eléctrica	1,774	1,166	608	289	74	304	134	233	45	255	129	85	226
Facultad de Ing. Industrial	4,225	2,373	1,852	661	208	609	224	538	336	462	797	103	287
Facultad de Ing. Mecánica	2,416	1,216	1,200	377	170	292	115	374	159	131	536	42	220
Facultad de Ing. de Sistemas Comp.	2,929	2,103	826	695	158	487	124	407	163	353	329	161	52
Facultad de Ciencias y Tecnología	599	349	250	101	26	66	46	95	57	75	99	12	22
CENTROS REGIONALES	**8,519**	**3,465**	**5,054**	**1,112**	**1,019**	**977**	**771**	**831**	**1,188**	**545**	**1,621**		**455**
AZUERO	**1,218**	**461**	**757**	**150**	**146**	**109**	**126**	**117**	**178**	**85**	**212**		**95**
Facultad de Ing. Civil	354	100	254	39	58	29	31	28	61	4	102		2
Facultad de Ing. Eléctrica	352	218	134	61	2	38	18	58	32	61	25		57
Facultad de Ing. Industrial	265	66	199	17	26	17	40	19	46	13	55		32
Facultad de Ing. Mecánica	79	45	34	17	15	16	4	11	11	1	3		1
Facultad de Ing. de Sistemas Comp.	124	32	92	16	32	9	25	1	14	6	18		3
Facultad de Ciencias y Tecnología	44		44		13		8		14		9		
BOCAS DEL TORO	**201**		**201**		**53**		**34**		**37**		**77**		
Facultad de Ing. Civil	125		125		25		17		34		49		
Facultad de Ing. Eléctrica	40		40		15		10		2		13		
Facultad de Ing. de Sistemas Comp.	36		36		13		7		1		15		
COCLÉ	**964**	**489**	**475**	**183**	**96**	**123**	**81**	**113**	**105**	**70**	**173**		**20**
Facultad de Ing. Civil	331	220	111	104		59	22	51	24	6	65		
Facultad de Ing. Eléctrica	94	17	77	10	29	7	15		10		23		
Facultad de Ing. Industrial	331	195	136	50	28	48	21	53	28	44	39		20
Facultad de Ing. Mecánica	91	1	90		26		13	1	30		21		
Facultad de Ing. de Sistemas Comp.	117	56	61	19	13	9	10	8	13	20	25		
COLÓN	**639**	**53**	**586**	**17**	**133**	**9**	**110**	**11**	**136**	**16**	**197**		**10**
Facultad de Ing. Civil	190	7	183	5	33	2	34		37		78		1
Facultad de Ing. Eléctrica	64		64		12		19		15		18		
Facultad de Ing. Industrial	157	46	111	12	19	7	21	11	21	16	41		9
Facultad de Ing. Mecánica	121		121		35		20		33		33		
Facultad de Ing. de Sistemas Comp.	107		107		34		16		30		27		
CHIRIQUÍ	**2,303**	**815**	**1,488**	**231**	**306**	**260**	**189**	**179**	**346**	**145**	**425**		**222**
Facultad de Ing. Civil	669	261	408	74	67	72	32	64	114	51	113		82
Facultad de Ing. Eléctrica	378	176	202	43	52	83	30	28	34	22	47		39
Facultad de Ing. Industrial	581	237	344	62	47	68	38	64	59	43	145		55
Facultad de Ing. Mecánica	192	13	179	10	39	3	23		59		58		
Facultad de Ing. de Sistemas Comp.	398	128	270	42	77	34	36	23	56	29	55		46
Facultad de Ciencias y Tecnología	85		85		24		30		24		7		
PANAMÁ OESTE	**1,807**	**794**	**1,013**	**242**	**214**	**258**	**169**	**183**	**267**	**111**	**335**		**28**
Facultad de Ing. Civil	570	233	337	61	66	72	45	70	103	30	120		3
Facultad de Ing. Eléctrica	175	55	120	14	24	28	22	12	35	1	36		3
Facultad de Ing. Industrial	525	288	237	78	33	88	35	64	60	58	96		13
Facultad de Ing. Mecánica	104	40	64	18	18	22	24		13		9		
Facultad de Ing. de Sistemas Comp.	376	158	218	51	73	48	31	37	37	22	68		9
Facultad de Ciencias y Tecnología	57	20	37	20			12		19		6		
VERAGUAS	**1,387**	**853**	**534**	**289**	**71**	**218**	**62**	**228**	**119**	**118**	**202**		**80**
Facultad de Ing. Civil	419	231	188	86	23	62	16	70	64	13	85		
Facultad de Ing. Eléctrica	127	77	50	29	6	29	18	18	15	1	11		
Facultad de Ing. Industrial	377	273	104	68		63		88		54	53		51
Facultad de Ing. Mecánica	182	69	113	24	31	23	16	21	29	1	36		1
Facultad de Ing. de Sistemas Comp.	261	182	79	71	11	33	12	30	11	48	17		28
Facultad de Ciencias y Tecnología	21	21		11		8		1		1			

MATRÍCULA DE POSTGRADO

MATRÍCULA DE POST-GRADO POR TURNO Y SEXO
SEGÚN SEDE, FACULTAD Y PROGRAMA:
SEGUNDO SEMESTRE 2021

Sede, Facultad y Programa	Matrícula de Post-Grado				
	Turno y Sexo				
	Total	Turno		Sexo	
		Diurno	Nocturno	Hombres	Mujeres
TOTAL	**849**	**140**	**709**	**440**	**409**
Total de Maestría	**746**	**125**	**621**	**403**	**343**
Total de Post-Grado	**100**	**15**	**85**	**35**	**65**
Total de Especialidad	**3**		**3**	**2**	**1**
SEDE PANAMÁ	**613**	**26**	**587**	**350**	**263**
FACULTAD DE ING. CIVIL	**149**	**8**	**141**	**85**	**64**
Maestría en	**149**	**8**	**141**	**85**	**64**
Administración de Proyectos de Construcción	82		82	40	42
Científica en Recursos Hídricos	8	8		5	3
Ingeniería Ambiental	6		6	1	5
Ingeniería Estructural	26		26	22	4
Ingeniería Geotécnica	10		10	9	1
Planificación y Gestión Portuaria	4		4	1	3
Sistemas de Información Geográfica	13		13	7	6
FACULTAD DE ING. ELÉCTRICA	**33**		**33**	**29**	**4**
Maestría en Ingeniería Eléctrica	**33**		**33**	**29**	**4**
FACULTAD DE ING. INDUSTRIAL	**176**		**176**	**71**	**105**
Maestría en	**100**		**100**	**44**	**56**
Dirección de Negocios con Esp. en Estrategia Gerencial	37		37	14	23
Dirección de Negocios con Esp. en Gerencia de Recursos Humanos	9		9	4	5
Gestión de Proyectos con Esp. en Evaluación	23		23	13	10
Sistemas Logísticos y Operaciones con Esp. en Centros de Distribución	31		31	13	18
Post-Grado en	**76**		**76**	**27**	**49**
Alta Gerencia	39		39	10	29
Formulación, Evaluación y Gestión de Proyectos de Inversión	37		37	17	20
FACULTAD DE ING. MECÁNICA	**101**	**6**	**95**	**77**	**24**
Maestría en	**98**	**6**	**92**	**75**	**23**
Ciencias de la Ingeniería Mecánica	6	6		3	3
Energías Renovables y Ambiente	28		28	19	9
Ingeniería de Planta	16		16	11	5
Mantenimiento de Planta	48		48	42	6
Especialista en	**3**		**3**	**2**	**1**
Mantenimiento Industrial	2		2	1	1
Manufactura y Automatización	1		1	1	
FACULTAD DE ING. DE SISTEMAS COMPUTACIONALES	**93**		**93**	**58**	**35**
Maestría en	**93**		**93**	**58**	**35**
Auditoría de Sistemas y Evaluación de Control Informático	16		16	8	8
Informática Educativa	20		20	6	14
Ingeniería de Software	35		35	27	8
Seguridad Informática	22		22	17	5
FACULTAD DE CIENCIAS Y TECNOLOGÍA	**61**	**12**	**49**	**30**	**31**
Maestría en	**61**	**12**	**49**	**30**	**31**
Ciencias Físicas	12	12		8	4
Ciencias y Tecnología de los Alimentos	18		18	2	16
Docencia Superior con Esp. en Tecnología y Didáctica Educativa	31		31	20	11

MATRÍCULA DE POST-GRADO POR TURNO Y SEXO

SEGÚN SEDE, FACULTAD Y PROGRAMA:

SEGUNDO SEMESTRE 2021 (Conclusión)

Sede, Facultad y Programa	Matrícula de Post-Grado				
	Turno y Sexo				
	Total	Turno		Sexo	
		Diurno	Nocturno	Hombres	Mujeres
CENTROS REGIONALES	**236**	**114**	**122**	**90**	**146**
BOCAS DEL TORO	**27**	**27**		**11**	**16**
Maestría en Docencia Superior con Esp. en Tecnología y Didáctica Educativa	**12**	**12**		**7**	**5**
Post-Grado en Alta Gerencia	**15**	**15**		**4**	**11**
COCLÉ	**22**		**22**	**5**	**17**
Maestría en Sistemas Logísticos y Operaciones con Esp. en Centros de Distribución	**22**		**22**	**5**	**17**
COLÓN	**11**	**11**		**5**	**6**
Maestría en Sistemas Logísticos y Operaciones con Esp. en Centros de Distribución	**11**	**11**		**5**	**6**
CHIRIQUÍ	**51**		**51**	**18**	**33**
Maestría en	**42**		**42**	**14**	**28**
Administración de Proyectos de Construcción	11		11	2	9
Gestión de Proyectos con Esp. en Evaluación	15		15	6	9
Sistemas Logísticos y Operaciones con Especialización en Centros de Distribución	16		16	6	10
Post-Grado en Docencia Superior	**9**		**9**	**4**	**5**
PANAMÁ OESTE	**76**	**76**		**30**	**46**
Maestría en	**76**	**76**		**30**	**46**
Dirección de Negocios con Esp. en Gerencia de Recursos Humanos	14	14		5	9
Docencia Superior con Esp. en Tecn. y Didáctica Educativa	35	35		15	20
Sistemas Logísticos y Operaciones con Esp. en Centros de Distribución	27	27		10	17
VERAGUAS	**49**		**49**	**21**	**28**
Maestría en	**49**		**49**	**21**	**28**
Administración de Proyectos de Construcción	31		31	18	13
Sistemas Logísticos y Operaciones con Especialización en Centros de Distribución	18		18	3	15

RECURSO HUMANO

PERSONAL DOCENTE

PERSONAL DOCENTE POR TIEMPO DE DEDICACIÓN Y SEXO,
SEGÚN SEDE: SEGUNDO SEMESTRE 2021

Sede	Personal Docente								
	Total	Tiempo Completo (1)				Tiempo Parcial			
		No.	%	Sexo		No.	%	Sexo	
				Hombres	Mujeres			Hombres	Mujeres
TOTAL	**1,760**	**548**	**31.1**	**342**	**206**	**1,212**	**68.9**	**737**	**475**
SEDE PANAMÁ	**942**	**334**	**35.5**	**205**	**129**	**608**	**64.5**	**376**	**232**
Facultad de Ing. Civil	167	61	36.5	45	16	106	63.5	72	34
Facultad de Ing. Eléctrica	95	44	46.3	34	10	51	53.7	42	9
Facultad de Ing. Industrial	190	50	26.3	24	26	140	73.7	75	65
Facultad de Ing. Mecánica	144	47	32.6	36	11	97	67.4	71	26
Facultad de Ing. de Sistemas Comp.	129	62	48.1	29	33	67	51.9	43	24
Facultad de Ciencias y Tecnología	217	70	32.3	37	33	147	67.7	73	74
CENTROS REGIONALES	**818**	**214**	**26.2**	**137**	**77**	**604**	**73.8**	**361**	**243**
Azuero	145	37	25.5	26	11	108	74.5	64	44
Bocas del Toro	30	7	23.3	7		23	76.7	19	4
Coclé	80	24	30.0	16	8	56	70.0	31	25
Colón	71	18	25.4	10	8	53	74.6	37	16
Chiriquí	184	65	35.3	36	29	119	64.7	71	48
Panamá Oeste	175	30	17.1	16	14	145	82.9	80	65
Veraguas	133	33	24.8	26	7	100	75.2	59	41

(1) Jornada Semanal de 40 horas.
Fuente: Dirección General de Recursos Humanos

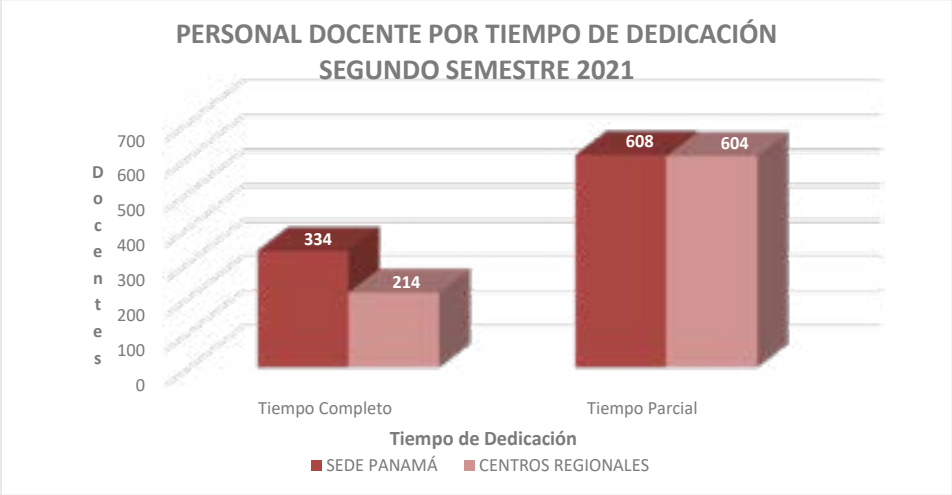

PERSONAL DOCENTE, POR TIEMPO DE DEDICACIÓN Y SEXO,
SEGÚN SEDE Y GRADO ACADÉMICO OBTENIDO:
SEGUNDO SEMESTRE 2021

Sede y Grado Académico Obtenido	Personal Docente							
	Total	%	Tiempo Completo (1)			Tiempo Parcial		
			Sub-Total	Sexo		Sub-Total	Sexo	
				Hombres	Mujeres		Hombres	Mujeres
TOTAL	**1,760**	**100.0**	**548**	**342**	**206**	**1,212**	**737**	**475**
Doctorado	**143**	**8.1**	**113**	**67**	**46**	**30**	**19**	**11**
Maestría	**881**	**50.1**	**326**	**188**	**138**	**555**	**289**	**266**
Post-Grado	**236**	**13.4**	**45**	**38**	**7**	**191**	**119**	**72**
Diplomado Profesional	**114**	**6.5**	**11**	**9**	**2**	**103**	**67**	**36**
Licenciatura	**281**	**16.0**	**52**	**39**	**13**	**229**	**178**	**51**
No Especificado	**105**	**6.0**	**1**	**1**		**104**	**65**	**39**
SEDE PANAMÁ	**942**	**53.5**	**334**	**205**	**129**	**608**	**376**	**232**
Doctorado	107	6.1	87	54	33	20	12	8
Maestría	465	26.4	185	102	83	280	144	136
Post-Grado	91	5.2	23	18	5	68	48	20
Diplomado Profesional	48	2.7	5	5		43	30	13
Licenciatura	149	8.5	33	25	8	116	91	25
No Especificado	82	4.7	1	1		81	51	30
CENTROS REGIONALES	**818**	**46.5**	**214**	**137**	**77**	**604**	**361**	**243**
Doctorado	36	2.0	26	13	13	10	7	3
Maestría	416	23.6	141	86	55	275	145	130
Post-Grado	145	8.2	22	20	2	123	71	52
Diplomado Profesional	66	3.8	6	4	2	60	37	23
Licenciatura	132	7.5	19	14	5	113	87	26
No Especificado	23	1.3				23	14	9

Nota: Sólo incluye los títulos académicos que los docentes hayan entregado copia en la Dirección General de Recursos Humanos.

(1) Jornada Semanal de 40 horas.

Fuente: Dirección General de Recursos Humanos

PERSONAL DOCENTE EN LA SEDE PANAMÁ, POR TIEMPO DE DEDICACIÓN Y SEXO,

SEGÚN FACULTAD Y GRADO ACADÉMICO OBTENIDO:

PRIMER SEMESTRE 2021

Facultad y Grado Académico Obtenido	Personal Docente							
	Total	%	Tiempo Completo (1)			Tiempo Parcial		
			Sub-Total	Sexo		Sub-Total	Sexo	
				Hombres	Mujeres		Hombres	Mujeres
TOTAL	**942**	**100.0**	**334**	**205**	**129**	**608**	**376**	**232**
Doctorado	**107**	**11.4**	**87**	**54**	**33**	**20**	**12**	**8**
Maestría	**465**	**49.4**	**185**	**102**	**83**	**280**	**144**	**136**
Post-Grado	**91**	**9.7**	**23**	**18**	**5**	**68**	**48**	**20**
Diplomado Profesional	**48**	**5.1**	**5**	**5**		**43**	**30**	**13**
Licenciatura	**149**	**15.8**	**33**	**25**	**8**	**116**	**91**	**25**
No Especificado	**82**	**8.7**	**1**	**1**		**81**	**51**	**30**
FACULTAD DE ING. CIVIL	**167**	**17.7**	**61**	**45**	**16**	**106**	**72**	**34**
Doctorado	18	1.9	11	7	4	7	6	1
Maestría	80	8.5	34	25	9	46	30	16
Post-Grado	19	2.0	7	6	1	12	7	5
Diplomado Profesional	8	0.8	1	1		7	7	
Licenciatura	31	3.3	7	5	2	24	18	6
No Especificado	11	1.2	1	1		10	4	6
FACULTAD DE ING. ELÉCTRICA	**95**	**10.1**	**44**	**34**	**10**	**51**	**42**	**9**
Doctorado	18	1.9	16	12	4	2	2	
Maestría	31	3.3	17	12	5	14	10	4
Post-Grado	8	0.8	3	3		5	5	
Diplomado Profesional	4	0.4	2	2		2	2	
Licenciatura	23	2.4	6	5	1	17	16	1
No Especificado	11	1.2				11	7	4
FACULTAD DE ING. INDUSTRIAL	**190**	**20.2**	**50**	**24**	**26**	**140**	**75**	**65**
Doctorado	17	1.8	12	4	8	5	1	4
Maestría	133	14.1	36	18	18	97	46	51
Post-Grado	16	1.7	1	1		15	11	4
Diplomado Profesional	3	0.3				3	1	2
Licenciatura	18	1.9	1	1		17	13	4
No Especificado	3	0.3				3	3	
FACULTAD DE ING. MECÁNICA	**144**	**15.3**	**47**	**36**	**11**	**97**	**71**	**26**
Doctorado	13	1.4	12	10	2	1	1	
Maestría	32	3.4	19	12	7	13	9	4
Post-Grado	11	1.2	5	4	1	6	6	
Diplomado Profesional	4	0.4				4	4	
Licenciatura	47	5.0	11	10	1	36	27	9
No Especificado	37	3.9				37	24	13
FACULTAD DE ING. DE SISTEMAS COMP.	**129**	**13.7**	**62**	**29**	**33**	**67**	**43**	**24**
Doctorado	16	1.7	14	9	5	2	1	1
Maestría	83	8.8	44	16	28	39	26	13
Post-Grado	8	0.8				8	5	3
Diplomado Profesional	3	0.3				3	1	2
Licenciatura	13	1.4	4	4		9	5	4
No Especificado	6	0.6				6	5	1
FACULTAD DE CIENCIAS Y TECNOLOGÍA	**217**	**23.0**	**70**	**37**	**33**	**147**	**73**	**74**
Doctorado	25	2.7	22	12	10	3	1	2
Maestría	106	11.3	35	19	16	71	23	48
Post-Grado	29	3.1	7	4	3	22	14	8
Diplomado Profesional	26	2.8	2	2		24	15	9
Licenciatura	17	1.8	4		4	13	12	1
No Especificado	14	1.5				14	8	6

Nota: Sólo incluye los títulos académicos que los docentes hayan entregado copia en la Dirección General de Recursos Humanos.
(1) Jornada Semanal de 40 horas.
Fuente: Dirección General de Recursos Humanos

PERSONAL DOCENTE EN LOS CENTROS REGIONALES, POR TIEMPO DE DEDICACIÓN Y SEXO,
SEGÚN CENTRO REGIONAL Y GRADO ACADÉMICO OBTENIDO:
SEGUNDO SEMESTRE 2021

Centro Regional y Grado Académico Obtenido	Personal Docente							
	Total	%	Tiempo Completo (1)			Tiempo Parcial		
			Sub-Total	Sexo		Sub-Total	Sexo	
				Hombres	Mujeres		Hombres	Mujeres
TOTAL	**818**	**100.0**	**214**	**137**	**77**	**604**	**361**	**243**
Doctorado	**36**	**4.4**	**26**	**13**	**13**	**10**	**7**	**3**
Maestría	**416**	**50.9**	**141**	**86**	**55**	**275**	**145**	**130**
Post-Grado	**145**	**17.7**	**22**	**20**	**2**	**123**	**71**	**52**
Diplomado Profesional	**66**	**8.1**	**6**	**4**	**2**	**60**	**37**	**23**
Licenciatura	**132**	**16.1**	**19**	**14**	**5**	**113**	**87**	**26**
No Especificado	**23**	**2.8**				**23**	**14**	**9**
AZUERO	**145**	**17.7**	**37**	**26**	**11**	**108**	**64**	**44**
Doctorado	5	0.6	3	2	1	2	1	1
Maestría	66	8.1	25	16	9	41	19	22
Post-Grado	29	3.5	5	4	1	24	16	8
Diplomado Profesional	12	1.5	1	1		11	6	5
Licenciatura	28	3.4	3	3		25	18	7
No Especificado	5	0.6				5	4	1
BOCAS DEL TORO	**30**	**3.7**	**7**	**7**		**23**	**19**	**4**
Doctorado	1	0.1	1	1				
Maestría	15	1.8	4	4		11	10	1
Post-Grado	3	0.4	1	1		2	1	1
Diplomado Profesional	3	0.4				3	2	1
Licenciatura	7	0.9	1	1		6	5	1
No Especificado	1	0.1				1	1	
COCLÉ	**80**	**9.8**	**24**	**16**	**8**	**56**	**31**	**25**
Doctorado	3	0.4				3	3	
Maestría	49	6.0	21	14	7	28	16	12
Post-Grado	12	1.5	1	1		11	4	7
Diplomado Profesional	10	1.2	1		1	9	5	4
Licenciatura	3	0.4	1	1		2	2	
No Especificado	3	0.4				3	1	2
COLÓN	**71**	**8.7**	**18**	**10**	**8**	**53**	**37**	**16**
Doctorado	1	0.1				1	1	
Maestría	31	3.8	10	4	6	21	11	10
Post-Grado	11	1.3	3	3		8	6	2
Diplomado Profesional	8	1.0	2	1	1	6	4	2
Licenciatura	20	2.4	3	2	1	17	15	2
CHIRIQUÍ	**184**	**22.5**	**65**	**36**	**29**	**119**	**71**	**48**
Doctorado	17	2.1	15	6	9	2	1	1
Maestría	106	13.0	42	24	18	64	35	29
Post-Grado	28	3.4	4	3	1	24	12	12
Diplomado Profesional	6	0.7				6	4	2
Licenciatura	23	2.8	4	3	1	19	17	2
No Especificado	4	0.5				4	2	2
PANAMÁ OESTE	**175**	**21.4**	**30**	**16**	**14**	**145**	**80**	**65**
Doctorado	3	0.4	2		2	1		1
Maestría	83	10.1	22	13	9	61	30	31
Post-Grado	26	3.2				26	15	11
Diplomado Profesional	18	2.2				18	11	7
Licenciatura	36	4.4	6	3	3	30	19	11
No Especificado	9	1.1				9	5	4
VERAGUAS	**133**	**16.3**	**33**	**26**	**7**	**100**	**59**	**41**
Doctorado	6	0.7	5	4	1	1	1	
Maestría	66	8.1	17	11	6	49	24	25
Post-Grado	36	4.4	8	8		28	17	11
Diplomado Profesional	9	1.1	2	2		7	5	2
Licenciatura	15	1.8	1	1		14	11	3
No Especificado	1	0.1				1	1	

Nota: Sólo incluye los títulos académicos que los docentes hayan entregado copia en la Dirección General de Recursos Humanos.
(1) Jornada Semanal de 40 horas.
Fuente: Dirección General de Recursos Humanos

PERSONAL DE INVESTIGACIÓN

PERSONAL DE INVESTIGACIÓN, POR CONDICIÓN LABORAL Y SEXO,

SEGÚN SEDE: SEGUNDO SEMESTRE 2021

Sede	Personal de Investigación						
	Total	Permanente			Eventual [1]		
		Sub-Total	Sexo		Sub-Total	Sexo	
			Hombres	Mujeres		Hombres	Mujeres
TOTAL	**131**	**50**	**27**	**23**	**81**	**47**	**34**
Porcentaje	100.0	38.2	20.6	17.6	61.8	35.9	26.0
SEDE PANAMÁ	**121**	**49**	**27**	**22**	**72**	**42**	**30**
Facultad de Ingeniería Civil	7				7	3	4
Facultad de Ingeniería Eléctrica	1				1	1	
Facultad de Ingeniería Industrial	1				1		1
Facultad de Ingeniería Mecánica	9				9	5	4
Facultad de Ingeniería de Sistemas Computacionales	4	2	1	1	2	2	
Facultad de Ciencias y Tecnología	3				3	2	1
Rectoría	3				3	3	
Vice-Rectoría Académica	8	5	2	3	3		3
Vice-Rectoría de Investigación, Post-Grado y Extensión	6				6	3	3
Vice-Rectoría de Vida Universitaria	1				1		1
Dirección General de Ingeniería y Arquitectura	2	1	1		1	1	
Centro de Investigación e Innovación Eléctrica, Mecánica y de la Industria	18	7	1	6	11	8	3
Centro de Investigación, Desarrollo e Innovación en Tecnologías de la Información y las Comunicaciones	10	6	3	3	4	3	1
Centro de Investigaciones Hidráulicas e Hidrotécnicas	19	10	8	2	9	4	5
Centro de Producción e Investigaciones Agroindustriales	13	7	5	2	6	4	2
Centro de Innovación y Transferencia Tecnológica	1				1	1	
Centro Experimental de Ingeniería	**15**	**11**	**6**	**5**	**4**	**2**	**2**
Dirección	2	1	1		1		1
Laboratorio de Análisis Industriales y Ciencias Ambientales	3	2		2	1	1	
Laboratorio de Ensayo de Materiales	5	4	3	1	1		1
Laboratorio de Estructuras	1	1		1			
Laboratorio de Geotecnia	1	1	1				
Laboratorio de Investigación en Ingeniería y Ciencias Aplicadas	2	1	1		1	1	
Laboratorio de Metrología	1	1		1			
CENTROS REGIONALES	**10**	**1**		**1**	**9**	**5**	**4**
Azuero	4				4	1	3
Chiriquí	3				3	2	1
Veraguas	3	1		1	2	2	

(1) Eventual: Interino, Contingente y Transitorio.
Fuente: Dirección General de Recursos Humanos.

PERSONAL ADMINISTRATIVO

PERSONAL ADMINISTRATIVO POR CONDICIÓN LABORAL Y SEXO,
SEGÚN SEDE: SEGUNDO SEMESTRE 2021

Sede	Total	Permanente			Eventual [1]		
		Sub-Total	Sexo		Sub-Total	Sexo	
			Hombres	Mujeres		Hombres	Mujeres
TOTAL	**1,895**	**897**	**452**	**445**	**998**	**482**	**516**
Porcentaje	100.0	47.3	23.9	23.5	52.7	25.4	27.2
Sede Panamá	**1,375**	**625**	**300**	**325**	**750**	**343**	**407**
Rectoría	30	6	1	5	24	5	19
Secretaría General	30	11	2	9	19	4	15
Coordinación General de los Centros Regionales	7	5	1	4	2	1	1
Dirección General de Asesoría Legal	10	3	1	2	7	2	5
Dirección General de Ingeniería y Arquitectura	34	18	8	10	16	13	3
Dirección General de Planificación Universitaria	25	12	1	11	13	2	11
Dirección General de Recursos Humanos	60	31	4	27	29	7	22
Dirección General de Tecnología de la Información y Comunicaciones	63	22	12	10	41	24	17
Dirección Nacional de Auditoría Interna y Transparencia	5	3		3	2	1	1
Dirección Nacional de Comunicación Estratégica	36	16	11	5	20	9	11
Dirección Nacional de Relaciones Internacionales	8	1		1	7	2	5
Centro de Innovación y Transferencia Tecnológica	8	3	1	2	5	3	2
Vice Rectoría de Vida Universitaria	**59**	**18**	**6**	**12**	**41**	**19**	**22**
Dirección	23	11	2	9	12	3	9
Clínica Universitaria	3				3	1	2
Dirección Nacional de Orientación Psicológica	5	1		1	4		4
Dirección Ejecutiva de Cultura	15	2	2		13	12	1
Dirección Ejecutiva de Deporte	6	2	2		4	3	1
Dirección Ejecutiva de Equiparación de Oportunidades	5	2		2	3		3
Dirección Ejecutiva de Servicio Social Universitario	2				2		2
Vice Rectoría Administrativa	**634**	**283**	**175**	**108**	**351**	**188**	**163**
Dirección	23	11	3	8	12	5	7
Dirección Nacional Administrativa	411	189	117	72	222	105	117
Dirección Nacional de Finanzas	44	16	5	11	28	10	18
Dirección Nacional de Presupuesto	12	8	1	7	4	2	2
Dirección Nacional de Proveeduría y Compras	33	14	9	5	19	8	11
Dirección Ejecutiva de Mantenimiento e Infraestructura	97	36	34	2	61	57	4
Dirección Ejecutiva del Centro de Distribución y Librerías	14	9	6	3	5	1	4
Vice Rectoría Académica	**72**	**31**	**4**	**27**	**41**	**15**	**26**
Dirección	40	18	1	17	22	12	10
Dirección Nacional del Sistema de Bibliotecas	15	8	1	7	7	2	5
Dirección Nacional del Sistema de Ingreso Universitario	7	4	2	2	3		3
Dirección Ejecutiva del Centro Especializado de Lenguas	10	1		1	9	1	8
Vice Rectoría de Investigación, Post-Grado y Extensión	**167**	**93**	**52**	**41**	**74**	**33**	**41**
Dirección	32	17	5	12	15	4	11
Dirección Nacional de Gestión y Transferencia del Conocimiento	8	4	1	3	4	1	3
Centro de Investigación e Innovación Eléctrica, Mecánica y de la Industria	15	5	3	2	10	4	6
Centro de Investigación, Desarrollo e Innovación en Tecnologías de la Información y las Comunicaciones	6	3	1	2	3		3
Centro de Investigaciones Hidráulicas e Hidrotécnicas	8	4	1	3	4	2	2
Centro de Producción e Investigaciones Agroindustriales	8	4	1	3	4	4	
Centro Experimental de Ingeniería	**90**	**56**	**40**	**16**	**34**	**18**	**16**
Dirección	15	6	3	3	9	3	6
Laboratorio de Análisis Industriales y Ciencias Ambientales	20	15	8	7	5	3	2
Laboratorio de Ensayo de Materiales	15	10	10		5	2	3
Laboratorio de Estructuras	9	5	4	1	4	2	2
Laboratorio de Geotecnia	20	14	11	3	6	5	1
Laboratorio de Investigación en Ingeniería y Ciencias Aplicadas	5	1		1	4	2	2
Laboratorio de Metrología	6	5	4	1	1	1	
Facultades	**127**	**69**	**21**	**48**	**58**	**15**	**43**
Facultad de Ingeniería Civil	18	8	3	5	10	1	9
Facultad de Ingeniería Eléctrica	20	15	6	9	5	1	4
Facultad de Ingeniería Industrial	15	7	2	5	8	3	5
Facultad de Ingeniería Mecánica	25	15	4	11	10	5	5
Facultad de Ingeniería de Sistemas Computacionales	29	20	5	15	9	1	8
Facultad de Ciencias y Tecnología	20	4	1	3	16	4	12
Centros Regionales	**520**	**272**	**152**	**120**	**248**	**139**	**109**
Azuero	80	45	29	16	35	17	18
Bocas del Toro	47	18	10	8	29	16	13
Coclé	74	42	24	18	32	20	12
Colón	53	28	15	13	25	12	13
Chiriquí	125	71	38	33	54	35	19
Panamá Oeste	73	34	17	17	39	22	17
Veraguas	68	34	19	15	34	17	17

(1) Eventual: Interino, Contingente y Transitorio.
Fuente: Dirección General de Recursos Humanos

VI

VERANO

MATRÍCULA POR SEXO Y TURNO, SEGÚN SEDE:

VERANO

AÑO ACADÉMICO 2021-2022

Sede	Matrícula							
	Total	%	Sexo y Turno					
			Hombres			Mujeres		
			Sub- Total	Turno		Sub- Total	Turno	
				Diurno	Nocturno		Diurno	Nocturno
TOTAL	**8,852**	**100.0**	**5,056**	**1,928**	**3,128**	**3,796**	**1,502**	**2,294**
Porcentaje	100.0		57.1	21.8	35.3	42.9	17.0	25.9
SEDE PANAMÁ	**6,108**	**69.0**	**3,488**	**1,471**	**2,017**	**2,620**	**1,089**	**1,531**
Facultad de Ing. Civil	2,022	22.8	943	516	427	1,079	618	461
Facultad de Ing. Eléctrica	625	7.1	494	125	369	131	38	93
Facultad de Ing. Industrial	1,416	16.0	582	196	386	834	229	605
Facultad de Ing. Mecánica	969	10.9	721	327	394	248	90	158
Facultad de Ing. de Sistemas Comp.	823	9.3	640	258	382	183	51	132
Facultad de Ciencias y Tecnología	253	2.9	108	49	59	145	63	82
CENTROS REGIONALES	**2,744**	**31.0**	**1,568**	**457**	**1,111**	**1,176**	**413**	**763**
Azuero	311	3.5	175	53	122	136	55	81
Bocas del Toro	84	0.9	49	7	42	35	15	20
Coclé	332	3.8	186	83	103	146	82	64
Colón	182	2.1	132	18	114	50	12	38
Chiriquí	719	8.1	415	126	289	304	99	205
Panamá Oeste	606	6.8	315	71	244	291	70	221
Veraguas	510	5.8	296	99	197	214	80	134

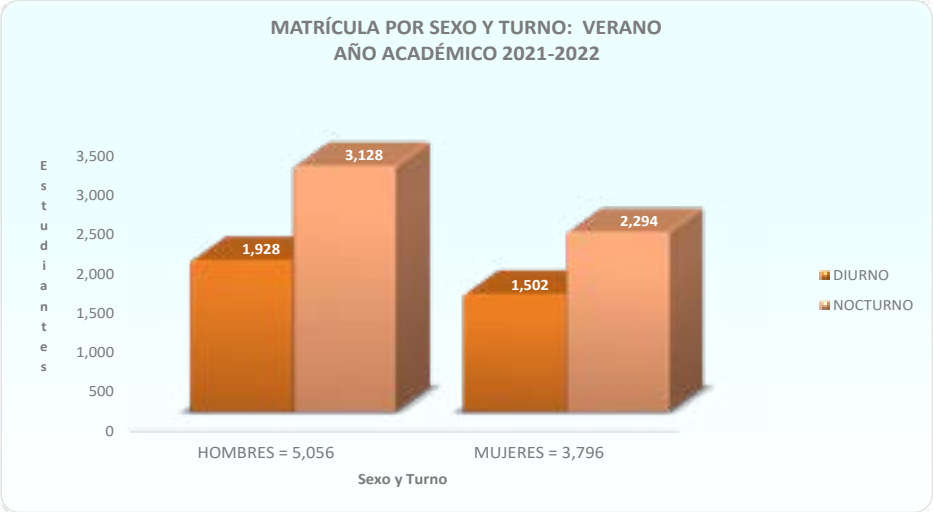

MATRÍCULA TOTAL POR SEDE, SEGÚN FACULTAD Y CARRERA / PROGRAMA:
VERANO
AÑO ACADÉMICO 2021-2022

Facultad y Carrera / Programa	Matrícula										
	Total		Sede Panamá (1)	Centros Regionales							
	No.	%		Sub-Total	Azuero	Bocas del Toro	Coclé	Colón	Chiriquí	Panamá Oeste	Veraguas
TOTAL	**8,852**	**100.0**	**6,108**	**2,744**	**311**	**84**	**332**	**182**	**719**	**606**	**510**
Porcentaje	100.0		69.0	31.0	3.5	0.9	3.8	2.1	8.1	6.8	5.8
Total de Doctorado	**1**	**0.0**	**1**								
Total de Maestría	**993**	**11.2**	**777**	**216**		**9**	**11**	**10**	**77**	**55**	**54**
Total de Post-Grado	**168**	**1.9**	**126**	**42**	**16**	**13**			**12**	**1**	
Total de Licenciatura	**7,287**	**82.3**	**4,961**	**2,326**	**268**	**53**	**296**	**156**	**584**	**524**	**445**
Lic. en Ingeniería	3,771	42.6	2,879	892	117		106	22	320	116	211
Licenciatura	3,516	39.7	2,082	1,434	151	53	190	134	264	408	234
Total de Técnico en Ing.	**389**	**4.4**	**229**	**160**	**27**	**9**	**25**	**16**	**46**	**26**	**11**
Total de Técnico	**14**	**0.2**	**14**								
FACULTAD DE ING. CIVIL	**3,311**	**37.4**	**2,022**	**1,289**	**145**	**45**	**144**	**81**	**304**	**312**	**258**
Maestría en	**241**	**2.7**	**201**	**40**					**11**		**29**
Administración de Proyectos de Construcción	138	1.6	98	40					11		29
Científica en Recursos Hídricos	8	0.1	8								
Ingeniería Ambiental	5	0.1	5								
Ingeniería Estructural	35	0.4	35								
Ingeniería Geotécnica	25	0.3	25								
Planificación y Gestión Portuaria	14	0.2	14								
Sistemas de Información Geográfica	16	0.2	16								
Licenciatura en Ingeniería	**1,766**	**20.0**	**1,239**	**527**	**66**		**54**	**1**	**217**	**80**	**109**
Ambiental	236	2.7	204	32	7				12		13
Civil	1,146	12.9	700	446	58		42		196	63	87
en Administración de Proyectos de Construcción	19	0.2	19								
Geológica	37	0.4	37								
Geomática	54	0.6	53	1	1						
Marítima Portuaria	274	3.1	226	48			12	1	9	17	9
Licenciatura en	**1,303**	**14.7**	**582**	**721**	**78**	**45**	**90**	**80**	**76**	**232**	**120**
Dibujo Automatizado	43	0.5	43								
Edificaciones	441	5.0	158	283	25	37	44	10	51	43	73
Operaciones Marítimas y Portuarias	496	5.6	294	202				61		141	
Saneamiento y Ambiente	183	2.1	67	116	29	5	23	9	17	8	25
Topografía	140	1.6	20	120	24	3	23		8	40	22
Técnico en Ingeniería con Esp. en Topografía (2)	**1**	**0.0**		**1**	**1**						
FACULTAD DE ING. ELÉCTRICA	**822**	**9.3**	**625**	**197**	**32**	**15**	**25**	**19**	**48**	**37**	**21**
Maestría en Ingeniería Eléctrica	**57**	**0.6**	**57**								
Licenciatura en Ingeniería	**380**	**4.3**	**366**	**14**	**2**				**2**	**2**	**8**
de Control y Automatización	1	0.0	1								
Eléctrica	19	0.2	19								
Eléctrica y Electrónica	35	0.4	33	2					1		1
Electromecánica	286	3.2	275	11	2				1	2	6
Electrónica	4	0.0	4								
Electrónica y Sistemas de Comunicación	4	0.0	4								
Electrónica y Telecomunicaciones	28	0.3	27	1							1
en Telecomunicaciones	3	0.0	3								
Licenciatura en	**112**	**1.3**	**88**	**24**	**4**	**6**		**3**		**9**	**2**
Electrónica Digital y Control Automático	1	0.0	1								
Electrónica y Sistemas de Comunicación	3	0.0		3						1	2
Sistemas Eléctricos y Automatización	108	1.2	87	21	4	6		3		8	
Técnico en Ing. con Esp. en	**273**	**3.1**	**114**	**159**	**26**	**9**	**25**	**16**	**46**	**26**	**11**
Electrónica Biomédica	41	0.5	41								
Sistemas Eléctricos	207	2.3	58	149	26	9	25	13	46	19	11
Telecomunicaciones	25	0.3	15	10				3		7	

MATRÍCULA TOTAL POR SEDE, SEGÚN FACULTAD Y CARRERA / PROGRAMA:
VERANO 2022 (Continuación)

Facultad y Carrera / Programa	Matrícula										
	Total		Sede Panamá (1)	Centros Regionales							
	No.	%		Sub-Total	Azuero	Bocas del Toro	Coclé	Colón	Chiriquí	Panamá Oeste	Veraguas
FACULTAD DE ING. INDUSTRIAL	**2,150**	**24.3**	**1,416**	**734**	**90**	**13**	**105**	**35**	**223**	**140**	**128**
Maestría en	**253**	**2.9**	**159**	**94**			**11**	**10**	**31**	**25**	**17**
Dirección de Negocios con Esp. en Estrategia Gerencial	32	0.4	32								
Dirección de Negocios con Esp. en Gerencia de Recursos Humanos	23	0.3	10	13						13	
Gestión de Proyectos con Esp. en Evaluación	38	0.4	23	15					15		
Sistemas Logísticos y Operaciones con Esp. en Centros de Distribución	159	1.8	93	66			11	10	16	12	17
Sistemas Logísticos y Operaciones con Esp. en Planificación de la Demanda	1	0.0	1								
Post-Grado en	**167**	**1.9**	**125**	**42**	**16**	**13**			**12**	**1**	
Alta Gerencia	114	1.3	88	26		13			12	1	
Formulación, Evaluación y Gestión de Proyectos de Inversiones	53	0.6	37	16	16						
Licenciatura en Ingeniería	**818**	**9.2**	**534**	**284**	**33**		**52**	**18**	**79**	**30**	**72**
Industrial	742	8.4	458	284	33		52	18	79	30	72
Mecánica Industrial	76	0.9	76								
Licenciatura en	**912**	**10.3**	**598**	**314**	**41**		**42**	**7**	**101**	**84**	**39**
Gestión Administrativa	45	0.5	45								
Gestión de la Producción Industrial	73	0.8	73								
Logística y Cadena de Suministro	74	0.8	74								
Logística y Transporte Multimodal	315	3.6	151	164	26		9	7	50	47	25
Mercadeo y Comercio Internacional (2)	10	0.1	3	7	1				4		2
Mercadeo y Negocios Internacionales	359	4.1	216	143	14		33		47	37	12
Recursos Humanos y Gestión de la Productividad	36	0.4	36								
FACULTAD DE ING. MECÁNICA	**1,211**	**13.7**	**969**	242	**28**		**30**	**37**	**63**	**31**	**53**
Maestría en	**67**	**0.8**	**41**	**26**					**26**		
Ciencias de la Ingeniería Mecánica	7	0.1	7								
Energías Renovables y Ambiente	20	0.2	20								
Ingeniería de Planta	6	0.1	5	1					1		
Mantenimiento de Planta	34	0.4	9	25					25		
Esp. en Manufactura y Automatización	**1**	**0.0**	**1**								
Licenciatura en Ingeniería	**498**	**5.6**	**467**	**31**	**12**					**1**	**18**
Aeronáutica	139	1.6	131	8	2						6
de Energía y Ambiente	75	0.8	67	8	3						5
de Mantenimiento	1	0.0	1								
Mecánica	168	1.9	160	8	4						4
Naval	115	1.3	108	7	3					1	3
Licenciatura en	**519**	**5.9**	**334**	**185**	**16**		**30**	**37**	**37**	**30**	**35**
Administración de Aviación	30	0.3	30								
Administración de Aviación con Opción de Vuelo	58	0.7	57	1	1						
Mecánica Automotriz	131	1.5	110	21					21		
Mecánica Industrial	242	2.7	79	163	15		30	37	16	30	35
Refrigeración y Aire Acondicionado	42	0.5	42								
Soldadura	16	0.2	16								
Técnico en Ingeniería de Mantenimiento de Aeronaves con Esp. en Motores y Fuselaje	**115**	**1.3**	**115**								
Técnico en Despacho de Vuelo	**11**	**0.1**	**11**								
FACULTAD DE ING. DE SISTEMAS COMPUTACIONALES	**1,042**	**11.8**	**823**	**219**	**15**	**2**	**28**	**10**	**67**	**55**	**42**
Maestría en	**176**	2.0	**176**								
Auditoría de Sistemas y Evaluación de Control Informático	14	0.2	14								
Ciencias en Computación Móvil	9	0.1	9								
Informática Educativa	56	0.6	56								
Ingeniería de Software	33	0.4	33								
Seguridad Informática	64	0.7	64								
Licenciatura en Ingeniería de	**210**	**2.4**	**174**	**36**	**4**			**3**	**22**	**3**	**4**
Sistemas de Información	27	0.3	22	5					5		
Sistemas y Computación	138	1.6	107	31	4			3	17	3	4
Software	45	0.5	45								
Licenciatura en	**653**	**7.4**	**470**	**183**	**11**	**2**	**28**	**7**	**45**	**52**	**38**
Ciberseguridad	126	1.4	99	27					1		26
Desarrollo de Software	241	2.7	180	61	10	1	7	1	17	19	6
Informática Aplicada a la Educación	18	0.2	13	5							5
Redes Informáticas	268	3.0	178	90	1	1	21	6	27	33	1
Técnico en Informática para la Gestión Empresarial	**3**	**0.0**	**3**								
FACULTAD DE CIENCIAS Y TECNOLOGÍA	**316**	**3.6**	**253**	**63**	**1**	**9**			**14**	**31**	**8**
Doctorado Regional en Ciencias Físicas	1	0.0	**1**								
Maestría en	**199**	**2.2**	**143**	**56**		**9**			**9**	**30**	**8**
Docencia Superior con Esp. en Tecnología y Didáctica Educativa	167	1.9	119	48		9			9	30	
Ingeniería Matemática	7	0.1	7								
Matemática	25	0.3	17	8							8
Licenciatura en Ingeniería	**99**	**1.1**	**99**								
en Alimentos	68	0.8	68								
Forestal	31	0.4	31								
Licenciatura en Comunicación Ejecutiva Bilingüe	**17**	**0.2**	**10**	**7**	**1**				**5**	**1**	

NOTA: Cualquier diferencia en los porcentajes se debe al redondeo.
(1) Incluye: Howard y Campus Dr. Víctor Levi Sasso.
(2) Carreras en transición.

MATRÍCULA DEL SISTEMA DE INGRESO UNIVERSITARIO
SEGÚN SEDE Y OPCIÓN DE PREFERENCIA DE ESTUDIO:
VERANO
AÑO ACADÉMICO 2021-2022

Sede y Opción de Preferencia	Total	Porcentaje
TOTAL	**5,082**	**100.0**
Ingeniería	**2,498**	**49.2**
Licenciatura	**2,584**	**50.8**
SEDE PANAMÁ	**3,063**	**60.3**
Ingeniería	1,574	51.4
Licenciatura	1,489	48.6
CENTROS REGIONALES	**2,019**	**39.7**
Ingeniería	924	45.8
Licenciatura	1,095	54.2
AZUERO	**233**	**4.6**
Ingeniería	138	59.2
Licenciatura	95	40.8
BOCAS DEL TORO	**66**	**1.3**
Ingeniería	12	18.2
Licenciatura	54	81.8
COCLÉ	**208**	**4.1**
Ingeniería	76	36.5
Licenciatura	132	63.5
COLÓN	**167**	**3.3**
Ingeniería	47	28.1
Licenciatura	120	71.9
CHIRIQUÍ	**487**	**9.6**
Ingeniería	254	52.2
Licenciatura	233	47.8
PANAMÁ OESTE	**535**	**10.5**
Ingeniería	230	43.0
Licenciatura	305	57.0
VERAGUAS	**323**	**6.4**
Ingeniería	167	51.7
Licenciatura	156	48.3

Fuente: Dirección del Sistema de Ingreso Universitario

VII

GRADUADOS

GRADUADOS POR SEDE, SEGÚN FACULTAD Y TÍTULO OBTENIDO:
PROMOCIÓN 2021

Facultad y Título Obtenido	Graduados									
	Total	Sede Panamá	Centros Regionales							
			Sub-Total	Azuero	Bocas del Toro	Coclé	Colón	Chiriquí	Panamá Oeste	Veraguas
TOTAL	**5,172**	**3,190**	**1,982**	**248**	**76**	**254**	**205**	**530**	**366**	**303**
Porcentaje	100.0	61.7	38.3	4.8	1.5	4.9	4.0	10.2	7.1	5.9
Total de Doctorado	**3**	**3**								
Total de Maestría	**353**	**260**	**93**	**11**	**8**	**2**	**5**	**18**	**19**	**30**
Total de Post-Grado	**269**	**197**	**72**	**6**	**6**	**2**	**5**	**12**	**14**	**27**
Total de Lic. en Ingeniería	**1,336**	**1,035**	**301**	**61**		**13**	**10**	**160**	**13**	**44**
Total de Licenciatura	**1,720**	**970**	**750**	**82**	**32**	**108**	**79**	**173**	**168**	**108**
Total de Lic. en Tecnología	**7**		**7**	**2**			**3**	**2**		
Total de Técnico en Ingeniería	**1,005**	**477**	**528**	**70**	**30**	**91**	**78**	**114**	**82**	**63**
Total de Técnico	**479**	**248**	**231**	**16**		**38**	**25**	**51**	**70**	**31**
FACULTAD DE ING. CIVIL	**1,437**	**884**	**553**	**67**	**37**	**89**	**65**	**141**	**83**	**71**
Maestría en	**71**	**55**	**16**					**7**		**9**
Administración de Proyectos de Construcción	49	33	16					7		9
Ambiente	2	2								
Ciencias de Ingeniería Estructural	1	1								
Ingeniería Ambiental	1	1								
Ingeniería con Esp. en Ambiente	6	6								
Ingeniería con Esp. en Estructuras	1	1								
Ingeniería con Esp. en Geotécnica	2	2								
Ingeniería Estructural	3	3								
Planificación y Gestión Portuaria con Esp. en Sistemas de Transporte	4	4								
Sistemas de Información Geográfica	2	2								
Post-Grado de Esp. en	**44**	**35**	**9**					**2**		**7**
Admón. de Proyectos de Construcción	28	19	9					2		7
Ciencias Ambientales	2	2								
Ingeniería Ambiental	4	4								
Ingeniería Estructural	2	2								
Ingeniería Geotécnica	2	2								
Planificación y Gestión Portuaria con Esp. en Sistemas de Transporte	4	4								
Sistemas de Información Geográfica	2	2								
Licenciatura en Ingeniería	**356**	**316**	**40**					**40**		
Ambiental	63	63								
Civil	227	187	40					40		
Geológica	2	2								
Geomática	16	16								
Marítima Portuaria	48	48								
Licenciatura en	**460**	**249**	**211**	**28**	**16**	**44**	**29**	**39**	**38**	**17**
Dibujo Automatizado	12	12								
Edificaciones	136	49	87	6	10	26	9	21	7	8
Operaciones Marítimas y Portuarias	187	151	36				9		27	
Saneamiento y Ambiente	69	25	44	15	2	6	11	3		7
Topografía	56	12	44	7	4	12		15	4	2
Técnico en Ingeniería con Esp. en	**506**	**229**	**277**	**39**	**21**	**45**	**36**	**53**	**45**	**38**
Dibujo Automatizado	10	10								
Edificaciones	177	59	118	8	9	26	11	29	12	23
Operaciones Marítimas y Portuarias	149	115	34				13		21	
Saneamiento y Ambiente	74	29	45	11	6		12	11		5
Topografía	96	16	80	20	6	19		13	12	10
FACULTAD DE ING. ELÉCTRICA	**573**	**357**	**216**	**51**	**5**	**19**	**30**	**71**	**29**	**11**
Maestría en	**11**	**11**								
Ciencias de Ingeniería en Telecomunicaciones	2	2								
Ingeniería con Esp. en Electrónica Digital y Automatización	2	2								
Ingeniería con Esp. en Potencia Eléctrica	3	3								
Ingeniería Eléctrica con Esp. en Potencia Eléctrica	1	1								
Ingeniería Eléctrica con Esp. en Telecomunicaciones	3	3								
Licenciatura en Ingeniería	**324**	**264**	**60**	**23**				**37**		
Eléctrica	21	21								
Eléctrica y Electrónica	37	37								
Electromecánica	204	144	60	23				37		
Electrónica	2	2								
Electrónica y Telecomunicaciones	55	55								
en Telecomunicaciones	5	5								
Licenciatura en	**110**	**36**	**74**	**12**	**3**	**5**	**19**	**14**	**14**	**7**
Electrónica Digital y Control Automático	2	1	1	1						
Electrónica y Sistemas de Comunicación	18	12	6	2				1		3
Sistemas Eléctricos y Automatización	90	23	67	9	3	5	19	13	14	4
Técnico en Ingeniería con Esp. en	**128**	**46**	**82**	**16**	**2**	**14**	**11**	**20**	**15**	**4**
Electricidad (1)	3	1	2				2			
Electrónica Biomédica	10	10								
Electrónica Digital y Control Automático	2	2								
Electrónica y Sistemas de Comunicación	13	6	7	2				2	3	
Sistemas Eléctricos y Automatización	93	21	72	14	2	14	9	18	11	4
Telecomunicaciones	1	1								
Sistemas Eléctricos	6	5	1						1	

GRADUADOS POR SEDE, SEGÚN FACULTAD Y TÍTULO OBTENIDO:
PROMOCIÓN 2021 (Continuación)

Facultad y Título Obtenido	Graduados									
	Total	Sede Panamá	Centros Regionales							
			Sub-Total	Azuero	Bocas del Toro	Coclé	Colón	Chiriquí	Panamá Oeste	Veraguas
FACULTAD DE ING. INDUSTRIAL	**1,668**	**974**	**694**	**73**	**10**	**93**	**56**	**171**	**167**	**124**
Maestría en	**116**	**68**	**48**	**8**	**5**	**2**	**1**	**9**	**9**	**14**
Dirección de Negocios con Esp. en Gerencia de Recursos Humanos	15	7	8		5				3	
Dirección de Negocios con Esp. Estrategia Gerencial	31	19	12	8				4		
Gestión de Proyectos con Esp. en Administración	17	17								
Sistemas Logísticos y Operación con Esp. en Centros de Distribución	37	9	28			2	1	5	6	14
Sistemas Logísticos y Operación con Esp. en Planificación de la Demanda	16	16								
Post-Grado de Esp. en	**106**	**76**	**30**	**4**	**4**	**2**		**8**	**4**	**8**
Alta Gerencia	38	27	11	4	4			1	2	
Formulación, Evaluación y Gestión de Proyectos de Inversión	31	25	6					6		
Logística	37	24	13			2		1	2	8
Licenciatura en Ingeniería	**326**	**181**	**145**	**31**		**13**	**9**	**55**	**8**	**29**
Industrial	288	143	145	31		13	9	55	8	29
Logística y Cadena de Suministro	23	23								
Mecánica Industrial	15	15								
Licenciatura en	**655**	**388**	**267**	**20**	**1**	**38**	**20**	**62**	**84**	**42**
Gestión Administrativa	67	67								
Gestión de la Producción Industrial	59	59								
Logística y Transporte Multimodal	348	136	212	20		24	20	43	69	36
Mercadeo y Comercio Internacional (1)	34	25	9			2		7		
Mercadeo y Negocios Internacionales	114	69	45			12		12	15	6
Recursos Humanos y Gestión de la Productividad	33	32	1		1					
Lic. en Tecnología Industrial (1)	**1**		**1**				**1**			
Técnico en Ingeniería con Esp. en Gestión de la Producción Industrial	**42**	**42**								
Técnico en	**422**	**219**	**203**	**10**		**38**	**25**	**37**	**62**	**31**
Gestión Administrativa	36	36								
Gestión de Ventas	128	75	53	1		13		17	15	7
Logística y Transporte Multimodal	239	89	150	9		25	25	20	47	24
Recursos Humanos y Gestión de la Productividad	19	19								
FACULTAD DE ING. MECÁNICA	**456**	**328**	**128**	**10**		**20**	**35**	**27**	**8**	**28**
Doctorado en Automática y Robótica	**1**	**1**								
Maestría en	**24**	**20**	**4**				**4**			
Ciencias de la Ing. Mecánica	1	1								
Energías Renovables y Ambiente	4	4								
Ingeniería con Esp. en Energías Renovables y Ambiente	1	1								
Ingeniería con Esp. en Planta	7	7								
Ingeniería de Planta	1	1								
Mantenimiento de Planta	10	6	4				4			
Post-Grado de Esp. En	**21**	**15**	**6**				**4**	**2**		
Energías Renovables y Ambiente	5	5								
Ingeniería de Planta	6	5	1					1		
Mantenimiento de Planta	10	5	5				4	1		
Especialista en	**10**	**9**	**1**				**1**			
Administración Energética y Protección Ambiental	5	5								
Mantenimiento Industrial	5	4	1				1			
Licenciatura en Ingeniería	**126**	**122**	**4**				**1**			**3**
Aeronáutica	13	13								
de Energía y Ambiente	15	15								
de Mantenimiento	4		4				1			3
Mecánica	75	75								
Naval	19	19								
Licenciatura en	**142**	**100**	**42**	**3**		**6**	**4**	**6**	**6**	**17**
Administración de Aviación	21	21								
Administración de Aviación con Opción de Vuelo	4	4								
Mecánica Automotriz	36	33	3					3		
Mecánica Industrial	75	36	39	3		6	4	3	6	17
Refrigeración y Aire Acondicionado	3	3								
Soldadura	3	3								
Lic. en Tecnología de Mecánica Industrial (1)	**2**		**2**				**1**	**1**		
Técnico en Ingeniería	**126**	**57**	**69**	**7**		**14**	**20**	**18**	**2**	**8**
con Esp. en Mecánica Automotriz	26	19	7					7		
con Esp. en Mecánica Industrial	92	30	62	7		14	20	11	2	8
con Esp. en Refrigeración y Aire Acondicionado	2	2								
de Mant. de Aeronaves con Esp. en Motores y Fuselaje	6	6								
Técnico en Despacho de Vuelo	**4**	**4**								

GRADUADOS POR SEDE, SEGÚN FACULTAD Y TÍTULO OBTENIDO:
PROMOCIÓN 2021 (Conclusión)

Facultad y Título Obtenido	Graduados									
	Total	Sede Panamá	Centros Regionales							
			Sub-Total	Azuero	Bocas del Toro	Coclé	Colón	Chiriquí	Panamá Oeste	Veraguas
FACULTAD DE ING. DE SISTEMAS COMPUTACIONALES	**714**	**450**	**264**	**26**	**20**	**33**	**19**	**75**	**41**	**50**
Maestría en	**65**	**62**	**3**		**1**			**2**		
Auditoría de Sistemas y Evaluación de Control Informático	9	7	2					2		
Informática Educativa	19	18	1		1					
Ingeniería del Software	10	10								
Ingeniería de Software Aplicada	1	1								
Seguridad Informática	23	23								
Ciencias de la Información y Comunicación	3	3								
Post-Grado de Esp. en	**33**	**33**								
Auditoría de Sistemas y Evaluación de Control Informático	8	8								
Informática Educativa	18	18								
Ingeniería de Software	6	6								
Ingeniería del Software Aplicada	1	1								
Licenciatura en Ingeniería de	**180**	**128**	**52**	**7**				**28**	**5**	**12**
Sistemas de Información	21	12	9					9		
Sistemas y Computación	122	79	43	7				19	5	12
Sistemas Computacionales (1)	1	1								
Software	36	36								
Licenciatura en	**229**	**124**	**105**	**9**	**12**	**15**	**7**	**21**	**16**	**25**
Desarrollo de Software	124	70	54	9	3	8	7	7	11	9
Informática Aplicada a la Educación	17		17		9					8
Redes Informáticas	88	54	34			7		14	5	8
Licenciatura en Tecnología de Programación y Análisis de Sistemas (1)	**4**		**4**	**2**			**1**	**1**		
Técnico en Ingeniería con Esp. en	**203**	**103**	**100**	**8**	**7**	**18**	**11**	**23**	**20**	**13**
Desarrollo de Software	104	51	53	7		8	11	6	16	5
Informática Aplicada a la Educación	8		8		5					3
Programación y Análisis de Sistemas (1)	2		2						1	1
Redes Informáticas	89	52	37	1	2	10		17	3	4
FACULTAD DE CIENCIAS Y TECNOLOGÍA	**324**	**197**	**127**	**21**	**4**			**45**	**38**	**19**
Doctorado en Ingeniería de Proyecto	**2**	**2**								
Maestría en	**66**	**44**	**22**	**3**	**2**				**10**	**7**
Ciencias Físicas	6	6								
Docencia Superior con Esp. en Tecnología y Didáctica Educativa	35	20	15	3	2				10	
Ingeniería Matemática	3	3								
Matemáticas	22	15	7							7
Post-Grado de Esp. en	**51**	**26**	**25**	**2**	**2**				**10**	**11**
Docencia Superior	28	14	14	2	2				10	
Matemáticas	23	12	11							11
Prof. en Educ. Media y Pre-Media en Ciencias y Tec. con Esp. en el Área	**1**		**1**							**1**
Diplomado en Mediación con Énfasis en las Ciencias y la Tecnología	**3**	**3**								
Lic. en Ingeniería de Alimentos	**24**	**24**								
Lic. en Comunicación Ejecutiva Bilingüe	**124**	**73**	**51**	**10**				**31**	**10**	
Técnico en Comunicación Ejecutiva Bilingüe	**53**	**25**	**28**	**6**				**14**	**8**	

(1) Carrera en Transición.
Fuente: Secretaría General

GRADUADOS POR SEDE Y SEXO, SEGÚN FACULTAD Y TÍTULO OBTENIDO:
PROMOCIÓN 2021

Facultad y Título Obtenido	Graduados						
	Total	Sub-Total		Sede Panamá		Centros Regionales	
		Hombres	Mujeres	Hombres	Mujeres	Hombres	Mujeres
TOTAL	**5,172**	**2,664**	**2,508**	**1,645**	**1,545**	**1,019**	**963**
Porcentaje	100.0	51.5	48.5	31.8	29.9	19.7	18.6
Total de Doctorado	**3**	**1**	**2**	**1**	**2**		
Total de Maestría	**353**	**183**	**170**	**140**	**120**	**43**	**50**
Total de Post-Grado	**269**	**123**	**146**	**96**	**101**	**27**	**45**
Total de Lic. en Ingeniería	**1,336**	**749**	**587**	**601**	**434**	**148**	**153**
Total de Licenciatura	**1,720**	**831**	**889**	**453**	**517**	**378**	**372**
Total de Lic. en Tecnología	**7**	**6**	**1**			**6**	**1**
Total de Técnico en Ingeniería	**1,005**	**634**	**371**	**286**	**191**	**348**	**180**
Total de Técnico	**479**	**137**	**342**	**68**	**180**	**69**	**162**
FACULTAD DE ING. CIVIL	**1,437**	**683**	**754**	**420**	**464**	**263**	**290**
Maestría en	**71**	**36**	**35**	**28**	**27**	**8**	**8**
Administración de Proyectos de Construcción	49	24	25	16	17	8	8
Ambiente	2		2		2		
Ciencias de Ingeniería Estructural	1	1		1			
Ingeniería Ambiental	1		1		1		
Ingeniería con Esp. en Ambiente	6	3	3	3	3		
Ingeniería con Esp. en Estructuras	1		1		1		
Ingeniería con Esp. en Geotécnica	2	2		2			
Ingeniería Estructural	3	3		3			
Planificación y Gestión Portuaria con Esp. en Sistemas de Transporte	4	2	2	2	2		
Sistemas de Información Geográfica	2	1	1	1	1		
Post-Grado de Esp. en:	**44**	**19**	**25**	**17**	**18**	**2**	**7**
Administración de Proyectos de Construcción	28	10	18	8	11	2	7
Ciencias Ambientales	2		2		2		
Ingeniería Ambiental	4	2	2	2	2		
Ingeniería Estructural	2	2		2			
Ingeniería Geotécnica	2	2		2			
Planificación y Gestión Port. con Esp. en Sistemas de Transporte	4	2	2	2	2		
Sistemas de Información Geográfica	2	1	1	1	1		
Licenciatura en Ingeniería	**356**	**179**	**177**	**163**	**153**	**16**	**24**
Ambiental	63	20	43	20	43		
Civil	227	122	105	106	81	16	24
Geológica	2		2		2		
Geomática	16	11	5	11	5		
Marítima Portuaria	48	26	22	26	22		
Licenciatura en	**460**	**205**	**255**	**108**	**141**	**97**	**114**
Dibujo Automatizado	12	7	5	7	5		
Edificaciones	136	76	60	28	21	48	39
Operaciones Marítimas y Portuarias	187	74	113	58	93	16	20
Saneamiento y Ambiente	69	27	42	8	17	19	25
Topografía	56	21	35	7	5	14	30
Técnico en Ingeniería con Esp. en	**506**	**244**	**262**	**104**	**125**	**140**	**137**
Dibujo Automatizado	10	6	4	6	4		
Edificaciones	177	94	83	34	25	60	58
Operaciones Marítimas y Portuarias	149	58	91	44	71	14	20
Saneamiento y Ambiente	74	31	43	11	18	20	25
Topografía	96	55	41	9	7	46	34
FACULTAD DE ING. ELÉCTRICA	**573**	**436**	**137**	**254**	**103**	**182**	**34**
Maestría en	**11**	**8**	**3**	**8**	**3**		
Ciencias de Ingeniería en Telecomunicaciones	2	1	1	1	1		
Ingeniería con Esp. en Electrónica Digital y Automatización	2	1	1	1	1		
Ingeniería con Esp. en Potencia Eléctrica	3	3		3			
Ingeniería Eléctrica con Esp. en Potencia Eléctrica	1	1		1			
Ingeniería Eléctrica con Esp. en Telecomunicaciones	3	2		2	1		
Licenciatura en Ingeniería	**324**	**232**	**92**	**185**	**79**	**47**	**13**
Eléctrica	21	13	8	13	8		
Eléctrica y Electrónica	37	21	16	21	16		
Electromecánica	204	165	39	118	26	47	13
Electrónica	2	2		2			
Electrónica y Telecomunicaciones	55	27	28	27	28		
Telecomunicaciones	5	4	1	4	1		
Licenciatura en	**110**	**91**	**19**	**28**	**8**	**63**	**11**
Electrónica Digital y Control Automático	2	2		1		1	
Electrónica y Sistemas de Comunicación	18	13	5	9	3	4	2
Sistemas Eléctricos y Automatización	90	76	14	18	5	58	9
Técnico en Ingeniería con Esp. en	**128**	**105**	**23**	**33**	**13**	**72**	**10**
Electricidad (1)	3	3		1		2	
Electrónica Biomédica	10	4	6	4	6		
Electrónica Digital y Control Automático	2	2		2			
Electrónica y Sistemas de Comunicación	13	13		6		7	
Sistemas Eléctricos y Automatización	93	80	13	17	4	63	9
Telecomunicaciones	1	1		1			
Sistemas Eléctricos	6	2	4	2	3		1

GRADUADOS POR SEDE Y SEXO, SEGÚN FACULTAD Y TÍTULO OBTENIDO:
PROMOCIÓN 2021 (Continuación)

Facultad y Título Obtenido	Graduados						
	Total	Sub-Total		Sede Panamá		Centros Regionales	
		Hombres	Mujeres	Hombres	Mujeres	Hombres	Mujeres
FACULTAD DE ING. INDUSTRIAL	**1,668**	**544**	**1,124**	**318**	**656**	**226**	**468**
Maestría en	**116**	**40**	**76**	**22**	**46**	**18**	**30**
Dirección de Negocios con Esp. en Gerencia de Recursos Humanos	15	6	9	3	4	3	5
Dirección de Negocios con Esp. en Estrategia Gerencial	31	11	20	6	13	5	7
Gestión de Proyectos con Esp. en Administración	17	9	8	9	8		
Sistemas Logísticos y Operaciones con Esp. en Centros de Distribución	37	11	26	1	8	10	18
Sistemas Logísticos y Operaciones con Esp. en Planificación de la Demanda	16	3	13	3	13		
Post-Grado de Esp. en	**106**	**34**	**72**	**26**	**50**	**8**	**22**
Alta Gerencia	38	10	28	7	20	3	8
Formulación, Evaluación y Gestión de Proyectos de Inversión	31	15	16	13	12	2	4
Logística	37	9	28	6	18	3	10
Licenciatura en Ingeniería	**326**	**117**	**209**	**73**	**108**	**44**	**101**
Industrial	288	101	187	57	86	44	101
Logística y Cadena de Suministro	23	6	17	6	17		
Mecánica Industrial	15	10	5	10	5		
Licenciatura en	**655**	**210**	**445**	**118**	**270**	**92**	**175**
Gestión Administrativa	67	21	46	21	46		
Gestión de la Producción Industrial	59	29	30	29	30		
Logística y Transporte Multimodal	348	112	236	36	100	76	136
Mercadeo y Comercio Internacional (1)	34	12	22	8	17	4	5
Mercadeo y Negocios Internacionales	114	28	86	16	53	12	33
Recursos Humanos y Gestión de la Productividad	33	8	25	8	24		1
Lic. en Tecnología Industrial (1)	**1**	**1**				**1**	
Técnico en Ingeniería con Esp. en Gestión de la Producción Industrial	**42**	**20**	**22**	**20**	**22**		
Técnico en	**422**	**122**	**300**	**59**	**160**	**63**	**140**
Gestión Administrativa	36	13	23	13	23		
Gestión de Ventas	128	33	95	18	57	15	38
Logística y Transporte Multimodal	239	70	169	22	67	48	102
Recursos Humanos y Gestión de la Productividad	19	6	13	6	13		
FACULTAD DE ING. MECÁNICA	**456**	**342**	**114**	**233**	**95**	**109**	**19**
Doctorado en Automática y Robótica	**1**		**1**		**1**		
Maestría en	**24**	**14**	**10**	**11**	**9**	**3**	**1**
Ciencias de la Ing. Mecánica con Esp. en Automatización y Robótica	1		1		1		
Energías Renovable y Ambiente	4	1	3	1	3		
Ingeniería con Esp. en Energías Renovables y Ambiente	1	1		1			
Ingeniería con Esp. en Planta	7	5	2	5	2		
Ingeniería de Planta	1		1		1		
Mantenimiento de Planta	10	7	3	4	2	3	1
Post-Grado de Esp. en	**21**	**13**	**8**	**10**	**5**	**3**	**3**
Energías Renovables y Ambiente	5	3	2	3	2		
Ingeniería de Planta	6	3		3	2		1
Mantenimiento de Planta	10	7	3	4	1	3	2
Especialista en	**10**	**10**		**9**		**1**	
Administración Energética y Protección Ambiental	5	5		5			
Mantenimiento Industrial	5	5		4		1	
Licenciatura en Ingeniería	**126**	**79**	**47**	**75**	**47**	**4**	
Aeronáutica	13	11	2	11	2		
de Energía y Ambiente	15	6	9	6	9		
de Mantenimiento	4	4				4	
Mecánica	75	46	29	46	29		
Naval	19	12	7	12	7		
Licenciatura en	**142**	**113**	**29**	**77**	**23**	**36**	**6**
Administración de Aviación	21	12	9	12	9		
Administración de Aviación con Opción de Vuelo	4		4		4		
Mecánica Automotriz	36	34	2	31	2	3	
Mecánica Industrial	75	61	14	28	8	33	6
Refrigeración y Aire Acondicionado	3	3		3			
Soldadura	3	3		3			
Lic. en Tecnología de Mecánica Industrial (1)	**2**	**2**				**2**	
Técnico en Ingeniería	**126**	**109**	**17**	**49**	**8**	**60**	**9**
con Esp. en Mecánica Automotriz	26	23	3	17	2	6	1
con Esp. en Mecánica Industrial	92	79	13	25	5	54	8
con Esp. en Refrigeración y Aire Acondicionado	2	1	1	1	1		
Mant. de Aeronaves con Esp. en Motores y Fuselaje	6	6		6			
Técnico en Despacho de Vuelo	**4**	**2**	2	**2**	**2**		

GRADUADOS POR SEDE Y SEXO, SEGÚN FACULTAD Y TÍTULO OBTENIDO:
PROMOCIÓN 2021 (Conclusión)

Facultad y Título Obtenido	Graduados						
	Total	Sub-Total		Sede Panamá		Centros Regionales	
		Hombres	Mujeres	Hombres	Mujeres	Hombres	Mujeres
FACULTAD DE ING. DE SISTEMAS COMPUTACIONALES	**714**	**528**	**186**	**334**	**116**	**194**	**70**
Maestría en	**65**	**41**	**24**	**39**	**23**	**2**	**1**
Auditoría de Sistemas y Evaluación de Control Informático	9	5	4	4	3	1	1
Informática Educativa	19	7	12	6	12	1	
Ingeniería de Software	10	7	3	7	3		
Ingeniería del Software Aplicada	1	1		1			
Seguridad Informática	23	20	3	20	3		
Ciencias de la Información y Comunicación	3	1	2	1	2		
Post-Grado de Esp. en	**33**	**16**	**17**	**16**	**17**		
Auditoría de Sistemas y Evaluación de Control Informático	8	3	5	3	5		
Informática Educativa	18	7	11	7	11		
Ingeniería de Software	6	5	1	5	1		
Ingeniería del Software Aplicada	1	1		1			
Licenciatura en Ingeniería de	**180**	**136**	**44**	**99**	**29**	**37**	**15**
Sistemas de Información	21	14	7	7	5	7	2
Sistemas y Computación	122	93	29	63	16	30	13
Sistemas Computacionales (1)	1	1		1			
Software	36	28	8	28	8		
Licenciatura en	**229**	**176**	**53**	**100**	**24**	**76**	**29**
Desarrollo de Software	124	99	25	57	13	42	12
Informática Aplicada a la Educación	17	7	10			7	10
Redes Informáticas	88	70	18	43	11	27	7
Licenciatura en Tecnología de Programación y Análisis de Sistemas (1)	**4**	**3**	**1**			**3**	**1**
Técnico en Ing. con Esp. en	**203**	**156**	**47**	**80**	**23**	**76**	**24**
Desarrollo de Software	104	79	25	39	12	40	13
Informática Aplicada a la Educación	8	4	4			4	4
Programación y Análisis de Sistemas (1)	2	1	1			1	1
Redes Informáticas	89	72	17	41	11	31	6
FACULTAD DE CIENCIAS Y TECNOLOGÍA	**324**	**131**	**193**	**86**	**111**	**45**	**82**
Doctorado en Ingeniería de Proyecto	**2**	**1**	**1**	**1**	**1**		
Maestría en	**66**	**44**	**22**	**32**	**12**	**12**	**10**
Ciencias Físicas	6	6		6			
Docencia Superior con Esp. en Tecnología y Didáctica Educativa	35	19	16	12	8	7	8
Ingeniería Matemática	3	2	1	2	1		
Maestría en Matemáticas	22	17	5	12	3	5	2
Post-Grado en	**51**	**29**	**22**	**17**	**9**	**12**	**13**
Docencia Superior	28	12	16	7	7	5	9
de Esp. en Matemáticas	23	17	6	10	2	7	4
Prof. en Educ. Media y Pre-Media en Ciencias y Tec. con Esp. en el Área	**1**	**1**				**1**	
Diplomado en Mediación con Énfasis en las Ciencias y la Tecnología	**3**	**1**	**2**	**1**	**2**		
Lic. en Ingeniería de Alimentos	**24**	**6**	**18**	**6**	**18**		
Lic. en Comunicación Ejecutiva Bilingüe	**124**	**36**	**88**	**22**	**51**	**14**	**37**
Técnico en Comunicación Ejecutivo Bilingüe	**53**	**13**	**40**	**7**	**18**	**6**	**22**

(1) Carrera en Transición.

Fuente: Secretaría General

GRADUADOS POR SEDE Y SEXO:
PROMOCIONES 1981-2021

Promoción	Graduados								
	Total			Sede Panamá			Centros Regionales		
	Total	Hombres	Mujeres	Sub-Total	Hombres	Mujeres	Sub-Total	Hombres	Mujeres
Total	**82,269**	**48,476**	**33,793**	**53,474**	**31,502**	**21,972**	**28,795**	**16,974**	**11,821**
Porcentaje	100.0	58.9	41.1	65.0	38.3	26.7	35.0	20.6	14.4
1981	106	77	29	106	77	29			
1982	597	460	137	388	296	92	209	164	45
1983	558	429	129	357	288	69	201	141	60
1984	648	513	135	433	345	88	215	168	47
1985	526	395	131	392	291	101	134	104	30
1986	754	534	220	566	394	172	188	140	48
1987	699	451	248	516	340	176	183	111	72
1988	689	453	236	485	321	164	204	132	72
1989	396	251	145	272	179	93	124	72	52
1990	733	503	230	487	347	140	246	156	90
1991	825	531	294	537	359	178	288	172	116
1992	941	601	340	624	402	222	317	199	118
1993	1,233	795	438	793	525	268	440	270	170
1994	1,255	845	410	824	544	280	431	301	130
1995	1,324	871	453	874	577	297	450	294	156
1996	1,729	1,040	689	1,104	675	429	625	365	260
1997	1,959	1,136	823	1,220	705	515	739	431	308
1998	1,749	1,092	657	1,027	658	369	722	434	288
1999	2,050	1,241	809	1,277	772	505	773	469	304
2000	2,081	1,216	865	1,294	771	523	787	445	342
2001	2,282	1,376	906	1,415	848	567	867	528	339
2002	1,959	1,306	653	1,289	918	371	670	388	282
2003	2,644	1,692	952	1,448	925	523	1,196	767	429
2004	2,357	1,483	874	1,527	944	583	830	539	291
2005	2,131	1,281	850	1,345	843	502	786	438	348
2006	2,326	1,490	836	1,350	842	508	976	648	328
2007	2,307	1,426	881	1,632	968	664	675	458	217
2008	2,151	1,306	845	1,561	928	633	590	378	212
2009	2,357	1,380	977	1,663	964	699	694	416	278
2010	2,619	1,599	1,020	1,763	1,066	697	856	533	323
2011	2,418	1,397	1,021	1,612	898	714	806	499	307
2012	2,609	1,506	1,103	1,676	952	724	933	554	379
2013	2,931	1,615	1,316	1,917	1,062	855	1,014	553	461
2014	3,065	1,733	1,332	2,042	1,155	887	1,023	578	445
2015	3,175	1,683	1,492	2,187	1,160	1,027	988	523	465
2016	4,007	2,157	1,850	2,737	1,457	1,280	1,270	700	570
2017	3,810	1,986	1,824	2,519	1,314	1,205	1,291	672	619
2018	3,936	2,146	1,790	2,510	1,361	1,149	1,426	785	641
2019	4,123	2,220	1,903	2,585	1,387	1,198	1,538	833	705
2020	3,038	1,596	1,442	1,930	999	931	1,108	597	511
2021	5,172	2,664	2,508	3,190	1,645	1,545	1,982	1,019	963

Fuente: Secretaría General

GRADUADOS POR SEDE Y FACULTAD:
PROMOCIÓN 1981-2021

Promoción	Graduados															
	Total	Sede Panamá							Centros Regionales							
		Sub-Total	Civil	Eléctrica	Industrial	Mecánica	Sist. Comp.	Cien. y Tecn.	Sub-Total	Azuero	Bocas del Toro	Coclé	Colón	Chiriquí	Pmá. Oeste	Veraguas
TOTAL	**82,269**	**53,474**	**12,670**	**7,350**	**15,867**	**4,442**	**11,604**	**1,541**	**28,795**	**4,442**	**1,251**	**4,137**	**4,337**	**6,404**	**4,126**	**4,098**
Porcentaje	100.0	65.0	15.4	8.9	19.3	5.4	14.1	1.9	35.0	5.4	1.5	5.0	5.3	7.8	5.0	5.0
1981	106	106	29	13	53		11									
1982	597	388	153	79	100	29	27		209	48		18	18	84		41
1983	558	357	125	101	79	25	27		201	61	21	28	12	44	4	31
1984	648	433	179	98	85	42	29		215	34	14	20	26	72	6	43
1985	526	392	116	95	94	32	55		134	20	9	16	27	48		14
1986	754	566	101	135	125	46	159		188	16	6	23	18	97		28
1987	699	516	87	104	108	23	194		183	22	13	19	9	87	10	23
1988	689	485	97	115	123	13	137		204	14	14	49	21	66	12	28
1989	396	272	43	68	73	14	74		124	32	1	7	34	15	12	23
1990	733	487	56	115	92	44	180		246	38	22	54	28	56	14	34
1991	825	537	62	103	122	32	218		288	36	17	47	41	79	22	46
1992	941	624	82	99	116	60	267		317	67	15	37	38	59	33	68
1993	1,233	793	94	166	186	46	301		440	80	18	110	49	84	38	61
1994	1,255	824	105	147	233	48	291		431	90	17	59	56	85	53	71
1995	1,324	874	112	157	211	58	336		450	73	11	55	77	130	42	62
1996	1,729	1,104	122	138	348	78	418		625	120	21	59	117	168	38	102
1997	1,959	1,220	174	184	382	62	418		739	152	22	62	167	180	51	105
1998	1,749	1,027	157	182	290	46	352		722	76	30	107	129	178	99	103
1999	2,050	1,277	181	171	450	73	402		773	101	15	81	169	140	134	133
2000	2,081	1,294	217	186	458	68	365		787	132	45	122	127	156	95	110
2001	2,282	1,415	180	199	531	87	418		867	113	24	96	179	143	126	186
2002	1,959	1,289	207	214	415	94	359		670	89	13	72	138	127	104	127
2003	2,644	1,448	247	178	504	111	408		1,196	180	46	160	235	202	184	189
2004	2,357	1,527	282	236	435	126	419	29	830	110	27	78	162	147	126	180
2005	2,131	1,345	235	197	434	105	344	30	786	118	38	122	162	128	115	103
2006	2,326	1,350	252	190	423	147	290	48	976	141	23	147	184	120	171	190
2007	2,307	1,632	441	225	402	90	420	54	675	86	43	113	133	98	109	93
2008	2,151	1,561	425	249	381	121	353	32	590	96	17	69	117	135	70	86
2009	2,357	1,663	535	248	358	126	325	71	694	113	26	103	149	134	94	75
2010	2,619	1,763	539	263	408	157	340	56	856	178	33	128	122	194	121	80
2011	2,418	1,612	521	200	406	135	301	49	806	150	29	106	167	145	122	87
2012	2,609	1,676	550	239	420	140	258	69	933	160	29	160	141	184	160	99
2013	2,931	1,917	524	243	602	155	326	67	1,014	171	56	193	150	189	164	91
2014	3,065	2,042	553	211	713	167	315	83	1,023	169	46	172	116	230	159	131
2015	3,175	2,187	610	250	718	176	322	111	988	182	63	151	98	227	161	106
2016	4,007	2,737	769	310	884	271	404	99	1,270	179	90	203	183	298	178	139
2017	3,810	2,519	639	269	841	226	377	167	1,291	174	85	240	112	316	195	169
2018	3,936	2,510	663	264	785	306	331	161	1,426	211	78	199	142	347	287	162
2019	4,123	2,585	780	178	878	315	324	110	1,538	199	62	228	145	445	260	199
2020	3,038	1,930	542	174	627	220	259	108	1,108	163	36	170	134	237	191	177
2021	5,172	3,190	884	357	974	328	450	197	1,982	248	76	254	205	530	366	303

Fuente: Secretaría General

VIII

PRESUPUESTO

PRESUPUESTO EJECUTADO, SEGÚN FUENTE DE FINANCIAMIENTO: AÑO 2021

Fuente de Financiamiento	2021	Porcentaje
TOTAL	**104,105,873**	**100.0**
Funcionamiento	89,816,871	86.3
Inversión	14,289,002	13.7

Fuente: Informe de ejecución presupuestaria al 30 de diciembre de 2021.

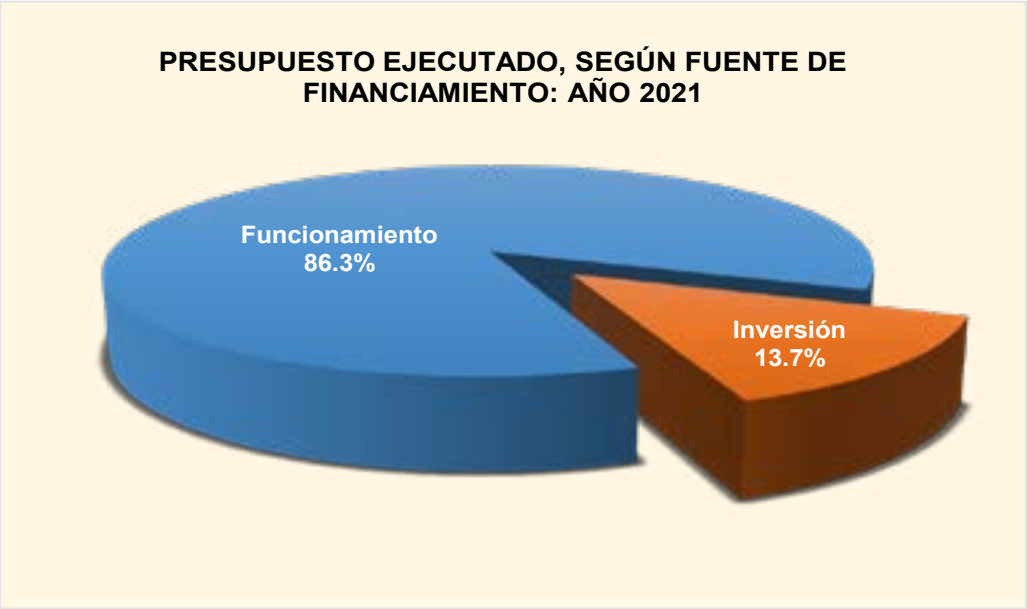

CRÉDITOS

El Boletín se ha elaborado en la Dirección General de Planificación Universitaria con la colaboración de otras unidades de la Institución

Ing. Axel Martínez
Director
Dirección General de Planificación Universitaria

Ing. Yelitza Batista
Sub-Directora Dirección General de Planificación Universitaria

Ing. Ariadna Quintero
Jefa Departamento de Estadísticas e Indicadores

Levantamiento de Cuadros y Análisis
Lcda. Adys Arrocha
Ing. Sotero Solís
Ing. Ariadna Quintero

Diagramación y Edición PDF
Ing. Sergio Cervantes

Diseño de Portada
Departamento de Comunicación Gráfica

Graduados Históricos por Facultad

1981-2021

Total 82,269

19,567	10,722	24,556	7,159	17,830	2,435

"Camino a la excelencia a través del mejoramiento continuo"