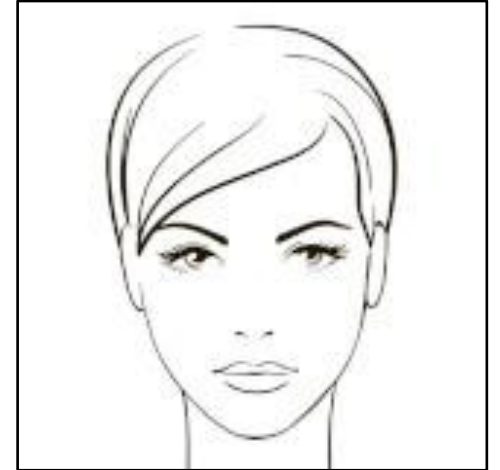


PASOS PARA LA INSCRIPCIÓN

Para iniciar el proceso de inscripción, debe contar con una foto en formato digital (.jpg) no mayor de 100 kb, preferiblemente con tamaño 120 x 120 pixeles.



Inicia tu inscripción en:

<http://matricula.utp.ac.pa/siu/paso1.aspx>



CONSENTIMIENTO PARA EL TRATAMIENTO DE DATOS PERSONALES

En atención a lo dispuesto en la Ley 81 de 26 de marzo de 2019, “**sobre protección de datos personales**”, reglamentada por el Decreto Ejecutivo 285 de 28 de mayo de 2021, por este medio otorgo consentimiento para que mis datos personales sean tratados por la Universidad Tecnológica de Panamá única y exclusivamente respecto de las materias de su competencia y con sujeción a lo establecido en esta Ley.

Acepto que la Universidad Tecnológica de Panamá mantenga mi información personal mientras persista una relación entre ambos o mientras no ejerza mi derecho de supresión, cancelación y/o limitación del tratamiento de mis datos.

Entiendo que la razón principal por la cual la Universidad Tecnológica de Panamá recaba mi información personal es porque es necesaria para prestar el servicio de educación superior que tiene encomendada de conformidad con lo establecido en la Ley No. 18 de 13 de agosto de 1981, que la crea, la Ley No. 17 de 9 de octubre de 1984, que la organiza y la Ley 57 de 26 de julio de 1996, que la modifica.

Con mi consentimiento, la Universidad Tecnológica de Panamá se obliga a guardar confidencialidad respecto a mis datos personales, aún después de concluidas las actividades para las cuales fueron recabados los datos personales.

Enviar

Presione “Enviar” al
Consentimiento para el
Trámite de Datos Personales

PASO 1:
Cédula y foto

Escriba su número de cédula con guiones, ejemplo 8-123-456

Si es extranjero debe comunicarse con Secretaría General.

Utilice “Seleccionar archivo” para buscar el archivo de su foto digital y cargarla en el Sistema.

¡Aviso Importante!

- * Los estudiantes extranjeros deben comunicarse con Secretaría General enviando un correo electrónico a amparo.abrego@utp.ac.pa.
- * Los estudiantes que han realizado la prueba, en años anteriores, y desean aplicar para realizarla este año, deben inscribirse nuevamente.

Asistente de la Inscripción - 1 de 7

- 1** Foto
- 2 Generales
- 3 Escuela
- 4 Sede
- 5 Contraseña
- 6 Confirmar
- 7 Finalizar

Introduzca su cédula y foto

CÉDULA



Seleccionar archivo Ninguno ...ivo selec.

La Imagen requiere la siguiente especificación:

- * Imagen tipo FOTO CARNÉ.
- * No debe ser mayor de 100KB.
- * Formato de imagen JPG.
- * Tamaño preferible de la imagen 160x160 píxeles.
- * Usar un fondo uniforme, liso, blanco o claro, y libre de sombras.
- * Haz la toma de forma frontal, con la cara directamente frente a la cámara.
- * La foto debe mostrar la cara completa, cuello y parte de los hombros.
- * Es recomendable tener una expresión facial neutra, con ambos ojos abiertos.
- * Usar una foto de los últimos 6 meses para reflejar tu apariencia actual.
- * La foto debe ser preferiblemente a color.
- * Tomada con vestimenta que usted usa normalmente todos los días.
- * Evitar cualquier cosa que tape la cara y accesorios como sombreros o gorras.

Para mayor información [CLIC AQUÍ](#)

Siguiente

¡Aviso Importante!

- * Los estudiantes extranjeros deben comunicarse con Secretaría General enviando un correo electrónico a amparo.abrego@utp.ac.pa.
- * Los estudiantes que han realizado la prueba, en años anteriores, y desean aplicar para realizarla este año, deben inscribirse nuevamente.

Asistente de la Inscripción - 1 de 7

- 1 Foto
- 2 Generales
- 3 Escuela
- 4 Sede
- 5 Contraseña
- 6 Confirmar
- 7 Finalizar

Introduzca su cédula y foto

CÉDULA



[Seleccionar archivo](#) Foto Ejemplo.jpg

NOTA! Esta es una vista previa de la imagen. Si se equivoca de imagen o no está conforme con esta, cárguela nuevamente.

La Imagen requiere la siguiente especificación:

- * Imagen tipo FOTO CARNÉ.
- * No debe ser mayor de 100KB.
- * Formato de imagen JPG.
- * Tamaño preferible de la imagen 160x160 píxeles.
- * Usar un fondo uniforme, liso, blanco o claro, y libre de sombras.
- * Haz la toma de forma frontal, con la cara directamente frente a la cámara.
- * La foto debe mostrar la cara completa, cuello y parte de los hombros.
- * Es recomendable tener una expresión facial neutra, con ambos ojos abiertos.
- * Usar una foto de los últimos 6 meses para reflejar tu apariencia actual.
- * La foto debe ser preferiblemente a color.
- * Tomada con vestimenta que usted usa normalmente todos los días.
- * Evitar cualquier cosa que tape la cara y accesorios como sombreros o gorras.

Para mayor información [CLIC AQUÍ](#)

Luego de cargar la foto presione siguiente para continuar con el proceso de inscripción.

[Siguiente](#)

PASO 2:
Introduzca los datos generales que le solicita el Sistema.

De aquí en adelante su cédula aparecerá con el formato de 12 dígitos.

Si no tiene segundo nombre o segundo apellido, puede dejar el campo en blanco.

Utilice los formatos de fecha y teléfono que se muestran.

¡Aviso Importante!

- * Los estudiantes extranjeros deben comunicarse con Secretaría General enviando un correo electrónico a amparo.abrego@utp.ac.pa.
- * Los estudiantes que han realizado la prueba, en años anteriores, y desean aplicar para realizarla este año, deben inscribirse nuevamente.

Asistente de la Inscripción - 2 de 7



Introduzca sus datos generales

CÉDULA	<input type="text" value="08-0001-000001"/>	SEGUNDO NOMBRE	<input type="text"/>
PRIMER NOMBRE	<input type="text"/>	SEGUNDO APELLIDO	<input type="text"/>
PRIMER APELLIDO	<input type="text"/>	GÉNERO	<input type="radio"/> Masculino <input type="radio"/> Femenino
FECHA DE NACIMIENTO	<input type="text" value="mm/dd/aaaa"/> <input type="checkbox"/>	TELÉFONO 2	<input type="text" value="Ejemplo: 64651234"/>
TELÉFONO 1	<input type="text" value="Ejemplo: 2601234"/>	TIPO DE SANGRE	<input type="text" value="NINGUNO"/>
DIRECCIÓN	<input type="text"/>	REPETIR EMAIL	<input type="text" value="usuario@dominio.com"/>
INGRESO FAMILIAR	<input type="text" value="- SELECCIONAR -"/>		
EMAIL	<input type="text" value="usuario@dominio.com"/>		

Regresar

Siguiente



Introduzca sus datos generales

CÉDULA	<input type="text" value="08-0001-000001"/>	SEGUNDO NOMBRE	<input type="text"/>
PRIMER NOMBRE	<input type="text"/>	SEGUNDO APELLIDO	<input type="text"/>
PRIMER APELLIDO	<input type="text"/>	GÉNERO	<input type="radio"/> Masculino <input type="radio"/> Femenino
FECHA DE NACIMIENTO	<input type="text" value="01/01/2007"/>	TELÉFONO 2	<input type="text" value="Ejemplo: 64651234"/>
TELÉFONO 1	<input type="text" value="Ejemplo: 2601234"/>	TIPO DE SANGRE	<input type="text" value="NINGUNO"/>
DIRECCIÓN	<input type="text"/>	REPELIR EMAIL	<input type="text" value="usuario@dominio.com"/>
INGRESO FAMILIAR	<input type="text" value="- SELECCIONAR -"/>		
EMAIL	<input type="text" value="usuario@dominio.com"/>		

Si al ingresar su fecha de nacimiento el Sistema detecta que es menor de edad, se le abrirá una nueva sección en la página para ingresar los datos de su acudiente. Complete la identificación de su acudiente (número de cédula o pasaporte), nombre y demás datos.

Certifique que la información es veraz para que su inscripción sea válida.

Una vez captados sus datos presione siguiente para continuar con su inscripción.

¡AVISO IMPORTANTE!

El Decreto 285, de 28 de mayo del 2021 dice:

"En el caso de tratamiento de datos de menores de edad e Inoapac, el tratamiento deberá llevarse a cabo con la autorización previa del acudiente, tutor o quien ejerza la guarda y orfanía o tutela del menor o Inoapac. En estos casos, el responsable del tratamiento deberá demostrar que hizo todos los esfuerzos razonables para verificar esta autorización, teniendo en cuenta el estado de la tecnología disponible en cada momento. Los datos personales de los menores de edad e Inoapac se pueden recopilar sin consentimiento cuando el tratamiento sea necesario para contactar con los padres, acudiente, tutor, o quien ejerza la guarda y orfanía o tutela del menor o Inoapac y únicamente con esta finalidad."

IDENTIFICACIÓN ACUDIENTE	<input type="text"/>	NOMBRE ACUDIENTE	<input type="text"/>
TELÉFONO ACUDIENTE	<input type="text" value="Ejemplo: 2601234"/>	CORREO ACUDIENTE	<input type="text" value="usuario@dominio.com"/>

Declaro que la información suministrada es veraz. Si la UTP comprueba que la información es falsa, esta conllevará a la eliminación, del aspirante de primer ingreso, del Proceso de Admisión y la no devolución del dinero invertido.

Regresar

Siguiente

¡Aviso Importante!

* Los estudiantes extranjeros deben comunicarse con Secretaría General enviando un correo electrónico a amparo.abrego@utp.ac.pa.

* Los estudiantes que han realizado la prueba, en años anteriores, y desean aplicar para realizarla este año, deben inscribirse nuevamente.

PASO 3:
Introduzca sus datos académicos de secundaria.

Si su diploma no tiene especialidad debe mantener la opción "SIN ESPECIALIDAD". Ejemplo: Bachiller en Ciencias.

Si su escuela no aparece en el listado, seleccione "Colegio por confirmar".

Al completar la información, presionar siguiente para continuar con el proceso.

Asistente de la Inscripción - 3 de 7

1 ✓ Foto

2 ✓ Generales

3 Escuela

4 Sede

5 Contraseña

6 Correo

40%



Escuela de Procedencia

Tipo de Bachillerato

BACHILLER CIENCIAS

Especialidad

SIN ESPECIALIDAD

Provincia

PANAMA

Colegio:

INSTITUTO FERMIN NAUDEAU

Regresar

Siguiente

PASO 4:
Lugar de la prueba, sede y
carrera que desea estudiar.

Indique la sede donde desea
realizar la prueba.

Indique la Sede, Facultad y
Carrera que desea estudiar.

Además, incluya la información
de 2 carreras adicionales como
prioridades 2 y 3. Puede
seleccionar diferente Sede o
Facultad.

Al completar la información
pulsar siguiente.

Asistente de la Inscripción - 4 de 7



80%



Lugar donde realizará la Prueba de Ubicación:

Sede

Por favor, seleccione tres prioridades en relación a la sede y carrera que desea estudiar.

NOTA: Puede repetirse la misma carrera pero en distintas sedes.

Prioridad #1

Esta prioridad la podrá cambiar posteriormente desde su perfil "ESTUDIANTE PREINGRESO".

Sede

Facultad

Carrera

Prioridad #2

Esta prioridad la podrá cambiar posteriormente desde su perfil "ESTUDIANTE PREINGRESO".

Sede

Facultad

Carrera

Prioridad #3

Esta prioridad la podrá cambiar posteriormente desde su perfil "ESTUDIANTE PREINGRESO".

Sede

Facultad

Carrera

[Regresar](#)

[Siguiente](#)

PASO 5:
Contraseña

Aquí se le asignará su contraseña para el sistema de matrícula (matricula.utp.ac.pa) donde revisará los puntajes obtenidos en las pruebas. Además, podrá editar los datos captados.

Confirme su cédula y contraseña y presione "Siguiente".

Asistente de la Inscripción - 5 de 7



80%



Contraseña de Acceso

Cédula

08-0001-000001

Contraseña

03556

Recomendamos hacer una captura de esta página. Esta contraseña le permitirá consultar los resultados de las pruebas, datos personales y acceder al sistema de matrícula en línea, una vez que realice las pruebas de ingreso.

Introduzca su cédula y contraseña

Cédula

8-1-1

Contraseña

.....

Regresar

Siguiente


PASO 6: Confirmar datos

Verifique que todos los datos hayan sido captados correctamente.

Una vez confirmados los datos dar click en siguiente.

1 ✓ Foto
2 ✓ Generales
3 ✓ Escuela
4 ✓ Sede
5 ✓ Contraseña
6 Confirmar
7 Finalizar

90%



María , Martínez

— 08-0001-000001

Fecha de Nacimiento: 01/01/2000

Email: usuario@dominio.com

Dirección: tumba muerto

Teléfono 1: 2601234

Teléfono 2: 84851234

Género: Femenino

Tipo de Sangre: O (+)

Confirmar Datos

Contraseña 12828

Guarde esta contraseña y no la pierda. Colóquela en un sitio en donde usted pueda acceder a ella fácilmente, en el caso de que se le olvide

Datos Académicos

Escuela de Procedencia

Tipo de Bachillerato: BACHILLER CIENCIAS
Especialidad: SIN ESPECIALIDAD
Provincia: PANAMA
Colegio: CENTRO EDUCATIVO SAINT JOSEPH SALESIAN SCHOOL

Lugar en donde realizará la Prueba de Ubicación:

Sede: PANAMÁ

Sede y Carrera que aspira según orden de prioridad:

Prioridad 1:
Sede: PANAMÁ
Facultad: INGENIERÍA INDUSTRIAL
Carrera: INGENIERIA INDUSTRIAL

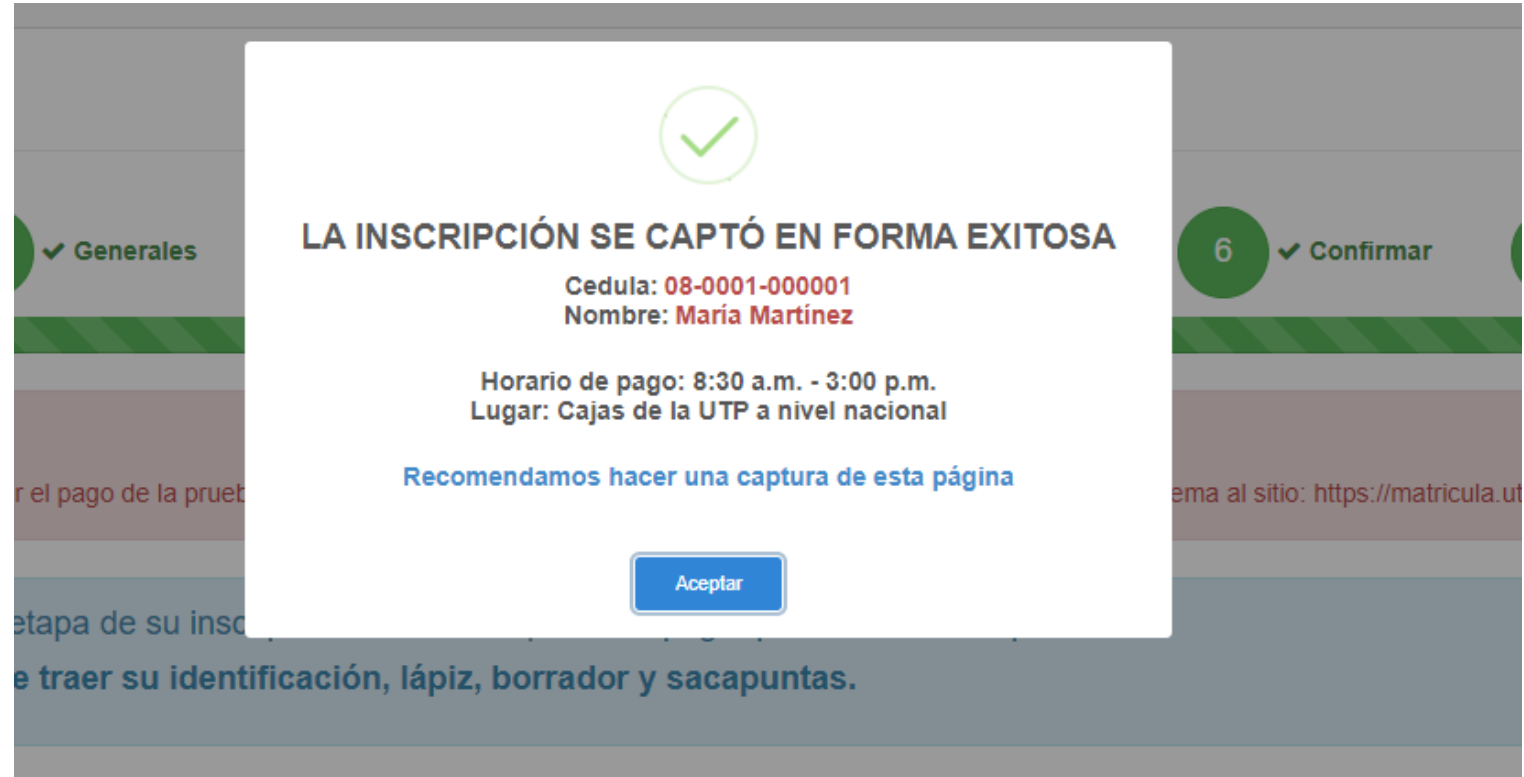
Prioridad 2:
Sede: PANAMÁ
Facultad: INGENIERÍA INDUSTRIAL
Carrera: LIC. EN GESTION ADMINISTRATIVA

Prioridad 3:
Sede: PANAMÁ
Facultad: INGENIERÍA CIVIL
Carrera: INGENIERIA CIVIL

Regresar
Siguiente

En este momento ha terminado de captar los datos para su inscripción.

Para poder presentar la prueba debe realizar el pago en las cajas de la UTP en horario de 8:30 a. m. a 3:00 p. m. como lo indica el mensaje.



The image shows a web interface for registration. A modal window is centered on the screen, displaying a green checkmark icon at the top. Below the icon, the text reads "LA INSCRIPCIÓN SE CAPTÓ EN FORMA EXITOSA". Underneath, it lists the ID number "Cedula: 08-0001-000001" and the name "Nombre: María Martínez". The payment details are "Horario de pago: 8:30 a.m. - 3:00 p.m." and "Lugar: Cajas de la UTP a nivel nacional". A blue link says "Recomendamos hacer una captura de esta página". At the bottom of the modal is a blue button labeled "Aceptar".

✓ Generales

6 ✓ Confirmar

el pago de la prueb

etapa de su insc

e traer su identificación, lápiz, borrador y sacapuntas.

ema al sitio: <https://matricula.utp.edu.ec>

Asistente de la Inscripción - 7 de 7

- 1 ✓ Foto
- 2 ✓ Generales
- 3 ✓ Escuela
- 4 ✓ Sede
- 5 ✓ Contraseña
- 6 ✓ Confirmar
- 7 Finalizar

100%

📣 ¡Aviso Importante!

Después de 48 horas de realizar el pago de la prueba de ubicación, debe ingresar con su cédula y la contraseña que le generó el sistema al sitio: <https://matricula.utp.ac.pa/>.

Ha concluido la primera etapa de su inscripción. Recuerde que debe pagar para continuar el proceso.

El día de la prueba debe traer su identificación, lápiz, borrador y sacapuntas.

PASO 7:
Notificaciones

Lea cuidadosamente las notificaciones que se le presentan en este paso.

El aula, lugar, fecha y hora de la prueba se le indicará en el recibo de pago. Conserve su recibo para consultas futuras.

Debe entregar sus boletines o créditos para para ser beneficiado con el Bono de Rendimiento Académico (BORA).

Lo invitamos a participar del Curso de Familiarización y Afianzamiento para la PAA para estar mejor preparado para la prueba.

Presione “Ir al inicio” para culminar el proceso.

El siguiente paso es:

- * Pagar en cualquier caja UTP.
- * Lea en el recibo, el grupo que se le asignó, el lugar, la fecha y la hora de la prueba.

RECIBO DE CAJA No. **0**

Panamá, 8 de enero de 2008

Recibí de: JUAN ANTONIO CONZALEZ//ID. 08-0568-00665 B/:

La suma de: QUINCE BALBOAS CON 00/100

CANT.	DETALLE DEL SERVICIO	P. UNITARI
1	INGRESO POR CURSOS Y SEMINARIOS PROGRAMA aula = C-14(N); lugar CAMPUS DE PANAMA SEDE Edificio 1, fecha = 16 de enero 2008; hora 06:00 PM Formulario 17-000012458 EFECTIVO \$ 15.00	30.00

FORMULARIOS STANDARD S.A. TEL.: 220-6722

Aula, lugar, fecha y hora de la prueba que esta cancelando

¡Aviso Importante!
Debe enviar copia de los boletines al correo del SIU, de su sede de inscripción, de Décimo (10.o) y Undécimo (11.o), si cursa el último año de secundaria y de Décimo (10.o), Undécimo (11.o) y Duodécimo (12.o) grado si es graduado.

Recomendaciones:

- Realice la Prueba de Práctica, para que se familiarice con la Prueba de Ubicación.
- Le ofrecemos el Curso de Familiarización y Afianzamiento para la PAA para que, de forma voluntaria, pueda prepararse con mayor grado de confianza para la Prueba.

<https://utp.ac.pa/curso-de-familiarizacion-y-afianzamiento-para-la-paa>

¡BUENA SUERTE!

Ir al Inicio

Para cualquier consulta adicional contáctenos a los siguientes teléfonos y correos electrónicos:

SIU Panamá:	560-3521 / 560-3525 / 560-3505	siu.panama@utp.ac.pa
SIU Azuero:	926-0561 / 926-0562 / 926-0563 / 926-0564 / 6517-5790	siu.azuero@utp.ac.pa
SIU Bocas del Toro:	758-1885 / 758-1886 / 758-1887 / 6736-3662	siu.bocasdeltoro@utp.ac.pa
SIU Chiriquí:	728-3808 / 6974-7575 / 6406-7954	siu.chiriqui@utp.ac.pa
SIU Coclé:	997-7323 / 906-0664 / 997-9623 Ext. 1208	siu.cocle@utp.ac.pa
SIU Colón:	475-4615 / 6889-8469	siu.colon@utp.ac.pa
SIU Panamá Oeste:	346-0262 / 346-0265 Ext. 1525 / 1535	siu.panamaoeste@utp.ac.pa
SIU Veraguas:	999-3991 / 6589-2706	siu.veraguas@utp.ac.pa
Escuela de Aviación:	560-3157 / 560-3158	



BUENA
SUERTE

